

24th वार्षिक प्रतिवेदन ANNUAL REPORT 2015 - 2016



राष्ट्रीय पिछड़ा वर्ग वित्त एवं विकास निगम
(भारत सरकार का उपक्रम, सामाजिक न्याय और अधिकारिता मंत्रालय)

National Backward Classes Finance & Development Corporation

(A Govt. of India Undertaking, Ministry of Social Justice & Empowerment)


24^{वां} वार्षिक प्रतिवेदन
24th Annual Report
2015 - 2016

राष्ट्रीय पिछड़ा वर्ग वित्त एवं विकास निगम

(भारत सरकार का उपक्रम, सामाजिक न्याय और अधिकारिता मंत्रालय)

NATIONAL BACKWARD CLASSES FINANCE & DEVELOPMENT CORPORATION

(A Govt. of India Undertaking, Ministry of Social Justice & Empowerment)





श्री थावरचन्द गेहलोत, माननीय केन्द्रीय मंत्री, सामाजिक न्याय और अधिकारिता मंत्रालय, भारत सरकार द्वारा “शिल्पोत्सव-2015 का नई दिल्ली में श्री कृष्ण पाल गुर्जर, माननीय केन्द्रीय राज्य मंत्री, सामाजिक न्याय और अधिकारिता मंत्रालय और श्री विजय सांपला, माननीय केन्द्रीय राज्य मंत्री, सामाजिक न्याय और अधिकारिता मंत्रालय एवं अन्य गणमान्य व्यक्तियों की गरिमामयी उपस्थिति में उद्घाटन करते हुए।

Shri Thaawar Chand Gehlot, Hon'ble Union Minister of Social Justice & Empowerment (SJ&E), Govt. of India inaugurating Shilpotsav-2015 New Delhi in the august presence of Shri Krishan Pal Gurjar, Hon'ble Union Minister of State, SJ&E and Shri Vijay Sampla, Hon'ble Union Minister of State, SJ&E and other dignitaries.

श्री थावरचन्द गेहलोत, माननीय केन्द्रीय मंत्री, सामाजिक न्याय और अधिकारिता मंत्रालय, भारत सरकार द्वारा शिल्पोत्सव-2015 में श्री कृष्ण पाल गुर्जर, माननीय केन्द्रीय राज्य मंत्री, सामाजिक न्याय और अधिकारिता मंत्रालय एवं श्री विजय सांपला, माननीय केन्द्रीय राज्य मंत्री, सामाजिक न्याय और अधिकारिता मंत्रालय की गरिममयी उपस्थिति में दीप प्रज्वलित करते हुए।



Shri Thaawar Chand Gehlot, Hon'ble Union Minister of Social Justice & Empowerment (SJ&E), Govt. of India lighting the lamp at Shilpotsav-2015 in the august presence of Shri Krishan Pal Gurjar, Hon'ble Union Minister of State, SJ&E and Shri Vijay Sampla, Hon'ble Union Minister of State, SJ&E.



श्री थावरचन्द गेहलोत, माननीय केन्द्रीय मंत्री, सामाजिक न्याय और अधिकारिता मंत्रालय, भारत सरकार, द्वारा शिल्पोत्सव-2015, नई दिल्ली के बारे में अपना संदेश लिखते हुए।



Shri Thaawar Chand Gehlot, Hon'ble Union Minister of Social Justice & Empowerment (SJ&E), Govt. of India giving his remarks about Shilpotsav-2015, New Delhi.

एन.बी.सी.एफ.डी.सी योजनाओं से लाभ उठाते हुए लाभार्थियों का चित्रांकन
A Photo feature reaping the benefits of NBCFDC Schemes

सामान्य ऋण योजना
General Loan Scheme



एन.बी.सी.एफ.डी.सी. की 'सामान्य ऋण योजना' के अन्तर्गत वित्त पोषित नागपुर (महाराष्ट्र) का लाभार्थी।

Beneficiary of Nagpur (Maharashtra) financed under NBCFDC 'General Loan Scheme'

महिला समृद्धि योजना
Mahila Samridhi Scheme



एन.बी.सी.एफ.डी.सी. की 'महिला समृद्धि योजना' के अन्तर्गत वित्त पोषित हरियाणा का स्वयं सहायता समूह।

Self Help Group of Haryana financed under NBCFDC 'Mahila Samridhi Scheme'

नई स्वर्णिमा योजना
New Swarnima Scheme



एन.बी.सी.एफ.डी.सी. की विशेष योजना 'नई स्वर्णिमा' के अन्तर्गत वित्त पोषित जम्मू एण्ड कश्मीर की लाभार्थी।

Beneficiary of Jammu and Kashmir financed under NBCFDC Special Scheme 'New Swarnima'

शैक्षिक ऋण योजना
Education Loan Scheme

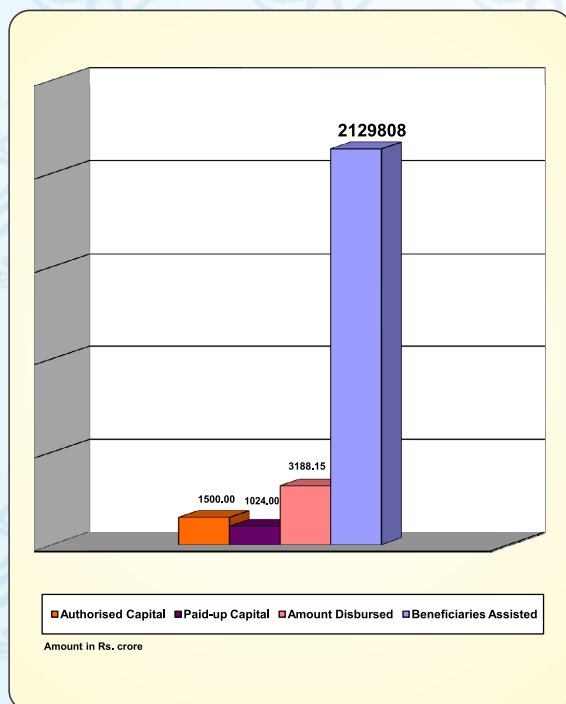
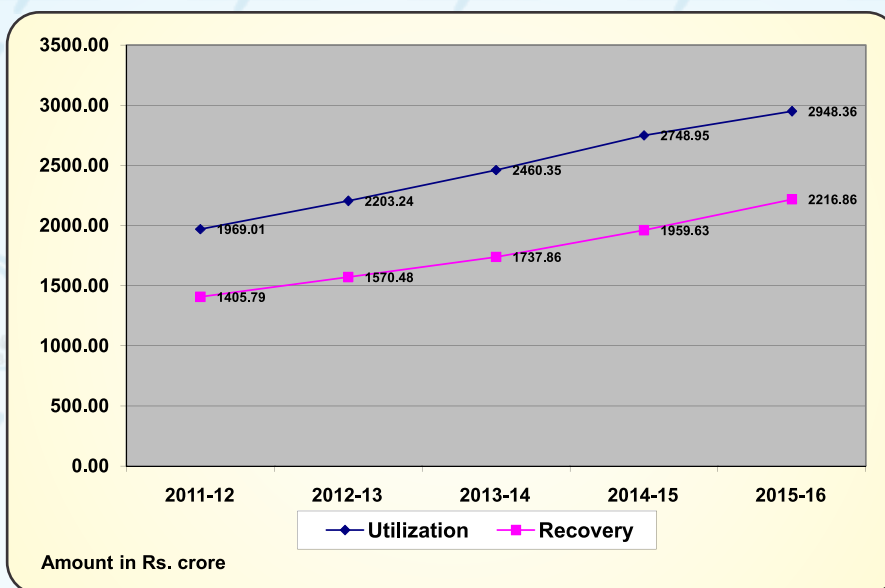


एन.बी.सी.एफ.डी.सी. की 'शैक्षिक ऋण योजना' के अन्तर्गत उच्च शिक्षा (एम.बी.बी.एस.) हेतु वित्त पोषित महाराष्ट्र का लाभार्थी।

A beneficiary of Maharashtra financed for higher Education (MBBS) under NBCFDC 'Education Loan Scheme'

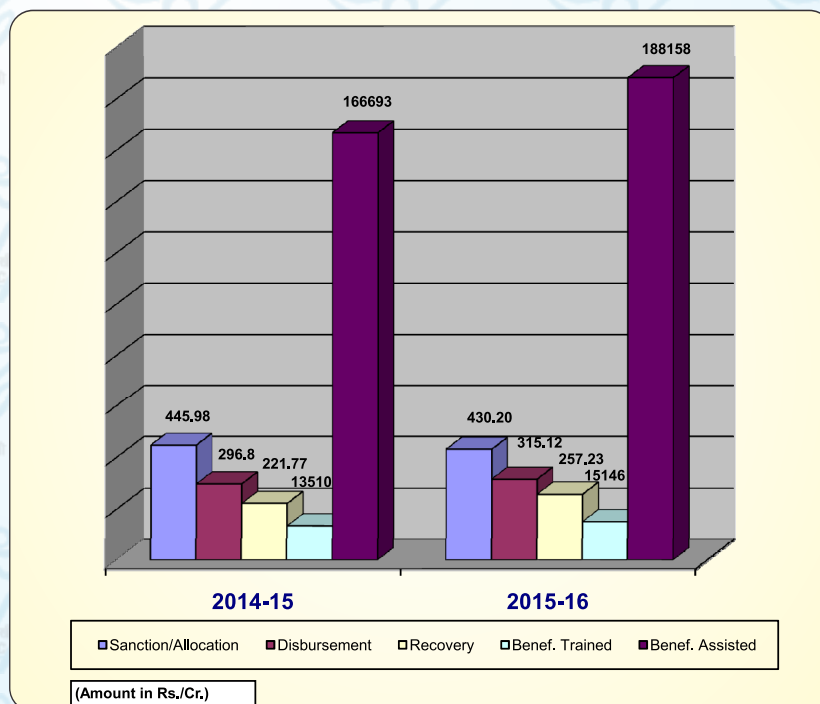
राष्ट्रीय पिछड़ा वर्ग वित्त एवं विकास निगम
National Backward Classes Finance & Development Corporation

वर्षवार संचयी उपभोग एवं संचयी वसूली
YEARWISE CUMULATIVE UTILIZATION AND CUMULATIVE RECOVERY



31.03.2016 को अधिकृत अंश पूंजी, प्रदत्त पूंजी, संचयी राशि वितरण एवं सहायता प्राप्त लाभार्थी।

Authorized share capital, Paid-up capital, Cumulative Amount Disbursed and Beneficiaries Assisted upto 31.03.2016.



वर्ष 2014-15 एवं 2015-16 के दौरान आवंटन, वितरण, वसूली, प्रशिक्षित लाभार्थी, सहायता प्राप्त लाभार्थियों की उपलब्धियों का तुलनात्मक प्रस्तुतीकरण

Comparative presentation of Achievements of Allocation, Disbursement, Recovery, Beneficiaries trained & assisted during 2014-15 & 2015-16

लक्षित वर्ग हेतु कौशल विकास कार्यक्रम Skill Development Programmes for Target Group



एन.बी.सी.एफ.डी.सी. की प्रशिक्षण योजना के अन्तर्गत पिछड़े वर्ग के प्रशिक्षणार्थी भोपाल में "शीतलन एवं वातानुकूलन" का प्रशिक्षण प्राप्त करते हुए। यह प्रशिक्षण सेंटर फॉर रिसर्च एण्ड इंडस्ट्रीयल स्टाफ परफॉरमेंस (क्रिस्प) द्वारा प्रदान किया गया।

A photo feature of Backward Classes trainees availing training in Refrigeration and Air Conditioning at Bhopal under NBCFDC Training Scheme. The training provided through Centre for Research and Industrial Staff Performance (CRISP), Bhopal.

एन.बी.सी.एफ.डी.सी. की प्रशिक्षण योजना के अन्तर्गत पिछड़े वर्ग के प्रशिक्षणार्थी छत्तीसगढ़ में "फिटर" का प्रशिक्षण प्राप्त करते हुए। यह प्रशिक्षण ओ.पी. जिंदल कम्युनिटी कॉलेज के माध्यम से प्रदान किया गया।

A photo feature of Backward Classes trainees availing training in Fitter at Chhatisgarh under NBCFDC Training Scheme. The training provided through O.P. Jindal Community Collage.



एन.बी.सी.एफ.डी.सी. की प्रशिक्षण योजना के अन्तर्गत पिछड़े वर्ग के प्रशिक्षणार्थी एन.एस.आई.सी, हावड़ा में "वैल्डिंग" का प्रशिक्षण प्राप्त करते हुए। यह प्रशिक्षण एन.एस.आई.सी, हावड़ा, पश्चिम बंगाल द्वारा प्रदान किया गया।

A photo feature of Backward Classes trainees availing training in Welding at NSIC, Howrah under NBCFDC Training Scheme. The training provided through NSIC, Howrah, West Bengal.

एन.बी.सी.एफ.डी.सी. की प्रशिक्षण योजना के अन्तर्गत पिछड़े वर्ग के प्रशिक्षणार्थी सीपेट, भुवनेश्वर में "मशीन ऑपरेटर-प्लास्टिक एक्सट्रुजन" का प्रशिक्षण प्राप्त करते हुए। यह प्रशिक्षण सीपेट, भुवनेश्वर द्वारा प्रदान किया गया।

A photo feature of Backward Classes trainees availing training in Machine Operator - Plastics Extrusion (MO-PE) at CIPET, Bhubaneswar under NBCFDC Training Scheme. The training provided through CIPET, Bhubaneswar.



विपणन संयोजन / Marketing Linkages

शिल्पोत्सव नवम्बर, 2015
SHILPOTSAV, November, 2015

श्री थावरचन्द गेहलोत, माननीय केन्द्रीय मंत्री, सामाजिक न्याय और अधिकारिता मंत्रालय, भारत सरकार "शिल्पोत्सव - 2015" में लाभार्थी से बातचीत करते हुए। इस अवसर पर श्री कृष्ण पाल गुर्जर, माननीय केन्द्रीय राज्य मंत्री, सामाजिक न्याय और अधिकारिता मंत्रालय एवं श्री विजय सांपला, माननीय केन्द्रीय राज्य मंत्री, सामाजिक न्याय और अधिकारिता मंत्रालय भी उपस्थित थे।



Shri Thaawar Chand Gehlot, Hon'ble Union Minister of Social Justice & Empowerment (SJ&E), Govt. of India interacting with beneficiary at Shilpotsav-2015. Shri Krishan Pal Gurjar, Hon'ble Union Minister of State, SJ&E and Shri Vijay Sampla, Hon'ble Union Minister of State, SJ&E were also present.

भारत अंतर्राष्ट्रीय व्यापार मेला - 2015
India International Trade Fair - 2015



श्रीमती अनिता अग्निहोत्री, सचिव, सामाजिक न्याय और अधिकारिता विभाग (एसजेएण्डई), भारत सरकार "भारतीय अंतर्राष्ट्रीय व्यापार मेला-2015" में लाभार्थियों के साथ वार्ता करते हुए।

Smt. Anita Agnihotri, Secretary, Department of Social Justice & Empowerment (SJ&E), Govt. Of India interacting with beneficiaries at IITF-2015.

सूरजकुण्ड क्राफ्ट मेला, हरियाणा, फरवरी, 2016
Surajkund Craft Mela, Haryana, February, 2016



श्री के. नारायण, प्रबंध निदेशक, एनबीसीएफडीसी सुरजकुण्ड क्राफ्ट मेला-2016 में लाभार्थियों से वार्ता करते हुए।

Shri K. Narayan, Managing Director, NBCFDC interacting with the beneficiaries at Surajkund Craft Mela-2016.



राजभाषा हिन्दी कार्यकलाप Rajbhasha Hindi Activities



निदेशक मण्डल BOARD OF DIRECTORS



Smt. Aindri Anurag
JS (SC-B), SJ&E, GOI, Director



Shri B.L. Meena
JS (BC), SJ&E, GOI, Director



Ms. T.C.A. Kalyani
JS & FA, SJ&E, GOI, Director



Shri K. Narayan
Managing Director



Dr. Bala Prasad
MD, TRIFED, Director



Shri Shyam Kapoor
CMD, NSFDC, Director



Shri A.K. Mohanty
GM, NABARD, Director



Shri Satya Prakash Singh
GM, SIDBI, Director

2404
Annual Report (2015-16)
Board of Directors

श्रीमती एन्ड्री अनुराग
संयुक्त सचिव(एस.सी.डी.-बी.)
सामाजिक न्याय और अधिकारिता मंत्रालय
भारत सरकार

Smt. Aindri Anurag
Joint Secretary(SCD-B)
Ministry of SJ&E
Govt. of India

श्री बी.एल.मीना
संयुक्त सचिव(बी.सी.)
सामाजिक न्याय और अधिकारिता मंत्रालय
भारत सरकार

Shri B.L.Meena
Joint Secretary (BC)
Ministry of SJ&E
Govt. of India

सुश्री टी.सी.ए. कल्याणी
संयुक्त सचिव एवं वित्तीय सलाहकार
सामाजिक न्याय और अधिकारिता मंत्रालय
भारत सरकार

Ms. T.C.A. Kalyani
Joint Secretary & FA
Ministry of SJ&E
Govt. of India

श्री श्याम कपूर
अध्यक्ष एवं प्रबन्ध निदेशक
एन.एस.एफ.डी.सी., नई दिल्ली

Shri Shyam Kapoor
CMD, NSFDC
New Delhi

श्री बाला प्रसाद
प्रबन्ध निदेशक, ट्राइफेड

Shri Bala Prasad
Managing Director,TRIFED

श्री ए.के. मोहन्ती
महाप्रबन्धक, नाबार्ड, दिल्ली

Shri A.K.Mohanty
General Manager,NABARD, Delhi

श्री सत्य प्रकाश सिंह
महाप्रबन्धक, सिडबी, दिल्ली

Shri Satya Prakash Singh,
GM,SIDBI

श्री के. नारायण
प्रबन्ध निदेशक,एन.बी.सी.एफ.डी.सी.
नई दिल्ली

Shri K.Narayan
Managing Director,NBCFDC
New Delhi

प्रबन्ध निदेशक / Managing Director : श्री के. नारायण Shri K.Narayan

महाप्रबन्धक (परि./वित्त) GM (Proj./Fin.): श्री अजित कुमार पुनिया Shri Ajit Kumar Punia

कम्पनी सचिव / Company Secretary : श्री अजित कुमार सामल Shri Ajit Kumar Samal

लेखा परीक्षक / Auditors : मैसर्स एन्ड्रोस एण्ड क.
चार्टर्ड एकाउन्टेन्ट्स
नई दिल्ली M/s ANDROS & CO
Chartered Accountants
New Delhi

मुख्य बैंकर्स / Principal Bankers :

- केनरा बैंक, नई दिल्ली
- पंजाब नेशनल बैंक, नई दिल्ली
- विजया बैंक, नई दिल्ली

- Canara Bank, New Delhi
- Punjab National Bank, New Delhi
- Vijaya Bank, New Delhi

fo"k; l psh CONTENTS

S.No.	Particulars	Page No.
1	सूचना Notice	1
2	निदेशकों का प्रतिवेदन Directors' Report	2-62
3	भारत के नियंत्रक एवं महालेखा परीक्षक की टिप्पणियां Comments of C&AG of India	63-65
4	लेखापरीक्षकों का प्रतिवेदन Auditors' Report	66-69
5	तुलन-पत्र (बैलेंस शीट) Balance Sheet	70
6	आय एवं व्यय लेखा Income & Expenditure Account	71
7	रोकड़ प्रवाह विवरण Cash Flow Statement	72
8	लेखा नीतियां एवं टिप्पणियां Notes and Accounting Policies	73-97

Annexures to the Directors' Report
ANNEXURES TO THE DIRECTORS' REPORT

Annexure	Title	Page No.
1	राज्य चैनेलाइजिंग एजेंसियों की सूची List of State Channelising Agencies	19-23
2	भारत सरकार के साथ समझौता ज्ञापन MOU with Govt. of India	24-28
2.1	31 मार्च, 2016 को समाप्त वर्ष में लक्ष्य के सापेक्ष उपलब्धियां बनाम लक्ष्य Achievements vs Targets for the year ended 31st March, 2016	29
3	गत तीन वर्षों के दौरान राज्य चैनेलाइजिंग एजेंसी एवं राज्यवार ऋण वितरण एवं 31 मार्च 2016 की स्थिति के अनुसार संचयी वितरण एवं सहायता प्राप्त लाभार्थी SCA & State wise loan disbursement during the last three years and cumulative disbursement & No. of Beneficiaries as on 31st March, 2016	30-32
3.1	राज्य चैनेलाइजिंग एजेंसियों (एस.सी.ए.) की स्थिति, जिन्होंने वर्ष 2015-16 की अवधि के दौरान धनराशि आहरित नहीं की Status of State Channelising Agencies (SCAs) which did not draw funds during 2015-16	33-34
3.2	वर्ष 2015-16 की अवधि में राज्य चैनेलाइजिंग एजेंसी/राज्यवार एवं योजनावार ऋण वितरण एवं सहायता प्राप्त लाभार्थी SCA/State-wise & Scheme-wise loan disbursement and beneficiaries assisted during the year 2015-16	35
3.3	वर्ष 2015-2016 के दौरान राज्यवार/योजनावार एवं क्षेत्रवार वितरण एवं सहायता प्राप्त लाभार्थियों की संख्या State-wise/Scheme-wise & Sector-wise disbursement and No. of Beneficiaries assisted during 2015-16	36-37

Annexure	Title	Page No.
3.4	<p>वर्ष 2015-16 की अवधि में नई स्वर्णिमा एवं महिला समृद्धि योजना के अन्तर्गत वितरित राशि एवं सहायता प्राप्त लाभार्थियों की संख्या को प्रदर्शित करने वाला विवरण</p> <p>Statement showing amount disbursed and No. of beneficiaries assisted during 2015-16 under New Swarnima and Mahila Samridhi Scheme</p>	38
3.5	<p>31 मार्च, 2016 तक एस.सी.ए./ राज्यवार संचयी बकाया एवं वसूली को प्रदर्शित करता विवरण</p> <p>Statement showing SCA-wise/State-wise cumulative dues and recoveries upto 31st March, 2016</p>	39-40
4	<p>31 मार्च 2016 की स्थिति के अनुसार वर्ष 2015-16 के दौरान राज्यवार कुशलता विकास प्रशिक्षण कार्यक्रम</p> <p>State-wise Skill Development Training Programme year 2015-16 as on 31.03.2016</p>	41-50
5	<p>वर्ष 2015-2016 की अवधि में लक्षित समूहों के उत्पादों सहित प्रतिभागिता/प्रदर्शनियों का आयोजन</p> <p>Participation/Arranging Exhibitions of products of target Groups during 2015-16</p>	51
6	<p>मूल्यांकन एवं प्रभाव अध्ययन (2015-16)</p> <p>Evaluation & Impact Studies (2015-16)</p>	51
7	<p>फार्म सं. एम.जी.टी.-9 (वार्षिक विवरणी का निष्कर्ष)</p> <p>Form No. MGT-9 (Extract of Annual Return)</p>	52-56
8	<p>निदेशकों की रिपोर्ट (2015-16) का परिशिष्ट</p> <p>Addendum to the Directors' Report (2015-16)</p>	57
9	<p>कॉरपोरेट प्रशासन एवं कॉरपोरेट प्रशासन के प्रमाण पत्र पर निदेशकों का प्रतिवेदन</p> <p>Report of Directors on Corporate Governance & Certificate on Corporate Governance</p>	58-62

नेशनल बैकवर्ड क्लासेज फाइनेन्स एण्ड डेवलपमेंट कॉरपोरेशन
(भारत सरकार का उपक्रम, सामाजिक न्याय और अधिकारिता मंत्रालय)

NATIONAL BACKWARD CLASSES FINANCE & DEVELOPMENT CORPORATION
(A Govt. of India Undertaking, Ministry of Social Justice & Empowerment)

No. NBCFDC/AGM-24/2016/4174-4179

Dated: 12th September, 2016

NOTICE

Notice is hereby given that the 24th Annual General Meeting of the Shareholders of National Backward Classes Finance and Development Corporation (NBCFDC) will be held on Tuesday, the 27th day of September, 2016 at 16.00 Hours at Conference Room, 6th Floor, Room No. 603, A Wing, Shastri Bhawan, New Delhi-110001 to transact the following business:

Ordinary Business:

1. To receive, consider and adopt the Audited Financial Statements of the Company for the financial year ended March 31, 2016, together with reports of the Directors, Auditors' and Comments of Comptroller of Auditor General of India thereon.

BY THE ORDER OF BOARD OF DIRECTORS

Place : New Delhi

Dated : 12.09.2016

Sd/-

(Ajit Kumar Samal)

Company Secretary

Note: A MEMBER ENTITLED TO ATTEND AND VOTE AT THE MEETING IS ENTITLED TO APPOINT A PROXY TO ATTEND THE MEETING AND VOTE INSTEAD OF HIMSELF / HERSELF. THE PROXY NEED NOT BE A MEMBER OF THE COMPANY.

To :

1. All the members, NBCFDC.
2. The Secretary, Govt. of India, Ministry of Social Justice & Empowerment, Shastri Bhawan, New Delhi. (Member is representing the President of India).
3. The Joint Secretary (BC), Govt. of India, Ministry of Social Justice & Empowerment, Shastri Bhawan, New Delhi.(Member)
4. The JS & FA, Govt. of India, Ministry of Social Justice & Empowerment, Shastri Bhawan, New Delhi.
5. All the members of the Board of Directors of NBCFDC.
- 6.. M/s Andros & Co, Chartered Accountants, (DE 1122), 308, Hemkund Chamber, 89, Nehru Place, New Delhi-110019, Statutory Auditors.

पंजीकृत कार्यालय: पंचम तल, एन.सी.यू.आई.बिल्डिंग, 3, सीरी इस्टीट्यूशनल एरिया, अगस्त क्रान्ति मार्ग, पोस्ट बॉक्स नं० 4417, नई दिल्ली 110016
Regd. Office : 5th Floor, N.C.U.I. Building, 3, Siri Institutional Area, August Kranti Marg, Post Box No. 4617, New Delhi- 110016
Tel.: 26511027, 26511028, 26568702 Fax : (011) 26850086 Visit us at : www.nbcfdc.gov.in E-mail : nbcfdc@del3.vsnl.net.in

गरीबी से मुक्ति FREEDOM FROM PROVERTY

j'kVfr; fi NMk oxZfoÜk , oafodkl fuxe
(भारत सरकार का उपक्रम, सामाजिक न्याय और अधिकारिता मंत्रालय)

NATIONAL BACKWARD CLASSES FINANCE & DEVELOPMENT CORPORATION
(A Govt. of India Undertaking, Ministry of Social Justice & Empowerment)

सं. एनबीसीएफडीसी/एजीएम-24/2016/4174-4179

दिनांक 12 सितम्बर, 2016

l puk

एतद्द्वारा सूचना दी जाती है कि राष्ट्रीय पिछड़ा वर्ग वित्त एवं विकास निगम के अंशधारकों की 24वीं वार्षिक आम बैठक मंगलवार, 27 सितम्बर, 2016 को दोपहरबाद 4.00 बजे सम्मेलन कक्ष, छटा तल, कमरा नं. 603, ए विंग, शास्त्री भवन, नई दिल्ली-110001 में आयोजित की जाएगी। बैठक में निम्नलिखित कार्य सम्पादित किए जायेंगे:-

सामान्य कार्य:

1. 31 मार्च, 2016 को समाप्त वित्तीय वर्ष हेतु कम्पनी के वित्तीय विवरण के साथ-साथ निदेशकों के प्रतिवेदन, लेखापरीक्षकों के प्रतिवेदन एवं उस पर महालेखा परीक्षक की टिप्पणी को प्राप्त करना, विचार करना तथा अंगीकार करना।

funškd eMy dš vKk l š

हस्ता/-

स्थान : नई दिल्ली

तारीख : 12.09.2016

(अजित कुमार सामल)

कम्पनी सचिव

fVli . k'kZl eami fLFkr gkus rFk er nsus ds ik= l nL; dš cŠd eaLo; ami fLFkr gkus rFk er nsus ds fy, çkM h fu; Dr djus dk vfekdj gš çkM h dš dEi uh dk l nL; gkuk vko'; d ughgš

सेवा में

1. सभी सदस्यगण, एन.बी.सी.एफ.डी.सी.।
2. सचिव भारत सरकार, सामाजिक न्याय और अधिकारिता मंत्रालय, शास्त्री भवन, नई दिल्ली (भारत के राष्ट्रपति के प्रतिनिधि सदस्य)।
3. संयुक्त सचिव (बी.सी.), भारत सरकार, सामाजिक न्याय और अधिकारिता मंत्रालय, शास्त्री भवन, नई दिल्ली (सदस्य)।
4. संयुक्त सचिव एवं वित्तीय सलाहकार, भारत सरकार, सामाजिक न्याय और अधिकारिता मंत्रालय, नई दिल्ली।
5. एन.बी.सी.एफ.डी.सी के निदेशक मंडल के सभी सदस्यगण।
6. मैसर्स एंज़ोस एंड कम्पनी, चार्टर्ड एकाउंटेंट्स (डी.ई. 1122) 308, हेमकुंट चैम्बर्स, 89, नेहरु प्लेस, नई दिल्ली-110019, सांविधिक लेखापरीक्षक।

पंजीकृत कार्यालय: पंचम तल, एन.सी.यू.आई.बिल्डिंग, 3, सीरी इस्टीट्यूशनल एरिया, अगस्त क्रान्ति मार्ग, पोस्ट बॉक्स नं० 4417, नई दिल्ली 110016
Regd. Office : 5th Floor, N.C.U.I. Building, 3, Siri Institutional Area, August Kranti Marg, Post Box No. 4617, New Delhi- 110016
Tel.: 26511027, 26511028, 26568702 Fax : (011) 26850086 Visit us at : www.nbcfdc.gov.in E-mail : nbcfdc@del3.vsnl.net.in

गरीबी से मुक्ति FREEDOM FROM PROVERTY

NATIONAL BACKWARD CLASSES FINANCE AND DEVELOPMENT CORPORATION DIRECTORS' REPORT

Dear Shareholders,

Your Directors are pleased to present the 24th Annual Report on the business and operations of your Corporation together with the Audited Financial Statements and Auditors' Report thereon for the financial year ended on 31.03.2016.

1. CORPORATE PROFILE

- NBCFDC is a Govt. of India Undertaking under the aegis of Ministry of Social Justice and Empowerment. The Corporation was incorporated on 13th January, 1992 as a Company not for profit under Section 25 of the Companies Act, 1956 (now under Section 8 of the Companies Act, 2013), with an objective to promote economic and developmental activities for the benefit of members of Backward Classes living below double the poverty line through State Channelising Agencies (SCAs) nominated by the respective State Governments /Union Territories.
- The Channelising Agencies are required to identify and formulate technically feasible and financially viable projects and submit an Annual Action Plan to obtain loan from NBCFDC. The Channelising Agencies are also required to identify potential beneficiaries, their vocational and training requirements and viable projects as per the needs of the beneficiaries
- At present, 54 State Channelising Agencies (SCAs) and 3 Banks have been nominated by States/UTs to obtain loan from NBCFDC. List of State Channelising Agencies and Banks are available at **Annexure-1**. (Page No. 19-23)

2. VISION

To play a leading role in upliftment of economic status of the target group of Backward Classes.

3. MISSION

To provide concessional financial assistance to the eligible members of Backward Classes for self-employment and skill development.

4. MAIN OBJECTIVES

NBCFDC's main objectives are:

- To promote economic and developmental activities for the benefit of backward classes.
- To assist in the up-gradation of technical and entrepreneurial skills of backward classes for proper and efficient management of production units.
- To assist, subject to such income and /or economic criteria as may be prescribed by the Government from time to time, individuals or groups of individuals belonging to Backward Classes by way of loans and advances for economically and financially viable schemes and projects.
- To promote self employment and other ventures for the benefit of backward classes.
- To grant concessional finance in selected cases for persons belonging to backward classes living below double the poverty line.
- To extend loans to the backward classes for pursuing general/professional/technical education or training at graduate and higher level.

In pursuance of above objects, your Corporation is engaged in providing financial assistance at concessional interest rates under various credit schemes to beneficiaries belonging to target group of Backward Classes through the State/UT Channelising Agencies and other channel partners.

jk'Vfr fi NMk oxZfoÜk , oafodkl fuxe funš kdk ck i frounu

प्रिय अंशधारकों,

आपके निदेशकों को 31.03.2016 को समाप्त वित्तीय वर्ष के परीक्षित लेखा विवरण एवं उस पर लेखा परीक्षकों की रिपोर्ट के साथ आपके निगम के व्यवसाय और कार्यकलापों से संबंधित 24वां वार्षिक प्रतिवेदन प्रस्तुत करते हुए प्रसन्नता हो रही है।

1- fuxe dk Lo: i

- एन.बी.सी.एफ.डी.सी. सामाजिक न्याय और अधिकारिता मंत्रालय के तत्वावधान में भारत सरकार का उपक्रम है। इस निगम को कम्पनी अधिनियम, 1956 की धारा 25 (अब कम्पनी अधिनियम 2013 की धारा 8) के अन्तर्गत एक लाभ मुक्त कम्पनी के रूप में 13 जनवरी, 1992 को निगमित किया गया और इसका उद्देश्य संबंधित राज्य सरकारों/ संघ राज्य क्षेत्रों द्वारा नामित राज्य चैनेलाइजिंग एजेंसियों (एस.सी.ए.) के माध्यम से दोहरी गरीबी रेखा से नीचे जीवन-यापन कर रहे पिछड़े वर्गों के व्यक्तियों के लाभ के लिए आर्थिक और विकासात्मक कार्यकलापों को प्रोत्साहित करना है।
- राज्य चैनेलाइजिंग एजेंसियों से अपेक्षित है कि ऋण प्राप्त करने के लिए तकनीकी रूप से उपयुक्त एवं वित्तीय रूप से व्यावहारिक योजनाओं की पहचान कर ऋण प्राप्त करने के लिए वार्षिक कार्य योजना एन.बी.सी.एफ.डी.सी. को प्रस्तुत करें। राज्य चैनेलाइजिंग एजेंसियों से यह भी अपेक्षित है कि वे संभावित लाभार्थियों की व्यावसायिक एवं प्रशिक्षण आवश्यकताओं सहित आवश्यकतानुसार व्यवहार्य परियोजनाओं की पहचान करें।
- एन.बी.सी.एफ.डी.सी. से ऋण सहायता प्राप्त करने हेतु वर्तमान में राज्यों/संघ राज्य क्षेत्रों द्वारा 54 राज्य चैनेलाइजिंग एजेंसियों को नामित किया गया है। राज्य चैनेलाइजिंग एजेंसियों और 3 बैंकों की सूची **vuyXud&1** पर उपलब्ध है। (पृष्ठ सं. 19-23)

2- nfV

पिछड़े वर्गों के लक्ष्य समूह की आर्थिक स्थिति के उत्थान में अग्रणी भूमिका निभाना।

3- y{;

पिछड़े वर्गों के पात्र व्यक्तियों को स्वरोजगार एवं कौशल विकास हेतु रियायती दर पर वित्तीय सहायता उपलब्ध कराना।

4- eq; m{š;

, u-chl h, Q-Mhl h dseq; m{š; bl izdkj g%

- पिछड़े वर्गों के लाभ के लिए आर्थिक एवं विकासात्मक कार्यकलापों को बढ़ावा देना।
- उत्पादन इकाइयों के उचित एवं कुशल प्रबंधन के लिए पिछड़े वर्गों की तकनीकी एवं उद्यमीय दक्षताओं के उत्थान में सहायता करना।
- पिछड़े वर्गों के व्यक्तियों या व्यक्तियों के समूहों की सरकार द्वारा समय-समय पर निर्धारित आय और/या आर्थिक मानदण्डों के आधार पर आर्थिक एवं वित्तीय रूप से व्यावहारिक योजनाओं एवं परियोजनाओं के लिए ऋणों तथा अग्रिम धनराशियों के माध्यम से सहायता करना।
- पिछड़े वर्गों के लिए स्व-रोजगार तथा अन्य कार्य के अवसरों को प्रोत्साहित करना।
- दोहरी गरीबी रेखा के नीचे जीवन यापन कर रहे पिछड़े वर्गों से सम्बन्धित व्यक्तियों हेतु चयनित मामलों में रियायती वित्त उपलब्ध करना।
- पिछड़े वर्गों को स्नातक एवं उच्चतर स्तरों पर सामान्य/ व्यावसायिक/तकनीकी शिक्षा या प्रशिक्षण हेतु ऋण उपलब्ध करना।

उपरोक्त उद्देश्यों के अनुसरण में आपका निगम राज्य/ संघ राज्य क्षेत्र की राज्य चैनेलाइजिंग एजेंसियों एवं अन्य चैनल पार्टनरों के माध्यम से पिछड़े वर्गों के लक्षित समूह को रियायती ब्याज दर पर विभिन्न ऋण योजनाओं के अन्तर्गत वित्तीय सहायता उपलब्ध कराता है।

5. REGISTERED OFFICE

Your Corporation is operating from its Registered Office at 5th Floor, NCUI Building, 3, Siri Institutional Area, August Kranti Marg, New Delhi-110016.

6. SHARE CAPITAL

The Authorized Share Capital of the Corporation is ₹ 1500.00 Crore. The paid up Share Capital as on 31.03.2016 was ₹ 1024.00 Crore.

7. ELIGIBILITY

Members of backward classes as notified by Central/State Government from time to time and are living below double the poverty line are eligible to obtain NBCFDC loan through their State Channelising Agencies.

At present persons whose annual family income is below ₹ 98,000/- in rural areas and ₹ 1,20,000/- in urban areas are considered to be below double the poverty line. The annual family income ceiling fixed in terms of Ministry of SJ&E's letter No.14015/01/2010-SCD-IV dated 29th July, 2015. Income & Caste Certificates are issued by Competent Authorities in the respective States.

Eligible persons desirous of obtaining loan assistance under NBCFDC Schemes should contact the Distt. Collector or District Manager / Officer of SCAs in their respective States, along with required documents such as income & caste certificates issued by the Competent Authority.

MANAGEMENT DISCUSSION ANALYSIS REPORT

1. WORKING RESULTS

The year 2015-16 has been a year of steady growth for your Corporation. During the year, the disbursement of loan of the Corporation recorded an increase of 6.17 % at ₹ 315.12 Crore as compared to ₹ 296.80 cores in the previous year. The Corporation earned surplus of income over expenditure of ₹ 24.05 Crore in the current year in comparison to ₹ 37.30 Crore during the previous year.

2. SECTORS OF FINANCING

Your Company provides loans at concessional rate of interest to the poorer section of Backward Classes and assists them in skill development and self employment ventures. The Company operates within the economic and other criteria fixed by the Govt. of India from time to time. The Financial assistance is provided to the members of Backward Classes, as notified by the Central and State Governments. Loans are provided to the eligible members of backward classes living below double the poverty line broadly in the following Sectors:

- (i) **Agriculture & Allied Activities:** Dairy Farming, Goat Rearing, Fishing, Tractor Trolley etc.
- (ii) **Small Business/Artisan & Traditional Occupation:** Flour Mill, Kiryana Shop, Vegetable Vending, Beauty Parlour, Blacksmithy, Carpentry, Handicrafts & Artisan Units, Pottery, Ready-made Garments Shops, Tailoring & Weaving etc.
- (iii) **Service/Transport Sector:** Auto Repair Shop, Consultancy Services, Cycle Repair Shop, Computer Centre, Electrical & Electronic Repair Shop, Home Appliances, Mobile Repair Shop, Photo Copier, Photo Studio, Plumber, Auto Rickshaw, Multi Utility Vehicle, Pick-up Van, Taxi & Tempo etc.
- (iv) **Technical and Professional Trades/Courses:** Technical & Professional Courses at Graduate & Higher Level such as Engineering, Management, Medical, Nursing & Computers etc.

Beneficiaries can choose any of the viable occupation of their choice. The above list of projects is illustrative only.

The SCAs are required to disburse loans for financially viable and technically feasible projects as per needs and choice of beneficiaries under above mentioned broad sectors.

5- it hdr dk k;:

आपका निगम 5वां तल, एन.सी.यू.आई बिल्डिंग, 3 सीरी इंस्टीट्यूशनल एरिया, अगस्त क्रांति मार्ग, नई दिल्ली-110016 स्थित अपने पंजीकृत कार्यालय से कार्य कर रहा है।

6- vdk i w h

निगम की प्राधिकृत अंश पूंजी रु. 1500.00 करोड़ है। दिनांक 31.3.2016 तक प्रदत्त अंश पूंजी रु. 1024.00 करोड़ थी।

7- ik=rk

केन्द्र/राज्य सरकार द्वारा समय-समय पर अधिसूचित एवं दोहरी गरीबी रेखा के नीचे जीवन यापन करने वाले पिछड़े वर्गों के सदस्य राज्य चैनेलाइजिंग एजेंसियों के माध्यम से एन.बी.सी.एफ.डी.सी. से ऋण लेने के पात्र हैं।

वर्तमान में जिनकी पारिवारिक आय ग्रामीण क्षेत्रों में रु. 98,000/- प्रति वर्ष एवं नगरीय क्षेत्रों में रु. 1,20,000/- प्रति वर्ष से कम है, दोहरी गरीबी रेखा के नीचे के व्यक्ति माने जाते हैं। वार्षिक पारिवारिक आय की सीमा सामाजिक न्याय और अधिकांश मंत्रालय के पत्र सं 14015/01/2010-एस.सी.डी-IV दिनांक 29 जुलाई 2015 के अनुसार निर्धारित की गई है। आय एवं जाति प्रमाण पत्र संबंधित राज्य के सक्षम अधिकारियों द्वारा जारी किए जाते हैं।

एन.बी.सी.एफ.डी.सी. की योजनाओं के अंतर्गत ऋण सहायता प्राप्त करने के इच्छुक पात्र व्यक्तियों को अपने राज्य के सक्षम प्राधिकारी द्वारा जारी आवश्यक प्रपत्रों जैसे आय एवं जाति प्रमाण पत्रों सहित जिलाधिकारी अथवा राज्य चैनेलाइजिंग एजेंसियों के जिला प्रबंधक/अधिकारी से संपर्क करना चाहिए।

izaku fopkj foe'kzfo'yšk k fjiWZ

1- dk Zi f. ke

आपके निगम के लिए वर्ष 2015-16 निरंतर वृद्धि का वर्ष रहा है। वर्ष के दौरान गत वर्ष के वितरण रु. 296.80 करोड़ की तुलना में रु. 315.12 करोड़ का कुल वितरण कर इसमें 6.17% की वृद्धि दर्ज की गई है। गत वर्ष के रु. 37.30 करोड़ के आधिक्य की तुलना में निगम को चालू वर्ष में व्यय से अधिक रु. 24.05 करोड़ का आय आधिक्य हुआ।

2- foUkr, l gk rk izku fd, t kus okys {k-

आपका निगम पिछड़े वर्ग के निर्धन से निर्धन समुदाय को रियायती ब्याज दर पर आसान ऋण उपलब्ध कराता है एवं उनके कौशल विकास एवं स्वरोजगार कार्यों हेतु सहायता प्रदान करता है। निगम भारत सरकार द्वारा समय-समय पर निर्धारित एवं अन्य मापदण्डों के अनुसार कार्य करता है। केन्द्र सरकार एवं राज्य सरकारों द्वारा अधिसूचित पिछड़े वर्गों के लोगों को वित्तीय सहायता उपलब्ध कराई जाती है। दोहरी गरीबी रेखा के नीचे जीवन यापन करने वाले पिछड़े वर्गों के पात्र व्यक्तियों को मौटे तौर पर निम्न क्षेत्रों में ऋण उपलब्ध कराए जाते हैं-

(i) Nf'k , oal EcfUkr dk Z डेयरी फार्मिंग, बकरी पालन, मत्स्य पालन, ट्रैक्टर एवं ट्रॉली आदि।

(ii) y?kq Q, ki kj @nLrdkj h , oa i kj Ei fjd Q ol k % आटा मिल, किराना दुकान, सब्जी बेचना, ब्यूटी पार्लर, लोहारगरी, बढ़ईगरी, हस्तशिल्प एवं दस्तकारी यूनिट, मिट्टी के बर्तन बनाना, सिले-सिलाए वस्त्रों की दुकान, सिलाई एवं बुनाई आदि।

(iii) l ok@i fjogu l ok a{k- %आटो मरम्मत दुकान, परामर्श सेवाएं, साइकिल मरम्मत दुकान, कम्प्यूटर सेंटर, बिजली एवं इलेक्ट्रॉनिक सामान की मरम्मत दुकान, घरेलू सामान, मोबाइल फोन मरम्मत दुकान, फोटो कॉपियर, फोटो स्टूडियो, फ्लम्बर, आटो रिक्शा, बहुउद्देशीय वाहन, पिक-अप वैन, टैक्सी एवं टैम्पो आदि।

(iv) rduhdh , oaQ kol k; d VM@i kB; Øe% स्नातक एवं उच्चतर स्तर के तकनीकी एवं व्यावसायिक पाठ्यक्रम जैसे इन्जीनियरिंग, प्रबंधन, चिकित्सा, नर्सिंग एवं कम्प्यूटर इत्यादि।

लाभार्थी अपनी रुचि के किसी व्यवहार्य व्यवसाय का चयन कर सकते हैं। उपर्युक्त परियोजना सूची केवल उदाहरणात्मक है।

राज्य चैनेलाइजिंग एजेंसियों से अपेक्षा है कि वे उपरोक्त प्रमुख क्षेत्रों में वित्तीय दृष्टि से उपयुक्त एवं तकनीकी रूप से व्यवहार्य परियोजनाओं हेतु लाभार्थियों की आवश्यकताओं एवं पसन्द के अनुसार ऋणों का वितरण करें।

3. LENDING POLICY :

➤ Method of Lending

Allocation

Each year the Corporation notionally allocates funds to the States having nominated State Channelising Agencies (SCAs). During 2015-16 the Corporation signed MoU with Public Sector Banks/ Regional Rural Banks (CPs) and allocated funds to these Banks also. The allocation is meant for all the SCAs in the State and they are expected to assess the realistic requirement of funds within the allocation keeping in view the availability of Block Govt. Guarantee, share capital to be received from State Govt., repayment of loan to NBCFDC, capacity and infrastructure available to utilize the funds within the stipulated period and felt needs of the beneficiaries and area of implementation.

As per policy of NBCFDC, the SCAs/CPs are required to submit an Annual Action Plan (AAP) at the beginning of the year formulated in terms of providing financial assistance under various schemes of NBCFDC viz. Term Loan, Margin Money Loan, New Swarnima, Saksham, ShilpSampada, Education Loan Scheme, Micro Finance, KrishiSampada and MahilaSamridhiYojana.

The basis of notional allocation within available funds is total population (in the absence of population figures of BCs), 10% of the budget allocated to N-E States as per direction of the Government and past performance of the SCAs.

Disbursement of 'advance funds' to SCAs is made as per approved Annual Action Plan for the financial year under General Loan Scheme and Micro Finance Scheme. General Loan Scheme includes Term Loan/Margin Money Loan, New Swarnima Scheme for women, Education Loan scheme, ShilpSampada, Saksham. Micro Finance Scheme includes MahilaSamridhiYojana, KrishiSampada and Micro Finance. The 'advance funds' are converted to respective Scheme's loan accounts on receipt of utilization certificates from SCAs.

NBCFDC provides financial assistance on concessional rate of interest for various income generating schemes to the target group through SCAs/CPs. Beneficiaries can obtain loans for income generating activities through respective SCAs under the following schemes:

l) General Loan Schemes

- a) **Term Loan and Margin Money Loan :** Under Term Loan Scheme, loans are given upto 85% of the project cost. Balance 15% is contributed by SCAs and beneficiaries. Under Margin Money Loan Scheme, loans upto 40% of the total cost is provided by the Corporation and the balance 50% is contributed by the Banks/other Financial Institutions and 10% by SCAs/beneficiaries. The loan upto ₹5 Lakh bears interest @6% p.a. and loan above ₹5 Lakh up to ₹10 Lakh bears interest @ 8% p.a.
- b) **New Swarnima Scheme:** The scheme is implemented for inculcating the spirit of self-reliance among the women of Backward Classes living below the poverty line. Financial assistance to the extent of Rs. One Lakh per beneficiary @5% per annum.
- c) **Saksham:** The scheme under Term Loan for young professional belonging to Backward Classes of the target group. Maximum loan limit is ₹10 Lakh per beneficiary. The loan upto ₹5 Lakh bears interest @6% p.a. and loan and above ₹5 Lakh up to ₹10 Lakh bears interest @ 8% p.a.
- d) **Shilp Sampada:** The objective of this scheme is to upgrade the technical and entrepreneurial skill of Backward Classes by way of providing training and financial assistance under the Term Loan for self-employment in traditional craft etc., the artisans and handicraft persons of Backward Classes living below double the poverty line can obtain loan upto ₹10 Lakh under this scheme. Loans upto ₹5 Lakh bears interest @6% p.a. and above ₹5 Lakh up to ₹10 Lakh bears interest @ 8% p.a.

3- __.k ulfr

➤ __.k dh i fØ; k

vko'u

प्रत्येक वर्ष निगम नामित राज्य चैनेलाइजिंग एजेंसियों को निधि का आरंभिक आवंटन करता है। राज्य चैनेलाइजिंग एजेंसियों के लिए आवंटन का तात्पर्य राज्य हेतु आवंटन है तथा उनसे आशा की जाती है कि वे शासकीय गारण्टी, राज्य सरकार से प्राप्त अंश पूंजी, एन.बी.सी.एफ.डी.सी. को ऋण का पुनर्भुगतान, क्षमता एवं निधि के उपभोग हेतु निर्धारित समय सीमा में उपलब्ध संसाधनों एवं लाभार्थियों की आवश्यकताओं व कार्यान्वयन के क्षेत्र को ध्यान में रखते हुए आवंटन की सीमा में निधि की यथार्थ आवश्यकता का निर्धारण करेंगे।

एन.बी.सी.एफ.डी.सी. की नीति के अनुसार, वर्ष के आरंभ में एन.बी.सी.एफ.डी.सी. की विभिन्न योजनाओं जैसे सावधि ऋण, मार्जिन मनी ऋण, नई स्वर्णिमा, सक्षम, शिल्प सम्पदा, शैक्षिक ऋण योजना, माइक्रो फाइनेन्स, कृषि सम्पदा एवं महिला समृद्धि योजना के अन्तर्गत वित्तीय सहायता उपलब्ध कराने की निर्धारित शर्तों में जिला क्रेडिट योजना के आधार पर राज्य चैनेलाइजिंग एजेंसियों चैनेलाइजिंग पार्टनरों को 'वार्षिक कार्य योजना' प्रस्तुत करनी होती है।

आरंभिक आवंटन का आधार कुल जनसंख्या है (पिछड़े वर्गों की जनसंख्या के आंकड़े न होने पर) एवं सरकार के निर्देशानुसार व राज्य चैनेलाइजिंग एजेंसी के गत कार्य निष्पादन के अनुसार उत्तर-पूर्वी राज्यों हेतु बजट का 10% आवंटन किया जाता है।

राज्य चैनेलाइजिंग एजेंसियों को वित्तीय वर्ष हेतु अनुमोदित कार्य योजना के अनुसार "अग्रिम राशि" का वितरण सामान्य ऋण योजना, माइक्रो फाइनेन्स योजना के अन्तर्गत किया जाता है। सामान्य ऋण योजना में टर्म लोन/मार्जिन मनी लोन, महिलाओं के लिए 'नई स्वर्णिमा' एवं शैक्षिक ऋण, शिल्प सम्पदा, सक्षम योजना सम्मिलित हैं। माइक्रो फाइनेन्स योजना में महिला समृद्धि योजना, कृषि सम्पदा एवं लघु वित्त सम्मिलित है। राज्य चैनेलाइजिंग एजेंसियों से उपभोग प्रमाण पत्र प्राप्त होने पर "अग्रिम राशि" को सम्बन्धित योजना के खाते में परिवर्तित कर दिया जाता है।

एन.बी.सी.एफ.डी.सी. राज्य चैनेलाइजिंग एजेंसियों के माध्यम से लक्षित वर्ग को विभिन्न आय उत्पादक योजनाओं हेतु रियायती ब्याज दर पर वित्तीय सहायता प्रदान करता है। राज्य चैनेलाइजिंग एजेंसियों के माध्यम से लाभार्थी आय उत्पादक कार्यकलापों हेतु निम्न योजनाओं के अधीन ऋण प्राप्त कर सकते हैं :

1) l kēk; __.k ; kt uk

d½ l kof/k __.k , oa ekft Z euh __.k ; kt uk% सावधि ऋण योजना के अन्तर्गत एन.बी.सी.एफ.डी.सी. द्वारा परियोजना लागत का 85% तक ऋण दिया जाता है। शेष 15% का अंशदान राज्य चैनेलाइजिंग एजेंसी एवं लाभार्थी द्वारा किया जाता है। मार्जिन मनी ऋण योजना के अन्तर्गत निगम द्वारा कुल लागत का 40% ऋण उपलब्ध कराया जाता है एवं शेष 50% का अंशदान बैंक/अन्य वित्तीय संस्थानों द्वारा तथा 10% राज्य चैनेलाइजिंग एजेंसी/ लाभार्थी द्वारा किया जाता है। रु. 5 लाख तक के ऋण पर ब्याज दर 6% वार्षिक तथा रु. 5 लाख से अधिक व रु. 10 लाख तक ब्याज की दर 8% वार्षिक है।

[k½ ubZ Lof. kēk ; kt uk% निगम द्वारा यह योजना आत्मनिर्भरता की भावना जागृत करने हेतु गरीबी रेखा से नीचे जीवनयापन करने वाली पिछड़े वर्ग की महिलाओं के लिए संचालित की गई है। प्रति लाभार्थी रु. 1 लाख की सीमा तक ऋण सहायता 5% वार्षिक ब्याज दर पर उपलब्ध कराई जाती है।

x½ l {kē % यह योजना लक्षित वर्ग के पिछड़े वर्गों के व्यावसायिक युवाओं को सावधि ऋण के अन्तर्गत संचालित है। ऋण की अधिकतम सीमा रु. 10 लाख प्रति लाभार्थी है। रु. 5 लाख तक के ऋणों पर ब्याज दर 6% वार्षिक एवं रु. 5 लाख से अधिक रु.10 लाख तक ब्याज दर 8% वार्षिक है।

?k½ f' kyi l Ei nk% टर्म लोन योजना के अन्तर्गत इस योजना का उद्देश्य पिछड़े वर्गों के पात्र व्यक्तियों के परम्परागत कला इत्यादि में स्वरोजगार हेतु प्रशिक्षण एवं वित्तीय सहायता के माध्यम से तकनीकी एवं उद्यमीय कौशल में अभिवृद्धि करना है। पिछड़े वर्गों के दोहरी गरीबी रेखा से नीचे जीवन यापन करने वाले दस्तकार एवं हस्तशिल्पी व्यक्ति इस योजना के अन्तर्गत रु. 10 लाख तक के ऋण प्राप्त कर सकते हैं। रु. 5 लाख तक के ऋणों पर ब्याज की दर 6% वार्षिक एवं रु. 5 लाख से अधिक व रु. 10 लाख तक ब्याज दर 8% वार्षिक है।

e) Educational Loan Scheme 'New Aakanksha':

For professional / technical education graduate and higher levels. The Maximum loan limit for student studying in India is ₹ 10.00 Lakh and for student studying abroad is ₹ 20.00 Lakh or actual expenses for the entire course whichever is less.

Maximum Loan Limit	Study in India ₹ 10 Lakh Study in Abroad ₹ 20 Lakh
Rate of Interest	@4% p.a. (@3.5% for Girl Student)

The NBCFDC loan share will be 90% of the expenditure of the course and balance 10% will be borne by student/SCAs for study in India. In case of study in abroad, NBCFDC loan share will be 85% of the expenditure of the course and balance 15% will be borne by student/SCAs.

II) Micro Finance Schemes

i) **Micro Finance Scheme:** Loans are provided to Self Help Groups (SHGs) through SCAs. The Maximum amount of loan under this scheme is upto ₹ 50,000/- per beneficiary in SHG and rate of interest is @ 5% p.a.

ii) **Mahila Samridhi Yojana :** The scheme is implemented to provide Micro Finance to women Self Help Groups (SHGs) belonging to the target group. The maximum loan limit per beneficiary in SHG is ₹ 50,000/- at concessional rate of interest @ 4% p.a.

iii) **Krishi Sampada Scheme:** To provide concessional loans under Micro Finance to small farmers, vegetable growers of the target group for their urgent requirement of funds during Rabi & Kharif or any cash crop. The loanee can obtain loan upto ₹ 50,000/- @ 4% p.a.

4. RATE OF INTEREST: The rates of interest under various loan schemes implemented by the Corporation are as under:

Sl No	Name of Scheme	Max. Loan Limit. (₹ In Lakh)	Pattern of Finance			Rate of Interest per annum		
			NBCFDC	SCA	Benef.	Loan Amt. (₹ In lakh)	SCA	Benef.
1.	Term Loan	10.00	85%	10%	05%	Up to 5.00	3%	6%
						Above 5.00	5%	8%
2.	Margin Money Loan	10.00	40%	05%	05%	Up to 5.00	3%	6%
			Banks/FIs 50%			Above 5.00	5%	8%
3.	New Akanksha (Education Loan)*							
a.	In India	10.00	90%	05%	05%	Up to 10.00	1.5%	4%*
b.	Abroad	20.00	85%	10%	05%	Up to 20.00	1.5%	4%*
4.	New Swarnima- for women	01.00	95%	05%	-		2%	5%
5.	Saksham	10.00	85%	10%	05%	Up to 5.00	3%	6%
						Above 5.00	5%	8%
6.	Shilp Sampada	10.00	85%	10%	05%	Up to 5.00	3%	6%
						Above 5.00	5%	8%
7.	Micro Finance	0.50	90%	05%	05%		2%	5%
8.	Mahila Samridhi Yojana for Women	0.50	95%	05%	-		1%	4%
9.	Krishi Sampada	0.50	95%	05%	-		1%	4%

* 0.5% rebate in interest for girls students.

1. यह योजना स्नातक एवं उच्चतर स्तर की व्यावसायिक/तकनीकी शिक्षा प्राप्त करने हेतु है। भारत वर्ष में अध्ययन करने हेतु ऋण की अधिकतम सीमा रु. 10 लाख है तथा विदेश में अध्ययन हेतु अधिकतम ऋण सीमा रु. 20 लाख अथवा समग्र पाठ्यक्रम हेतु वास्तविक व्यय, जो भी कम हो, प्रदान की जाती है।

अधिकतम ऋण सीमा	भारतवर्ष में अध्ययन हेतु रु. 10 लाख विदेश में अध्ययन हेतु रु. 20 लाख
ब्याज की दर	4% वार्षिक (3.5% छात्राओं के लिए)

भारतवर्ष में अध्ययन हेतु पाठ्यक्रम के कुल व्यय का 90% अंश एन.बी.सी.एफ.डी.सी. का होगा और शेष 10% विद्यार्थी/एस.सी.ए. द्वारा वहन किया जाएगा। विदेश में अध्ययन की दशा में एन.बी.सी.एफ.डी.सी. का ऋण अंश पाठ्यक्रम व्यय का 85% होगा व शेष 15% विद्यार्थी/एस.सी.ए. द्वारा वहन किया जाएगा।

ii) **y?kfoÜk ; kt uk %**

i) **y?kfoÜk ; kt uk %** राज्य चैनेलाइजिंग एजेंसियों के माध्यम से स्वयं सहायता समूहों को ऋण उपलब्ध कराए जाते हैं। स्वयंसहायता समूह में ऋण की अधिकतम सीमा रु. 50,000 तक प्रति लाभार्थी, ब्याज दर 5% वार्षिक पर उपलब्ध कराई जाती है।

ii) **efgyk l ef) ; kt uk %** योजना का उद्देश्य लक्षित वर्ग के महिला स्वयं सहायता समूहों हेतु लघु ऋण उपलब्ध कराना है। स्वयं सहायता समूह में प्रति लाभार्थी अधिकतम ऋण सीमा रु. 50,000 है तथा रियायती ब्याज दर 4% वार्षिक है।

iii) **df'k l Eñk ; kt uk %** लक्षित वर्ग के दोहरी गरीबी रेखा से नीचे जीवन यापन करने वाले छोटे किसानों, सब्जी उत्पादकों आदि को रबी, खरीफ अथवा नकदी फसलों की तात्कालिक आवश्यकताओं की पूर्ति हेतु माइक्रो फाइनेंस योजना के अन्तर्गत रियायती ऋण उपलब्ध कराना है। ऋण प्राप्तकर्ता 4% वार्षिक ब्याज दर पर रु. 50,000/- तक ऋण प्राप्त कर सकता है।

4. **C; kt nj %** निगम द्वारा संचालित विभिन्न योजनाओं के अंतर्गत ब्याज दर निम्नलिखित है :

Øe l a	; kt uk dk ule	vf/kdre _ .k l lek	foÜk i) fr			of'kZl C; kt nj		
		¼ yk k e½	, uch h QMl h	, l l h	y½½½½½	_ .k j f'k ¼ yk k e½	, l l h	y½½½½½
1.	सावधि ऋण	10.00	85%	10%	05%	रु 5 लाख तक	3%	6%
						रु 5 लाख से अधिक	5%	8%
2.	मार्जिन मनी ऋण	10.00	40%	05%	05%	रु 5 लाख तक	3%	6%
			बैंक/वित्तीय संस्थान 50%			रु 5 लाख से अधिक	5%	8%
3.	नई आकांक्षा (शैक्षिक ऋण)*							
क.	भारत में	10.00	90%	05%	05%	रु 10 लाख तक	1.5%	4%*
ख.	विदेश में	20.00	85%	10%	05%	रु 20 लाख तक	1.5%	4%*
4.	नई स्वर्णिमा-महिलाओं के लिए	01.00	95%	05%	-		2%	5%
5.	सक्षम	10.00	85%	10%	05%	रु 5 लाख तक	3%	6%
						रु 5 लाख से अधिक	5%	8%
6.	शिल्प सम्पदा	10.00	85%	10%	05%	रु 5 लाख तक	3%	6%
						रु 5 लाख से अधिक	5%	8%
7.	लघु वित्त	0.50	90%	05%	05%		2%	5%
8.	महिला समृद्धि योजना - महिलाओं के लिए	0.50	95%	05%	-		1%	4%
9.	कृषि सम्पदा	0.50	95%	05%	-		1%	4%

* महिला विद्यार्थियों हेतु 0.5% की छूट

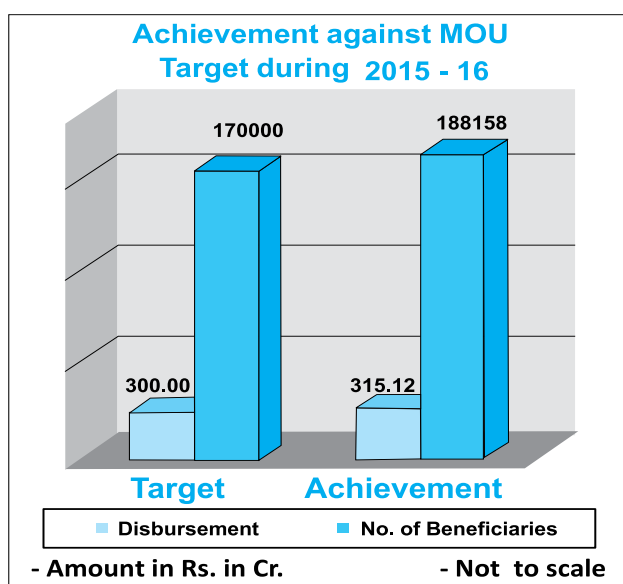
5. MOU WITH GOVT. OF INDIA

The Corporation had entered into Memorandum of Understanding (MOU) with Govt. of India for the year 2015-16 on 30th March, 2015. Copy of MOU is available at **Annexure-2** (Page No. 24-28). Members will be pleased to note that on the basis of audited results, the Corporation has achieved the targets under excellent criteria of all parameters. Achievement/performance evaluation report against targets fixed under MOU for the year 2015-16 is available at **Annexure-2.1**. (Page No. 29)

6. PERFORMANCE ACHIEVEMENT

6.1 Achievements against MOU Targets (2015-16)

S.N.	Main Parameters	Unit	Target	Achievements	Variation (%)
1	Disbursement of Loan	₹/Cr.	300.00	315.12	+ 5.04
2	Beneficiaries Covered	Nos.	170000	188158	+ 10.68
3	Target Group Trained	Nos.	14000	15146	+8.18
4	Recovery as % of amount due for more than one year	%age	15.00	26.87	+ 11.87
5	Surplus/Capital Employed	%age	0.79	1.68	+0.89



6.3 Sanction

At the beginning of the financial year, notional allocation of funds for the current financial year is conveyed to SCAs for submission of Annual Action Plan (AAP). AAPs received from SCAs, were approved to the tune of ₹ 430.20 Crore during the year 2015-16.

6.4 Disbursement

As against the target of ₹300.00 Crore during the year, the Corporation has disbursed ₹ 315.12 cr. for assisting 188158 beneficiaries during the financial year 2015-16. The disbursement so far made since inception now stands at ₹ 3188.15 Cr. for assisting 21,29,808 beneficiaries as on 31.03.2016. SCA & Statewise loan disbursement during the last three years and cumulative disbursement and No. of beneficiaries' upto 31.03.2016 is available at **Annexure-3** (Page No. 30-32). Few SCAs didn't draw funds due to various reasons stated at **Annexure-3.1** (Page No. 33-34).

SCA/Statewise & Scheme wise loan disbursement and number of beneficiaries assisted during the year 2015-16 are available at **Annexure-3.2** (Page No. 35).

Statewise/Schemewise & Sector wise Disbursement and number of Beneficiaries assisted during 2015-16 is available at **Annexure-3.3** (Page No. 36-37).

6.2 Achievement highlights in comparison to the previous year.

S.N.	Main Parameters	Unit	2014-15	2015-16	% Increase
1	Sanction of Loan	₹/Cr.	445.98	430.20	(15.78)
2	Disbursement of Loan	₹/Cr.	296.80	315.12	+ 6.17
3	Beneficiaries Covered	Nos.	166693	188158	+ 12.88
4	Repayment/Recoveries (cumulative)	%	92.90	92.87	-0.13*

* Absolute

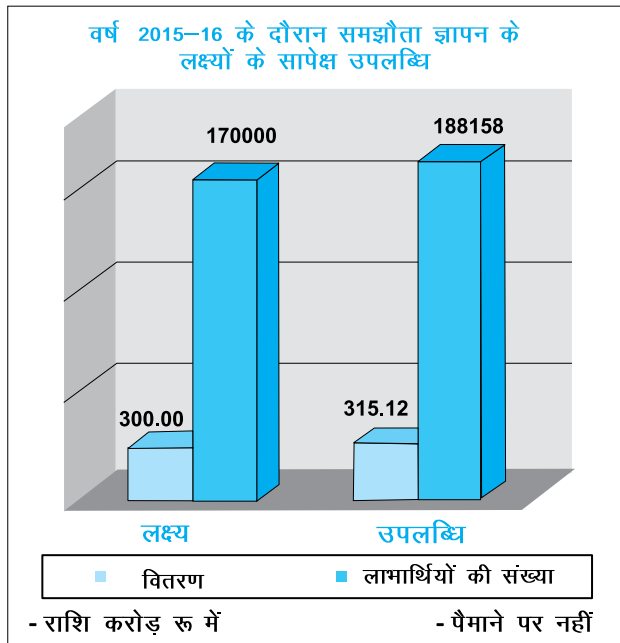
5. Hkj r ljdkj ds l kfk l e>k'k Kki u %

निगम ने वर्ष 2015-16 के लिए भारत सरकार के साथ दिनांक 30 मार्च 2015 को समझौता ज्ञापन निष्पादित किया था। समझौता ज्ञापन की प्रति **vuyXud 2** (पृष्ठ सं. 24-28) पर उपलब्ध है। सदस्यों को यह जानकर प्रसन्नता होगी कि लेखा परीक्षित परिणामों के आधार पर निगम ने सभी मानदण्डों में उत्कृष्ट श्रेणी प्राप्त की है। वर्ष 2015-16 के लिए लक्ष्य के सापेक्ष उपलब्धियाँ **vuyXud&2-1** (पृष्ठ सं. 29) पर उपलब्ध हैं।

6. dk Zfu"i knu l ek'k

6.1 l e>k'k Kki u y{; l 2015&16% ds l ki {k mi yf'k k

Ø l a	eq; ekin.M	bdlbZ	y{;	mi yf'k; ka	varj %½
1	_. k forj.k	: -@djkm	300-00	315-12	+ 5.04
2	l gk rk i Mr yk	l d; k	170000	188158	+ 10.68
3	i f' k'kr y{; l eg	l d; k	14000	15146	+8.18
4	, d o"lZ l svf/kd ns jk'k dh ol yh dk i fr' kr	i fr' kr	15-00	26-87	+ 11.87
5	l jlyl @fu; kft ri w h	i fr' kr	0-79	1-68	+0.89



6-3 Lohdfr %

वित्तीय वर्ष के आरंभ में फण्ड के आरंभिक आवंटन हेतु एन.बी.सी.एफ.डी.सी. द्वारा राज्य चैनेलाइजिंग एजेंसियों को चालू वित्तीय वर्ष हेतु वार्षिक कार्य योजना के सम्बंध में सूचित किया जाता है। राज्य चैनेलाइजिंग एजेंसियों से प्राप्त वार्षिक कार्य योजना के आधार पर निगम द्वारा वर्ष 2015-16 के दौरान राज्य चैनेलाइजिंग एजेंसियों को रु 430.20 करोड़ स्वीकृत किए गए।

6-4 forj.k %

वर्ष के दौरान रु. 300.00 करोड़ के लक्ष्य के सापेक्ष निगम ने वित्तीय वर्ष 2015-16 के दौरान 188158 लाभार्थियों को सहायता प्रदान करने के लिए रु 315.12 करोड़ वितरित किए हैं। 31.03.2016 की स्थिति के अनुसार, प्रारंभ से लेकर अब तक 21,29,808 लाभार्थियों की सहायता के लिए रु 3188.15 करोड़ की राशि वितरित की गई है। 31.03.2016 की स्थिति के अनुसार गत तीन वर्षों का एस.सी.ए. एवं राज्यवार ऋण वितरण, सकल वितरण एवं सकल लाभार्थियों की संख्या **vuyXud&3** (पृष्ठ सं. 30-32) पर उपलब्ध है। कुछ राज्य चैनेलाइजिंग एजेंसियों ने विभिन्न कारणों से, जिनका विवरण **vuyXud 3-1** (पृष्ठ सं. 33-34) पर उपलब्ध है, ऋण आहरित नहीं किया गया है।

6.2 xr o"lZ dh ryuk ea mi yf'k; l dh eq; fo' k'krk %

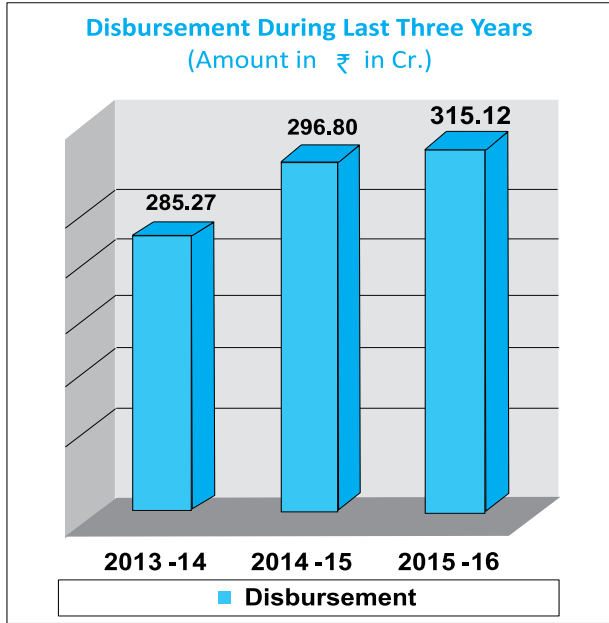
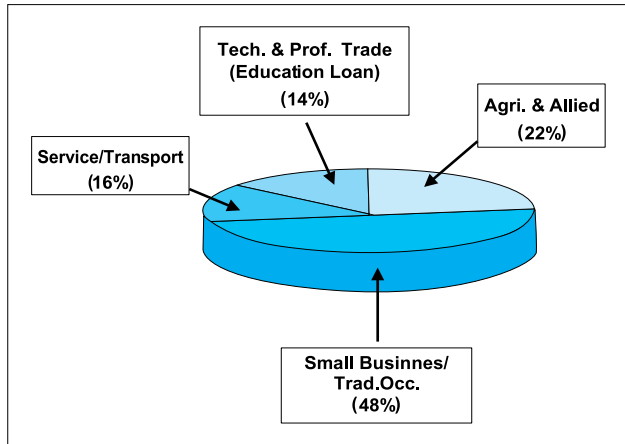
Ø-l a	eq; ekin.M	bdlbZ	2014-15	2015-16	% of
1	ऋण की स्वीकृति	रु./करोड़	445.98	430.20	+15.78
2	ऋण वितरण	रु./करोड़	296.80	315.12	+ 6.17
3	सहायता प्राप्त लाभार्थी	संख्या	166693	188158	+ 12.88
4	पुनर्भुगतान/वसूली (संचयी)	%	92.90	92.87	-0.13*

* निरपेक्ष

वर्ष 2015-16 की अवधि में एस.सी.ए./राज्यवार एवं योजनावार ऋण वितरण एवं सहायता प्राप्त लाभार्थियों की संख्या **vuyXud&3-2** (पृष्ठ सं. 35) पर उपलब्ध है।

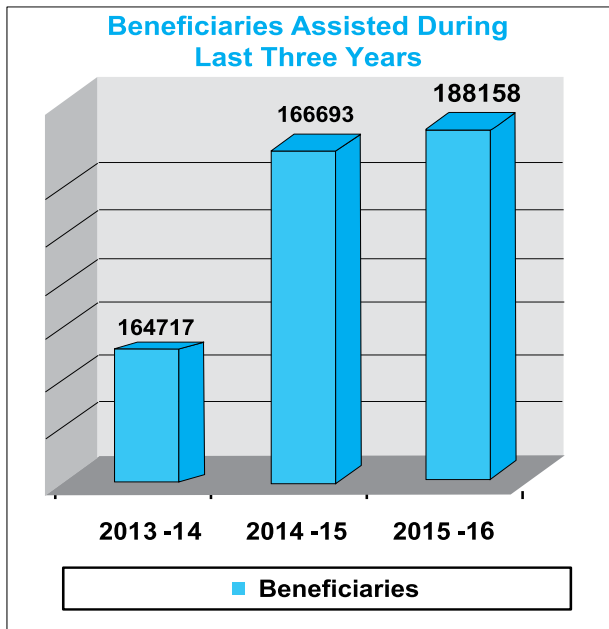
वर्ष 2015-16 के दौरान राज्यवार/योजनावार एवं क्षेत्रवार वितरण तथा सहायता प्राप्त लाभार्थियों की संख्या संबंधी विवरण **vuyXud 3-3** (पृष्ठ सं. 36-37) पर उपलब्ध है।

Sectorwise percentage of disbursement of funds of ₹147.10 Crore under General Loan Scheme during 2015-16 is as under:

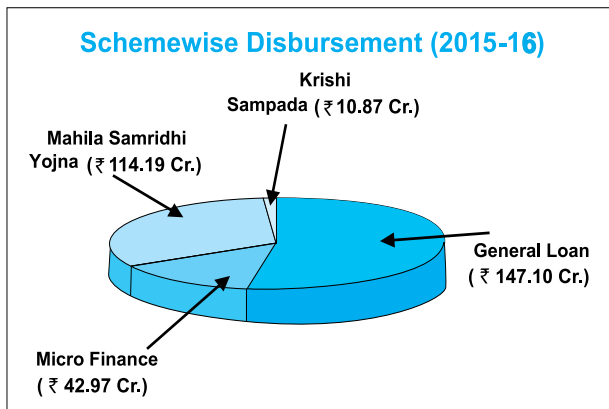


Under the Agriculture/Allied Sector (22%) as compared to (24%) previous year and Small Business/ Traditional Occupation (48%) as compared to (46%) previous year loan was disbursed for activities which include the manufacture/purchase of agricultural implements, setting up of dairy units, installing irrigation bore well, poultry farming, fishery, tractor trolley, tube well, auto repair workshop, bicycle hiring and repair, kirana shop and vegetable shops etc.

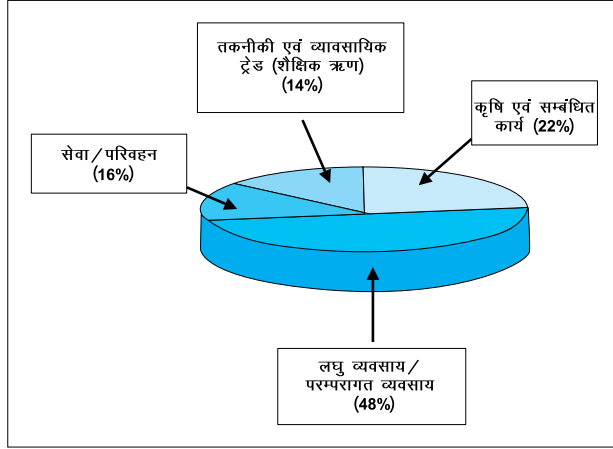
Backward classes population is engaged in service sector such as barber shop, drycleaner, electrical and electronic shop, woodwork, auto rickshaw, motorcycle taxi, pick-up van, tourist taxi. Hence 16% of loan has been drawn by SCAs to meet the demand of the service providers as compared to 15% for the year 2014-15.



Education Loan under General Loan Scheme has been released to the students of Backward Classes for pursuing higher professional courses such as Medical, Engineering, Computers and Management etc. in the approved professional institutions/ colleges. During the year under report 14% of the loan has been given under Education Loan Scheme as compared to 12% during 2014-15.



वर्ष 2015-16 की अवधि में सामान्य ऋण योजना के अन्तर्गत रु 147.10 करोड़ निधि के वितरण का क्षेत्रवार प्रतिशत निम्नानुसार है:

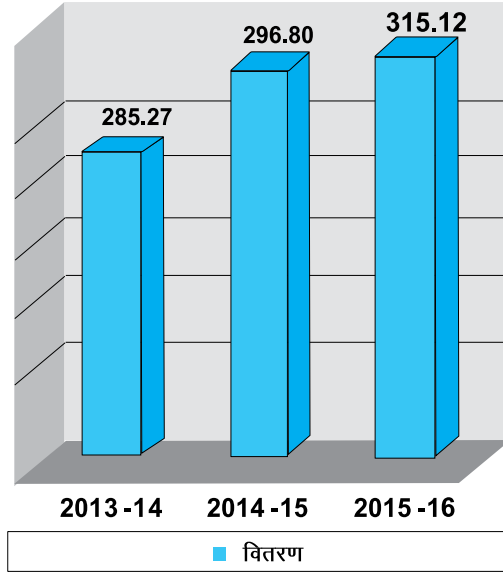


कृषि/सम्बंधित क्षेत्र में गत वर्ष के 24% की तुलना में (22%) एवं लघु व्यवसाय/परम्परागत सेवाओं (48%) गत वर्ष (46%) के अधीन ऋणों का वितरण किया गया, जिसमें विनिर्माण/कृषि औजारों की खरीद, डेरी इकाइयों की स्थापना, कृषि बोर-वेल की स्थापना, मुर्गी पालन, मत्स्य पालन, ट्रैक्टर-ट्रॉली, ट्यूबवेल, आटो रिपेयर वर्कशाप, साइकिल मरम्मत एवं साइकिल किराए पर देना, किराना शॉप एवं सब्जियों की दुकान इत्यादि सम्मिलित हैं।

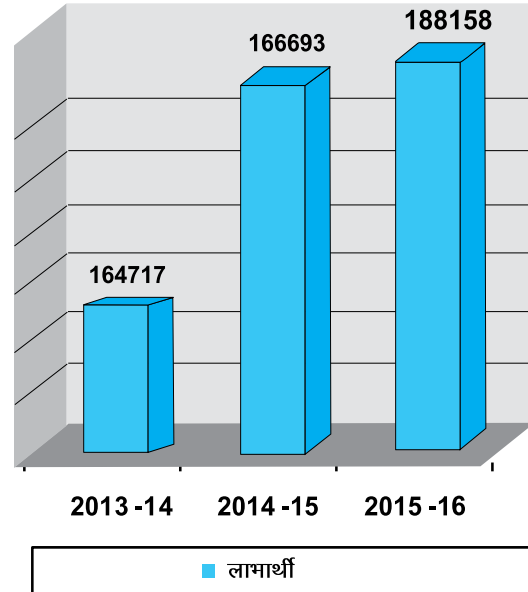
पिछड़े वर्ग के लोग नाई की दुकान, झाईक्लीनर, विद्युत एवं इलेक्ट्रॉनिक की दुकान, लकड़ी कार्य, ऑटो रिक्शा, मोटरसाइकिल, टैक्सी, पिक-अप वैन, पर्यटक टैक्सी जैसे सेवा क्षेत्रों में कार्यरत है। अतः राज्य चैनेलाइजिंग एजेंसियों द्वारा गत वर्ष 2014-15 के 15% की तुलना में 16% ऋण का आहरण सेवा उपलब्धकर्ताओं की मांग को पूरा करने के लिए किया गया।

सामान्य ऋण योजना के अन्तर्गत पिछड़े वर्गों के छात्रों को मान्यताप्राप्त व्यावसायिक संस्थानों/कॉलेजों में उच्चतर व्यावसायिक पाठ्यक्रमों जैसे चिकित्सा, अभियांत्रिकी, कम्प्यूटर, प्रबंधन इत्यादि हेतु शैक्षिक ऋण अवमुक्त किए गए। गत वर्ष 2014-15 के 12% की तुलना में संदर्भित वर्ष के दौरान 14% ऋण शैक्षिक ऋण योजना के अन्तर्गत प्रदान किए गए।

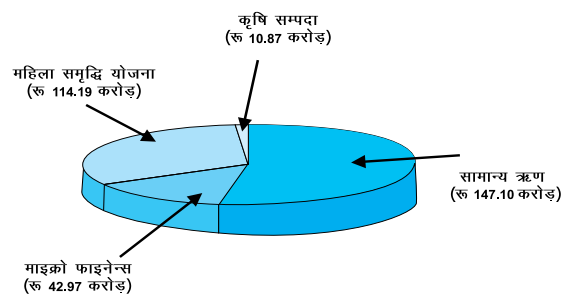
गत तीन वर्षों के दौरान वितरण (राशि करोड़ रु में)

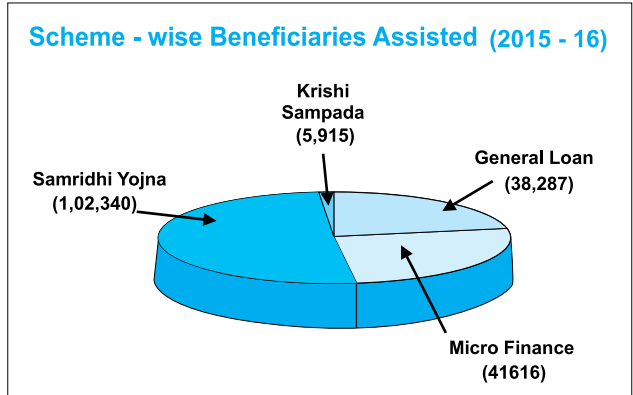


गत तीन वर्षों के दौरान सहायता प्राप्त लाभार्थी



योजनावार वितरण (2015-16)

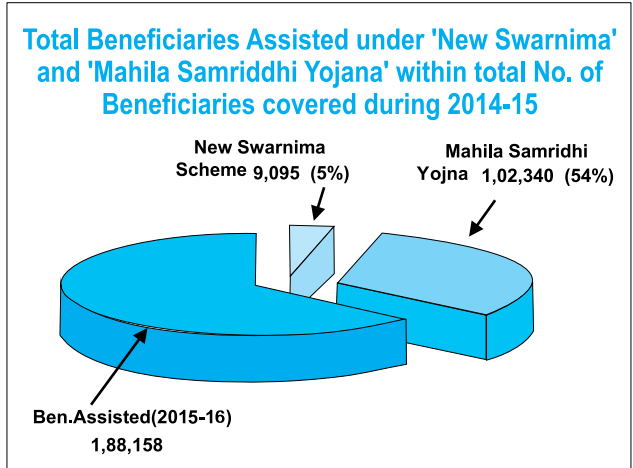
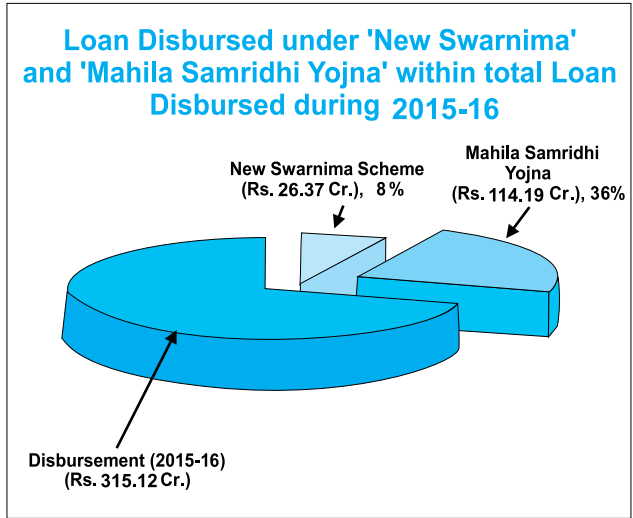
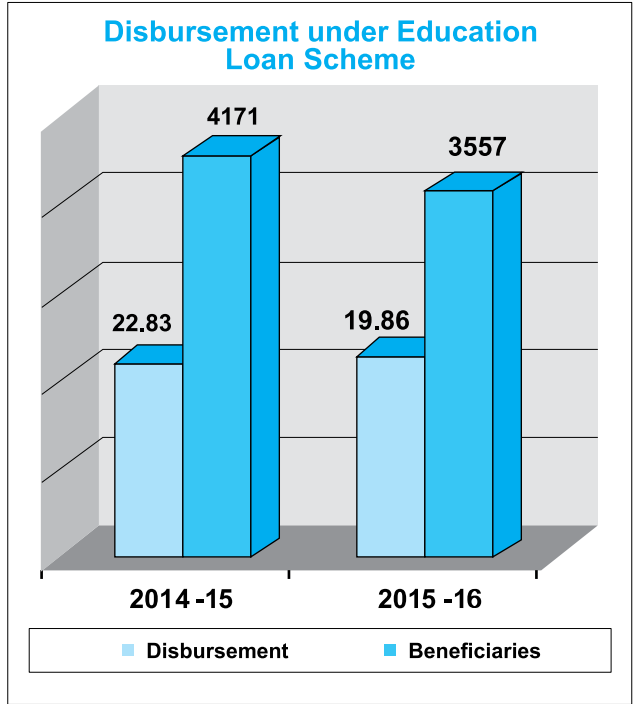




Loan and 'Mahila Samridhhi Yojana' under Micro Finance. An amount of ₹140.56 Crore has been disbursed to assist 111435 women beneficiaries under these women oriented schemes like Embroidery, Tailoring, Beauty Parlor, Dairy, Fisheries & Fish Processed Products, Ornamental Fish Culture, Spice Powder Packing, Organic Vegetable Growing, Pickle Making etc., during the year 2015-16. Status showing amount drawn by the States under Special Schemes for Women during financial year 2015-16 is at **Annexure-3.4** (Page No. 38).

6.5 Education Loan Disbursement:

During the year 2015-16, your Corporation provided loans of ₹19.86 Cr. to 3557 beneficiaries under the Education Loan Scheme over the previous year which was ₹22.83 Cr. for 4171 beneficiaries. The professional courses at graduate & higher level approved by AICTE/MCI/Appropriate Authority, etc. such as MBA, MCA, Engineering, BDS, MBBS, BSc Nursing, Hotel Management etc. are covered under the scheme.

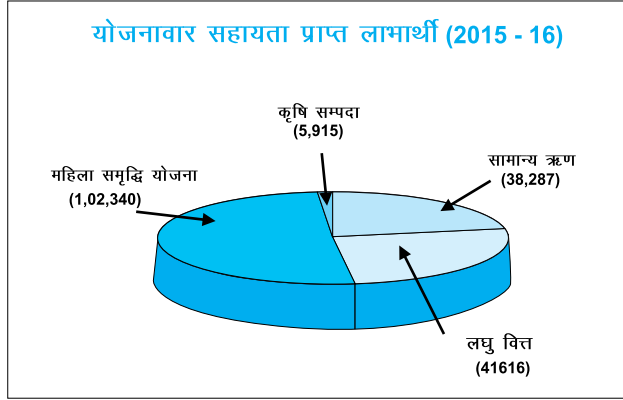


6.6 Special Schemes for Women

The Corporation implements special schemes for women beneficiaries 'New Swarnima' under Term

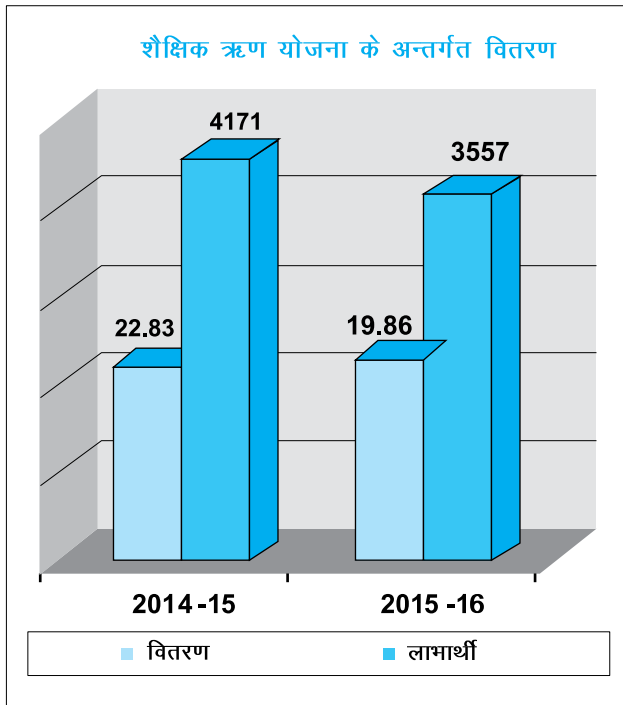
6.7 Utilization of Loan

The SCAs are required to utilize the funds drawn from NBCFDC within 120 days of its release. Slab-wise rate of interest is levied in order to encourage the SCAs to utilize the released funds as early as possible within the stipulated period.



6-5 'कृषि ऋण' का प्रतिशत



आपके निगम ने वर्ष 2015-16 में शैक्षिक ऋण योजना के अन्तर्गत रु. 19.86 करोड़ 3557 लाभार्थियों हेतु उपलब्ध कराए हैं, जो गत वर्ष रु. 22.83 करोड़ 4171 लाभार्थियों हेतु दिए गए थे। स्नातक स्तर एवं उच्चतर स्तर के ए.आई.सी.टी.ई./एम.सी.आई./उपयुक्त प्राधिकरण इत्यादि द्वारा मान्यता प्राप्त व्यावसायिक पाठ्यक्रम जैसे एम.बी.ए., एम.सी.ए. इन्जीनियरिंग, बी.डी.एस., एम.बी.बी.एस., बी.एस.सी. नर्सिंग, होटल प्रबंधन इत्यादि योजना के अन्तर्गत शामिल हैं।



6-6 एजुकेशनल सहायता, फो'कल; कृषि

निगम द्वारा महिला लाभार्थियों के लिए विशेष योजना 'नई स्वर्णिमा' टर्म लोन योजना के अन्तर्गत तथा 'महिला समृद्धि योजना'

माइक्रो फाइनेंस योजना के अन्तर्गत संचालित है। वर्ष के दौरान इन महिला प्रधान योजनाओं जैसे कशीदाकारी, सिलाई, ब्यूटी पार्लर, डेरी, मत्स्य पालन एवं मत्स्य से तैयार उत्पाद, मसाला पाउडर पैकिंग, ऑर्गेनिक सब्जियों का उत्पादन, अचार बनाना आदि के अन्तर्गत रु. 140.56 करोड़ की राशि 111435 महिला लाभार्थियों को वितरित की गई है। वित्तीय वर्ष 2015-16 की अवधि में महिलाओं के लिए विशेष योजनाओं के अन्तर्गत राज्यों द्वारा आहरित राशि का विवरण **वृ. 3-4** (पृष्ठ सं. 38) पर उपलब्ध है।



6-7 'कृषि ऋण' का प्रतिशत

एन.बी.सी.एफ.डी.सी. से आहरित निधि को राज्य चैनेलाइजिंग एजेंसियों द्वारा 120 दिनों के भीतर उपभोग करना होता है। राज्य चैनेलाइजिंग एजेंसियों को वितरित निधि का यथासंभव शीघ्र अतिशीघ्र उपभोग करने हेतु प्रोत्साहित करने के क्रम में स्लेब-वार ब्याज दर लागू की गई है:

Utilization (days)	Rate of Interest (p.a.)
1-120 days	3%
121-180 days	6%
Above 180 days	8%

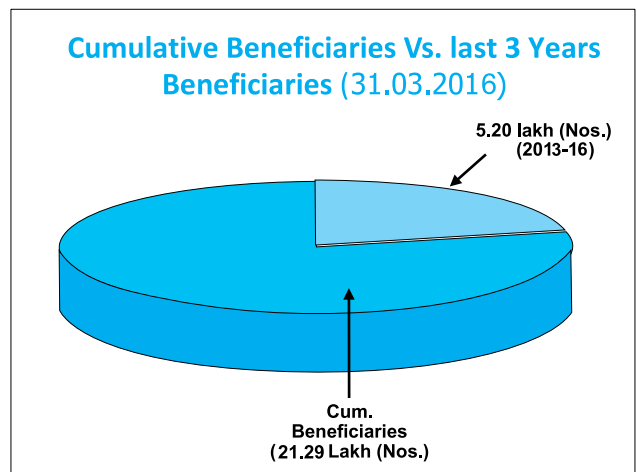
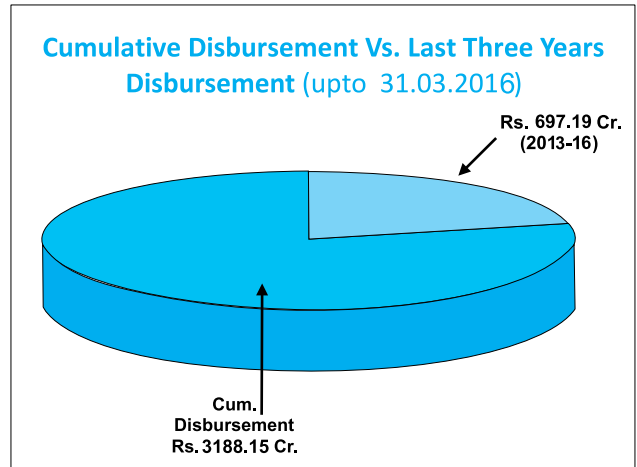
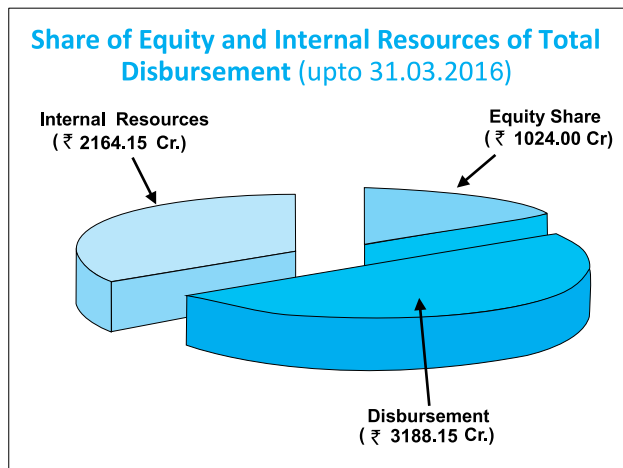
The area of focus which the Corporation is addressing the timely utilization of the loan. The SCAs/CPs are continuously being advised through written communications, by regional meetings as well as interaction with State Govt. Officials, for timely utilization of loan so that the target group beneficiaries receive funds in the shortest possible time. Cumulative utilization of loans by SCAs stands at 96%.

6.8 Equity Share Vs. Total Disbursement

During the year Corporation received equity share capital of ₹112.00 Cr. from Govt. of India and disbursed ₹ 315.12 Cr.

The cumulative equity support upto 31.03.2016 is ₹ 1024.00 Cr. against which your Corporation achieved cumulative disbursement of ₹ 3188.15 Cr. covering 21,29,808 beneficiaries.

The disbursement so far is 3.11 times the equity received from Government of India. The amount of ₹ 2164.15 Cr. over and above the equity support has been met from recoveries and efficient management of internal resources.



6.9 Recovery of Loan

Recovery of Loan from SCAs is receiving adequate attention of the Corporation. SCAs have been asked to strengthen the recovery mechanism, establish separate recovery cell at their Headquarters as well as District level and the responsibility be fixed at every level for timely recovery from the beneficiaries.

As a result of continuous follow-up, the Corporation was able to recover ₹ 2216.86 Cr. as against cumulative dues of the ₹ 2387.05 Cr. as on 31.03.2016. The cumulative amount of recoveries of ₹ 2216.86 Cr. comprises of ₹ 1880.46 Cr. as principal and ₹ 336.40 Cr. as interest/other charges. Cumulative recoveries against cumulative demands on SCAs stand at 92.87% as on 31st March, 2016.

SCA & Statewise cumulative dues & recoveries as on 31st March, 2016 is available at **Annexure-3.5** (Page No.39-40)

mi Hks ½	C; kt nj ½
1-120 दिन	3%
121-180 दिन	6%
180 दिनों से ऊपर	8%

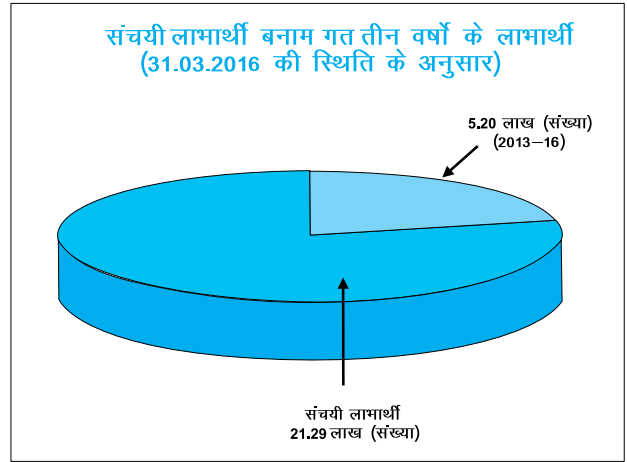
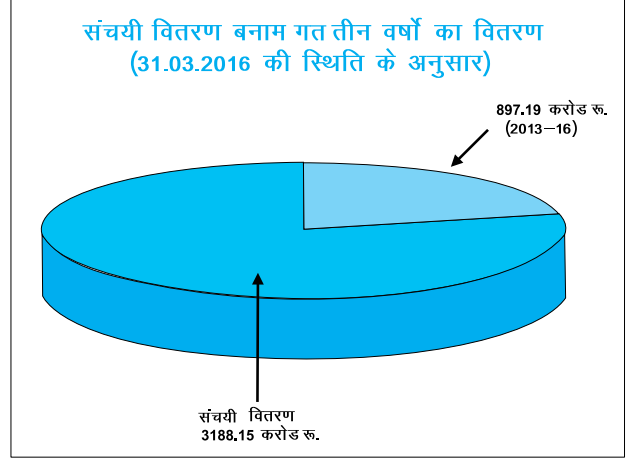
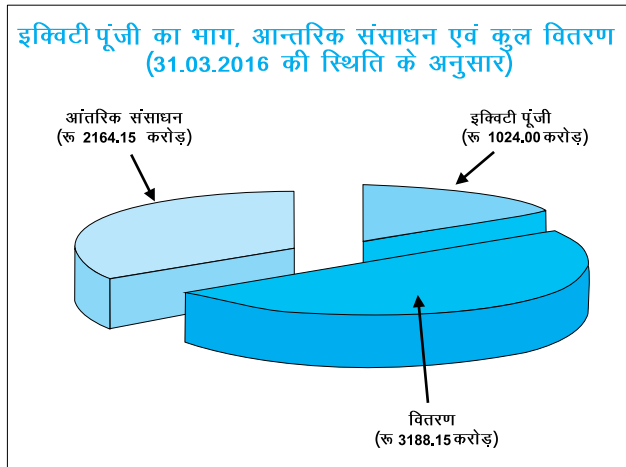
अन्य क्षेत्र, जिस पर निगम जोर दे रहा है, वह है ऋण का समय पर उपभोग। राज्य चैनेलाइजिंग एजेंसियों को पत्राचार आदि के साथ-साथ क्षेत्रीय बैठकों, निगम के प्रबंध निदेशक एवं अन्य प्रमुख अधिकारियों द्वारा राज्य चैनेलाइजिंग एजेंसियों के निदेशक मण्डल की बैठकों तथा राज्य सरकार के अधिकारियों के साथ परस्पर संवाद द्वारा ऋण का समय पर उपभोग करने के लिए निरंतर सलाह दी जा रही है, ताकि लक्षित समूह के लाभार्थी यथासंभव कम समय में धनराशि प्राप्त कर सकें। राज्य चैनेलाइजिंग एजेंसियों द्वारा ऋणों का संचयी उपभोग 96% रहा है।

6-8 vák i w h cule dy forj.k

वर्ष के दौरान निगम ने भारत सरकार से रु. 112.00 करोड़ की अंश पूंजी प्राप्त की तथा रु. 315.12 करोड़ का वितरण किया।

दिनांक 31.3.2016 तक संचयी इक्विटी सहायता रु. 1024 करोड़ के सापेक्ष रु. 3188.15 करोड़ का संचयी वितरण कर 2129808 लाभार्थियों को कवर किया गया।

भारत सरकार से प्राप्त इक्विटी पूंजी का 3.11 गुणा वितरण अब तक किया गया है। अंश पूंजी के अतिरिक्त, राशि रु. 2164.15 करोड़ की पूर्ति वसूली एवं आन्तरिक संसाधनों के कुशल प्रबंधन से की गई।



6-9 . k dh ol y h %

राज्य चैनेलाइजिंग एजेंसियों से ऋण की वसूली पर निगम पर्याप्त ध्यान दे रहा है। राज्य चैनेलाइजिंग एजेंसियों से वसूली तंत्र को मजबूत करने, अपने मुख्यालयों के साथ-साथ जिला स्तर पर अलग वसूली प्रकोष्ठ स्थापित करने और लाभार्थियों से समय पर वसूली के लिए प्रत्येक स्तर पर जिम्मेदारी निर्धारित करने के लिए कहा गया है।

निरंतर अनुवर्ती कार्रवाई के परिणामस्वरूप, निगम 31.03.2016 की स्थिति के अनुसार रु. 2387.05 करोड़ की संचयी बकाया राशि के सापेक्ष रु. 2216.86 करोड़ की राशि वसूल करने में समर्थ हुआ। रु. 2216.86 करोड़ की वसूली की संचयी राशि में मूलधन के रूप में रु. 1880.46 करोड़ तथा ब्याज/अन्य प्रभार के रूप में रु. 336.40 करोड़ की राशि सम्मिलित है। राज्य चैनेलाइजिंग एजेंसियों से संचयी मांग के सापेक्ष दिनांक 31 मार्च, 2016 को संचयी वसूली 92.87% है।

31 मार्च, 2016 की स्थिति के अनुसार राज्य चैनेलाइजिंग एजेंसीवार एवं राज्यवार संचयी देय एवं वसूली व्युत्पन्न-3-5 (पृष्ठ सं. 39-40) पर उपलब्ध है।

7. CORPORATE SOCIAL RESPONSIBILITY

The Ministry of Corporate Affairs has mandated that under Section 135 of the Companies Act and the relevant rules that all the profit making companies are required to spend on CSR activities minimum 2% of its average profit during the last 3 years w.e.f. 1.4.2014. National Backward Classes Finance & Development Corporation is a Section 8 Company and its core activities are covered in various permitted activities as per Schedule VII of the Companies Act, 2013. Moreover, the National Backward Classes Finance & Development Corporation is a Company not-for-profit. Therefore, the Corporation had sought a clarification in the month of May, 2015 from the Ministry of Corporate Affairs about the applicability of the provisions of Section 135 to Section 8 of the Companies like NBCFDC. Thereafter, the Ministry of Corporate Affairs has issued a general circular on 12th

January, 2016 clarifying that the provisions of Section 135 are equally applicable to Section 8 Companies. Accordingly, NBCFDC has now formulated its own CSR Policy and also constituted Board level CSR Committee w.e.f. 6th May, 2016. The Board of Directors have also approved CSR budget for the year 2015-16 and 2016-17, which will be spent during 2016-17 in due compliance of the guidelines issued the Govt. guidelines.

The Corporation carries out activities specified in Schedule VII of the Act. Companies incorporated under Section 8 of the Act also find mention in the new Companies (Corporate Social Responsibility Policy) Rules, 2014 issued vide notification dated 27.02.2014 that they shall be implementing agencies. Accordingly, during the year, your Corporation could get sanction under Corporate Social Responsibility (CSR) from the profit making PSUs as shown under:

S.No	Name of the PSU	CSR Funds Sanctioned (Amount in ₹)	CSR Funds Released (Amount in ₹)	Number of Trainees	Skill Training Institution
1	Rural Electrification Corporation Ltd. (RECL)	65,00,000.00	7,80,000.00	500	ICI Industrial Training Institute
2	Central Warehousing Corporation (CWC)	32,00,000.00	16,00,000.00	80	Central Institute of Plastic Engineering Technology (CIPET), Chennai
3	Container Corporation of India Ltd (CONCOR)	₹ 2,68,54,500.00	1,71,44,850.00	2220	Apparel Training & Design Centre (ATDC) Gurgaon
	Total	₹ 3,65,54,500.00	₹ 1,95,24,850.00	2800	

The skill development training programmes under the above CSR funded projects have been sanctioned in 16 states (Punjab, Karnataka, Tamil Nadu, Kerala, Andhra Pradesh, West Bengal Odisha, Bihar Jharkhand, Manipur, Gujarat, Chhattisgarh, Haryana, Madhya Pradesh, Haryana and Uttar Pradesh). The implementations of training programmes are underway.

8. PROGRESS DURING FIVE YEAR PLAN

Progress of the Corporation during the Five Year Plans in respect of various parameters i.e. Gross Disbursement, Budgetary Support, No. of Beneficiaries Assisted, Recoveries and Training Expenditure etc. have been as under:

S.N.	Particulars	8 th Plan 1992-97	9 th Plan 1997-02	10 th Plan 2002-07	11 th Plan 2007-12	12 th Plan 2012-17	Cumulative as on 31.03.16
1	Budgetary Support (₹ in Cr.)	198.90	191.50	69.95	212.00	351.65	1024.00
2	Disbursement (₹ in Cr.)	197.93	443.63	581.90	842.30	1122.39	3188.15
3	Beneficiaries Assisted (Nos.)	109625	271905	448404	634336	665538	2129808
4	Beneficiaries Trained (Nos.)	2423	14605	46841	51843	55563	171275
5	Recovery of Loan (₹ in Cr.)	55.47	260.10	409.87	680.35	811.07	2216.86

7- fu; fer l lekft d nkf; Ro

कारपोरेट कार्य मंत्रालय ने कंपनी अधिनियम की धारा-135 और सम्बद्ध नियमों के अंतर्गत यह जरूरी किया है कि दिनांक 01.04.2014 से सभी लाभ कमाने वाली कंपनियों द्वारा को गत 3 वर्षों के दौरान अपने औसत लाभ का न्यूनतम 2% सीएसआर गतिविधियों पर खर्च करना अपेक्षित है। नेशनल बैंकवर्ड क्लासेज फाइनेंस एण्ड डेवलपमेंट कॉरपोरेशन सैक्शन-8 की कंपनी है और इसकी मुख्य गतिविधियां कंपनी अधिनियम, 2013 की अनुसूची-VII के अनुसार विभिन्न अनुमत्त गतिविधियों के अंतर्गत आती हैं। इसके अलावा, नेशनल बैंकवर्ड क्लासेज फाइनेंस एण्ड डेवलपमेंट कॉरपोरेशन बिना लाभ की कंपनी है। अतः निगम ने मई, 2015 में कारपोरेट कार्य मंत्रालय से सैक्शन-8 की एन.बी.सी.एफ.डी.सी. जैसी कंपनियों के बारे में सैक्शन-135 के प्रावधानों के लागू होने के बारे में स्पष्टीकरण मांगा था। अतः कारपोरेट कार्य मंत्रालय ने इस पर 12 जनवरी, 2016 को सामान्य परिपत्र जारी कर स्पष्ट कर दिया कि सैक्शन-8

की कंपनियों पर भी सैक्शन-135 के प्रावधान समान रूप से लागू होते हैं। तदनुसार, एन.बी.सी.एफ.डी.सी. ने अब अपनी सीएसआर पॉलिसी बनाई है और 06 मई, 2016 से बोर्ड लेवल सीएसआर समिति का गठन किया है। निदेशक मंडल ने वर्ष 2015-16 और 2016-17 के लिए सीएसआर बजट भी स्वीकृत कर दिया है, जिसे सरकार के मार्ग-निर्देशों के अंतर्गत जारी निर्देशों के अनुपालन में 2016-17 के दौरान खर्च किया जाएगा।

निगम अधिनियम की अनुसूची-VII में निर्दिष्ट गतिविधियों को संचालित कर रहा है। अधिनियम के सैक्शन-8 के अंतर्गत निगमित कंपनियों का वर्णन नई कंपनियां (निगमित सामाजिक दायित्व नीति) नियमावली, 2014 के दिनांक 27.02.2014 की अधिसूचना में भी कहा गया है कि वे कार्यान्वित करने वाली एजेंसियां कहलाएंगी। तदनुसार, वर्ष के दौरान, आपका निगम लाभ कमाने वाले सार्वजनिक क्षेत्र के उपक्रमों से निगमित सामाजिक दायित्व के अंतर्गत स्वीकृति पाने में समर्थ रहा, जिसका विवरण निम्नानुसार है:-

Ø- l-	i h l ; wdk ule	LohÑr l h l vj /kujk' k ½k' k #i; kae%	t kjh dh xbZ l h l vj /kujk' k ½k' k #i; kae%	i f' k'k k'k'k dh l q; k	dlSkY i f' k'k k l ½k'k
1.	रूरल इलैक्ट्रिकेशन कॉरपोरेशन लि. (आरईसीएल)	65,00,000.00	7,80,000.00	500	आईसीआई इंडस्ट्रीयल ट्रेनिंग इंस्टी. ट्यूट
2.	सेंट्रल वेयरहाऊसिंग कॉरपोरेशन (सीडब्ल्यूसी)	32,00,000.00	16,00,000.00	80	सेंट्रल इंस्टीट्यूट ऑफ प्लास्टिक इंजीनियरिंग टेकनालॉजी (सीपेट), मुरथल
3.	कंटेनर कॉरपोरेशन ऑफ इंडिया लि. (कॉन्कोर)	2,68,54,500.00	1,71,44,850.00	2220	अपरेल ट्रेनिंग एण्ड डिजाइन सेंटर (एटीडीसी), गुड़गांव
	कुल	3,65,54,500.00	1,95,24,850.00	2800	

उपरोक्त विभिन्न सीएसआर वित्त-पोषित परियोजनाएं कौशल विकास प्रशिक्षण कार्यक्रम के अंतर्गत 16 राज्यों यानी पंजाब कर्नाटक, तमिलनाडू, केरल, आन्ध्र प्रदेश, पश्चिम बंगाल, ओडिशा, बिहार, झारखंड, मणिपुर, गुजरात, छत्तीसगढ़, हरियाणा, मध्य प्रदेश, हरियाणा और उत्तर प्रदेश में स्वीकृत की गई हैं। प्रशिक्षण कार्यक्रमों का कार्यान्वयन प्रगति पर है।

8- i po"khZ ; kt uk dh vof/k eaixfr%

पंचवर्षीय योजना की अवधि में निगम की प्रगति विभिन्न मापदण्डों यथा-सकल वितरण, बजटीय सहायता, सहायता प्राप्त लाभार्थियों की संख्या, वसूली एवं प्रशिक्षित लाभार्थी इत्यादि निम्नानुसार है :

क्र.सं.	विवरण	8वीं योजना 1992-97	9वीं योजना 1997-2002	10वीं योजना 2002-07	11वीं योजना 2007-12	12वीं योजना 2012-17	सकल 31.03.16 को
1	बजटीय सहायता (रू. करोड़ में)	198.90	191.50	69.95	212.00	391.65	1024.00
2	वितरण (रू. करोड़ में)	197.93	443.63	581.90	842.30	1122.39	3188.15
3	सहायता प्राप्त लाभार्थी (संख्या)	109625	271905	448404	634336	665538	2129808
4	प्रशिक्षित लाभार्थी (संख्या)	2423	14605	46841	51843	55563	171275
5	ऋण की वसूली (रू. करोड़ में)	55.47	260.10	409.87	680.35	811.07	2216.86

9. FINANCIAL HIGHLIGHTS

As mentioned earlier, the Corporation has so far received ₹ 1024.00 Crore as budgetary support from Govt. of India. During the year 2015-16 the Corporation received ₹112.00 Crore as budgetary support from Govt. of India. The Corporation was able to achieve cumulative disbursement of ₹3188.15 Crore upto 31.03.2016. The balance resources of ₹2164.15 Crore have been met from recoveries and efficient management of internal resources. In spite of the enlargement of its activities by way of providing assistance for training, organizing/participating in various fairs and exhibitions, advertising & publicity and awareness camps, the overall financial status of the Corporation is quite satisfactory. The Corporation earned Surplus of income over expenditure amounting to ₹ 24.05 Crore during 2015-16 as compared to ₹37.30 Crore in the previous year.

The surplus funds generated were used to enhance the level of disbursement. The net worth of the Corporation stood at ₹1428.35 Crore as on 31st March, 2016 against ₹1292.29 Crore during the year 2014-15.

As recommended by your Directors, the entire amount of surplus of income over expenditure of ₹24.05 Crore has been transferred to General Reserve. The Corporation is registered under Section 25 of the Companies Act, 1956 (now u/s 8 of the Companies Act 2013). Under the provisions of Sec. 8 (1) (c) of the Companies Act, 1956 and also the provisions of license issued to the Corporation by Deptt. of Company Affairs, Ministry of Law Justice & Company Affairs, Govt. of India, the Corporation is not required to pay any dividend and the Corporation can apply its surplus if any, or other income in promoting its objects. The administrative expenses of the Corporation are met from its own resources viz. from interest on capital employed.

10. BUDGET ALLOCATION BY GOI

During the year 2015-16, ₹112.00 Crore has been received from Govt. of India as equity share capital and against which your Corporation has disbursed ₹315.12 crore, which means ₹203.12 Crore over & above

budgetary support has been disbursed from recycling of funds or internal resources of the Corporation. The achievement has been possible with the active support of SCAs and adequate repayments from them.

11. TRAINING AND SKILL UPGRADATION

The Corporation through grant in aid facilitates Skill Development Training Programmes for up-gradation of technical and entrepreneurial skills of eligible members of Backward Classes living below double the poverty line. The objective of this scheme is to provide training to the target group to make them capable of self-dependent through appropriate skill and technical training in the field of traditional & technical occupations and Entrepreneurship. The trainees are encouraged to obtain loan under NBCFDC general loan schemes to start their business/ self-employment venture after the successful completion of the training.

The NBCFDC implements Skill Development Training Scheme in collaboration with reputed Government training institutes/Sector Skill Councils and also through State Channelising Agencies (SCAs).

During 2015-16, the Ministry set a target of 12500 trainees and as per MoU target was 15000 trainees. The Corporation achieved 15146 nos. of trainees during the year for NBCFDC under Skill Development Training Programme. In order to achieve the desired goal, partnership was established by NBCFDC with following National level institutes having training Institutes in major cities of the country such as;

1. Central Institute of Plastics Engineering & Technology (CIPET), Chennai & Murthal
2. Indian Institute of Entrepreneurship (IIE), Guwahati
3. National Small Industries Corporation (NSIC), Howrah, West Bengal
4. Indian Institute Carpet Technology (IICT), Srinagar
5. National Institutes of Electronic and Information Technology, Kolkata, West Bengal.
6. Textile Sector Skill Council (TSSC), New Delhi
7. Apparel Made-Up & Home Furnishing Sector Skill Council, Gurgaon, Haryana.

9- foUkr; fo'kkrk a

जैसा कि पहले भी उल्लेख किया गया है, निगम ने अब तक भारत सरकार से रु 1024.00 करोड़ की बजटीय सहायता प्राप्त की है। वर्ष 2015-16 में निगम को भारत सरकार से बजटीय सहायता के रूप में रु. 112.00 करोड़ की राशि प्राप्त हुई। निगम 31.03.2016 तक रु. 3188.15 करोड़ का संचयी वितरण करने में समर्थ हुआ। शेष रु. 2164.15 करोड़ की राशि, वसूलियों और आंतरिक संसाधनों के सफल प्रबंधन से पूरी की गई। विभिन्न मेलों और प्रदर्शनियों, विज्ञापन एवं प्रचार-प्रसार व जागरूकता शिविरों के आयोजन/प्रतिभागिता और प्रशिक्षण हेतु सहायता उपलब्ध कराने जैसी गतिविधियों में वृद्धि होने के बावजूद निगम की समग्र वित्तीय स्थिति काफी संतोषजनक रही। निगम ने गत वर्ष रु. 37.30 करोड़ की तुलना में वर्ष 2015-16 के दौरान रु. 24.05 करोड़ की व्यय से अधिक आय अर्जित की है।

जुटाये गए आधिक्य फण्ड का उपयोग वितरण स्तर बढ़ाने में किया गया। 31 मार्च 2016, की स्थिति के अनुसार निगम का शुद्ध मूल्य वर्ष 2014-15 के रु. 1292.29 करोड़ के सापेक्ष रु. 1428.35 करोड़ हो गया है।

जैसा कि आपके निदेशकों ने संस्तुति की थी, व्यय से आय के आधिक्य रु. 24.05 करोड़ की पूरी राशि को सामान्य आरक्षित निधि को अंतरित किया गया है। निगम कम्पनी अधिनियम, 1956 की धारा 25 के अंतर्गत (अब कम्पनी अधिनियम 2013 की धारा 8) के अन्तर्गत पंजीकृत है। कम्पनी अधिनियम 1956 की धारा 8 (1) (सी) के प्रावधान तथा कम्पनी कार्य विभाग, विधि न्याय और कम्पनी कार्य मंत्रालय, भारत सरकार द्वारा जारी लाइसेंस के प्रावधान के अनुसार निगम द्वारा किसी लाभांश (डेवीडेंड) का भुगतान किया जाना अपेक्षित नहीं है तथा निगम अपने अधिशेष, यदि कोई हों, या अन्य आय को अपने उद्देश्यों को बढ़ावा देने के लिए प्रयोग में ला सकता है। निगम द्वारा प्रशासनिक व्यय को अपने संसाधनों यथा- नियोजित पूंजी पर ब्याज से पूरा किया जाता है।

10- Hkjr ljdkj }jkk ct V vkoUu

वर्ष 2015-16 में एन.बी.सी.एफ.डी.सी. ने रु. 112.00 करोड़ की बजटीय सहायता इक्विटी शेयर पूंजी के रूप में भारत सरकार से प्राप्त की है जिसके सापेक्ष आपके निगम ने रु. 315.12 करोड़ का वितरण किया है, इसका तात्पर्य यह है कि बजटीय सहायता से अधिक रु. 203.12 करोड़ का वितरण निधि के चक्रण अथवा आन्तरिक संसाधनों

से किया गया है। राज्य चैनलाइजिंग एजेंसियों के सक्रिय सहयोग एवं उनसे पर्याप्त वसूली से यह उपलब्धि संभव हो सकी है।

11- if'k'k k , oadkky mlu; u

दोहरी गरीबी रेखा से नीचे जीवन यापन कर रहे पिछड़े वर्गों के पात्र व्यक्तियों को तकनीकी और उद्यमीय कौशलों के स्तर में वृद्धि करने के लिए निगम द्वारा प्रशिक्षण प्रदान किया जाता है। इस योजना का उद्देश्य लक्षित वर्ग को पारंपरिक और तकनीकी व्यवसायों एवं उद्यमिता के क्षेत्र में उचित कौशल तथा तकनीकी प्रशिक्षण द्वारा आत्म-निर्भर बनाने में समर्थ बनाने के लिए प्रशिक्षण देना है। सफलतापूर्वक प्रशिक्षण सम्पन्न होने के उपरान्त प्रशिक्षणार्थियों को एन.बी.सी.एफ.डी.सी. योजना के अंतर्गत ऋण प्राप्त कर अपना व्यवसाय/स्वरोजगार आरंभ करने हेतु प्रोत्साहित किया जाता है।

एन.बी.सी.एफ.डी.सी. प्रतिष्ठित प्रशिक्षण संस्थानों एवं राज्य चैनलाइजिंग एजेंसियों (एस.सी.ए.) के सहयोग से भी प्रशिक्षण योजना कार्यान्वित करता है।

वर्ष 2015-16 के दौरान मंत्रालय ने एन.बी.सी.एफ.डी.सी. के लिए 12500 प्रशिक्षणार्थियों के प्रशिक्षण का लक्ष्य रखा था और समझौता-ज्ञापन के अनुसार 15000 प्रशिक्षणार्थियों का लक्ष्य रखा गया था। निगम ने कौशल विकास प्रशिक्षण कार्यक्रम के अंतर्गत वर्ष के दौरान 15146 प्रशिक्षणार्थियों का लक्ष्य पूरा किया। निर्धारित लक्ष्य प्राप्त करने के लिए एन.बी.सी.एफ.डी.सी. द्वारा राष्ट्रीय स्तर के निम्न प्रशिक्षण संस्थानों जिनके प्रमुख शहरों में प्रशिक्षण संस्थान हैं, के साथ भागीदारी स्थापित की गई:

1. सेंट्रल इंस्टीट्यूट ऑफ प्लास्टिक इंजीनियरिंग टेक्नालॉजी (सीपेट), चैन्नई व मुम्बई
2. इंडियन इंस्टीट्यूट ऑफ इंटरप्रीन्योरशिप (आईआईई), गुवाहाटी
3. नेशनल स्मॉल इंडस्ट्रीज़ कॉरपोरेशन (एनएसआईसी), हावड़ा, पश्चिम बंगाल
4. इण्डियन इन्सटीट्यूट ऑफ कॉरपेट टेक्नालोजी (आई.आई.सी.टी.), श्रीनगर (जम्मू एवं कश्मीर)
5. नेशनल इन्सटीट्यूट ऑफ इलेक्ट्रॉनिक्स एण्ड इनफारमेशन टेक्नालोजी, कोलकाता, पश्चिम बंगाल
6. टेक्सटाइल सैक्टर स्किल काउंसिल (टीएसएससी), नई दिल्ली
7. अप्पैरल मेड-अप एण्ड होम फर्निशिंग सेक्टर स्किल काउंसिल, गुड़गांव, हरियाणा

8. Indian Plumbing Sector Skill Council, New Delhi
9. Health Care Sector Skill Council, New Delhi
10. J&K State Women's Development Corporation, Jammu, Jammu & Kashmir
11. Centre For Research and Industrial Staff Performance(CRISP), Bhopal, M.P.
12. APITCO Limited, Hyderabad
13. Security Skills Council India Ltd, New Delhi
14. Himachal Consultancy Organization Ltd. (HIMCON), Himachal Pradesh
15. Hartron Approved work Station, Haryana
16. ICI Industrial Training Institute (ICIITI), Uttar Pradesh
17. Indus Institute of Information Management (IIIM), Kolkata, West Bengal

Training Expenditure released as part payment on training during 2015-16 was ₹6.96 Crore for 15146 trainees.

Statewise/Tradewise details of training during the year under report are available at **Annexure -4** (Page No.41-50).

12. FOCUS ON NORTH EASTERN STATES

During the year 2015-16, Corporation has allocated 10% fund of the total budget allocation received from Govt. of India to the North Eastern States. As per their legitimate demand received during the year 2015-16, loan amounting to ₹ 35.00 Cr. for 18933 beneficiaries was disbursed in the N-E States namely Assam (₹5.00 Cr.) and Manipur (₹5.00 cr.) through North Eastern Development Finance Corporation Ltd. (NEDFi), Sikkim (₹2.00 cr) and Tripura (₹ 23.00 cr.) against allocation of ₹49.00 Crore (10% of ₹450.00 Crore) for the financial year 2015-16. Cumulatively disbursement to N.E. States is under:

State	Loan Disbursed 2015-16 (₹ in Cr.)	Cum. Loan Disbursed (₹ in Cr.)	No. of Beneficiaries Assisted 2015-16	Cum. No. of Beneficiaries Assisted
Assam	-	16.94	-	5456
Manipur	-	4.83	-	1061
Sikkim	2.00	27.13	1053	5164
Tripura	23.00	76.35	10880	27334
NEDFi	10.00	55.00	7000	52882
TOTAL	35.00	180.25	18933	91897

13. MARKETING LINKAGES

Besides other developmental activities, the Corporation is promoting, marketing facilities for the artisans of the target group by providing opportunities to participate in the Country's leading fairs like India International Trade Fair, DilliHaat and SurajKund Crafts Mela etc. as well as in the exhibitions/fairs organized in their respective States. The event not only give much needed marketing exposure to these artisans, but also provide an opportunity to market their products at good price which usually they find difficult in their own places.

NBCFDC helps traditional BC Artisans by way of providing them platform to exhibit their products in the exhibitions to establish marketing linkages.

NBCFDC also motivates the SCAs to organize or participate in exhibitions to showcase the schemes of the Corporation and also to exhibit the diverse products and services for which NBCFDC has provided financial assistance to the members of Backward Classes in different parts of the Country through SCAs. The objective of such exhibitions is to generate awareness about the NBCFDC schemes as well as to give exposure to the artisans of the target group to a bigger market. Beneficiaries are also being provided to and fro expenses, etc. Detail statement of the Fairs, Exhibitions organized/sponsored by NBCFDC during the year 2015-16 is available at **Annexure-5** (Page No.51)

14. MONITORING & EVALUATION

The Corporation gives due emphasis on monitoring the implementation of NBCFDC schemes at the grass root level. The SCAs have been advised to strengthen the monitoring mechanism. On-going-schemes are also evaluated from time to time to have an impact assessment through independent agencies. The findings of the recommendations are regularly followed up with the SCAs for taking remedial measures. During the year 2015-16, the Corporation has got conducted Evaluation Studies of on-going schemes in the States of Goa, NEDFi (Assam & Manipur), Gujarat, Karnataka, Kerala(BC), Kerala(F), Tamil Nadu, Tripura, Uttar Pradesh and West Bengal. A status of findings of evaluation/impact studies of ongoing schemes received during the year is available at **Annexure – 6** (Page No. 51).

8. इंडियन पलम्बिंग सैक्टर स्किल काउंसिल, नई दिल्ली
9. हेल्थ केयर सेक्टर स्किल काउंसिल, नई दिल्ली
10. जम्मू एवं कश्मीर राज्य महिला विकास निगम, जम्मू, जम्मू एवं कश्मीर
11. सेंटर फॉर रिसर्च एंड इंडस्ट्रियल स्टाफ परफार्मेंस (क्रिप्स), भोपाल, मध्य प्रदेश
12. एपिटको लिमिटेड, हैदराबाद
13. सिक्क्युरिटी स्किल काउंसिल ऑफ इंडिया लिमिटेड, नई दिल्ली
14. हिमाचल कंसल्टेंसी आर्गनाइजेशन लि. (हिमकोन), हिमाचल प्रदेश
15. हरट्रोन अप्रूव्ड वर्क स्टेशन, हरियाणा
16. आई.सी.आई. इंडस्ट्रीयल ट्रेनिंग इन्सटीट्यूट (आई.सी.आई.आई.टी.आई), उत्तर प्रदेश
17. इंडस इस्टीट्यूट ऑफ इन्फार्मेशन मैनेजमेंट (आईआईआईएम), कोलकाता, पश्चिम बंगाल

वर्ष 2015-16 में 15146 प्रशिक्षणार्थियों के प्रशिक्षण के लिए आंशिक भुगतान के रूप में जारी प्रशिक्षण खर्च 6.96 करोड़ रु. था।

रिपोर्टाधीन वर्ष के दौरान प्रशिक्षण का राज्यवार/ट्रेडवार ब्यौरा **vuyXud&4** (पृष्ठ सं. 41-50) पर दिया गया है।

12- mÜkj & i wZj kT; k; i j fo'kSk è; ku

वर्ष 2015-16 में निगम ने भारत सरकार से प्राप्त कुल बजट आबंटन की 10% राशि उत्तर-पूर्वी राज्यों को आबंटित की है। उत्तर-पूर्वी राज्यों से वर्ष 2015-16 के लिए प्राप्त विधिसंगत मांग के अनुसार उत्तर-पूर्वी डेवलपमेंट फाइनेंस कॉरपोरेशन (नेडफी) के माध्यम से आसाम को 5.00 करोड़ रुपये, मणिपुर को 5.00 करोड़ रुपये, सिक्किम को 2.00 करोड़ रुपये और त्रिपुरा को 23.00 करोड़ रुपये का ऋण आवंटित किया गया है, जो वर्ष 2015-16 के लिए प्राप्त 112.00 करोड़ रुपये के 10% यानी 11.20 करोड़ रुपये की तुलना में कहीं अधिक आबंटन किया गया है। उत्तर-पूर्वी राज्यों का संघयी वितरण इस प्रकार है :

j kT;	_. k forj .k 2015&16 ¼ -@ dj l M½	l p; h _ . k forj .k ¼ -@ dj l M½	2015&16 ea l gk rk i Mr y k M F Z l a dh l d ; k	l gk rk i Mr y k M F Z l a dh l p; h l d ; k
v l e	-	16.94	-	5456
ef. k i j	-	4.83	-	1061
fl f d e	2.00	27.13	1053	5164
f=i g k	23.00	76.35	10880	27334
u s M Q h	10.00	55.00	7000	52882
; l s x	35.00	180.25	18933	91897

13- foi . ku l a kt u

निगम, अन्य विकासात्मक कार्यकलापों के अतिरिक्त, लक्षित वर्ग के दस्तकारों को देश के मुख्य मेलों जैसे भारत अंतर्राष्ट्रीय व्यापार मेला, दिल्ली हाट एवं सूरजकुण्ड हस्तशिल्प मेले के साथ-साथ सम्बन्धित राज्यों द्वारा आयोजित प्रदर्शनियों/मेलों आदि में विपणन के अवसर उपलब्ध कराकर प्रोत्साहित करता है। ये आयोजन दस्तकारों को मात्र विपणन/प्रदर्शन का अवसर ही प्रदान नहीं करते हैं, बल्कि एक ऐसा सुअवसर भी प्रदान करते हैं, जहां उनके उत्पादों की अच्छे मूल्य पर बिक्री होती है जो सामान्यतः उनके क्षेत्र में होना कठिन होता।

एन.बी.सी.एफ.डी.सी. परम्परागत पिछड़े वर्ग के दस्तकारों को प्रदर्शनियों में उत्पादों के प्रदर्शन हेतु प्लेटफार्म उपलब्ध कराकर विपणन संयोजन हेतु सहायता प्रदान करता है।

एन.बी.सी.एफ.डी.सी. राज्य चैनेलाइजिंग एजेंसियों को निगम की योजनाओं के प्रदर्शन तथा विविध उत्पादों एवं सेवाओं, जिनके लिए एन.बी.सी.एफ.डी.सी. ने राज्य चैनेलाइजिंग एजेंसियों के माध्यम से देश के विभिन्न भागों में पिछड़े वर्गों के सदस्यों को वित्तीय सहायता प्रदान की है, प्रदर्शनियों का आयोजन अथवा प्रतिभागिता करने हेतु प्रोत्साहित करता है। इस प्रकार की प्रदर्शनियों का उद्देश्य एन.बी.सी.एफ.डी.सी. की योजनाओं के बारे में जागरूकता पैदा करने सहित लक्षित वर्ग के दस्तकारों को बड़े बाजारों में पहुंच प्रदान करना है। लाभार्थियों को आने-जाने का किराया व्यय इत्यादि भी उपलब्ध कराया जाता है। एन.बी.सी.एफ.डी.सी. द्वारा वर्ष 2015-16 के दौरान आयोजित/प्रायोजित मेलों, प्रदर्शनियों का विस्तृत विवरण **vuyXud&5** (पृष्ठ सं. 51) पर उपलब्ध है।

14- vuyJo . k , oaeW; kdu

निगम जमीनी स्तर पर एन.बी.सी.एफ.डी.सी. की योजनाओं के कार्यान्वयन की मॉनीटरिंग पर पर्याप्त बल देता है। राज्य चैनेलाइजिंग एजेंसियों को अपने मॉनीटरिंग तंत्र को मजबूत करने की सलाह दी गई है। उनके प्रभाव निर्धारण का पता लगाने के लिए समय-समय पर स्वतंत्र एजेंसियों के माध्यम से चल रही योजनाओं का मूल्यांकन भी कराया जाता है। सिफारिशों के निष्कर्षों पर सुधारात्मक उपाय करने के लिए राज्य चैनेलाइजिंग एजेंसियों के साथ सतत अनुश्रवण किया जाता है। वर्ष 2015-16 के दौरान निगम द्वारा गोवा, निडफी (असम एवं मणिपुर), गुजरात, कर्नाटक, केरल (बीसी), केरल (एफ), तमिलनाडु, त्रिपुरा, उत्तर प्रदेश और पश्चिम बंगाल राज्यों में चल रही योजनाओं का मूल्यांकन अध्ययन कराया गया है। वर्ष के दौरान चल रही योजनाओं पर प्राप्त मूल्यांकन प्रभाव अध्ययन के निष्कर्षों का विवरण **vuyXud&6** (पृष्ठ सं. 51) पर उपलब्ध है।

15. MAIN EVENTS DURING 2015-16

15.1 Management Development Programmes

The Corporation organized Management Development Programmes (MDPs) conducted of MDs of SCAs in different regions to improve the implementation of NBCFDC schemes. Such MDPs were organized for SCAs of Eastern and North Eastern states at Indian Institute of Entrepreneurship (IIE) Guwahati on 19-20 January 2016, SCAs for Northern States at Regional Institute of Co-operative Management, Chandigarh on 28-29 January 2016. SCAs of Southern states at Centre for Management Development, Trivendrum at 26-27 February 2016, and SCAs Western states at Vaikunth Mehta Institute of Cooperative Management Pune on 29 February, 2016 to 01 March 2016, and Corporation also organized MDP for the Sector Skill Councils at the National Cooperative Union of India, New Delhi on 18.03.2016

15.2 Exhibitions/Fairs/Melas

i) Shilpotsav - 2015

The Corporation participated in Shilpotsav at DilliHaat, New Delhi organised by the Ministry of Social Justice & Empowerment from 24.11.2015 to 30.11.2015. All the Apex Corporations and the Institutions under the Ministry participated in the Shilpotsav. The NBCFDC invited beneficiaries from State Channelising Agencies (SCAs) and 35 beneficiaries from the States of Assam, Delhi, Haryana, Jammu & Kashmir, Punjab, Rajasthan, Madhya Pradesh, Tripura West Bengal, Karnataka and Uttar Pradesh were participated in the Shilpotsav with handicraft items like terracotta, silk sarees, kantha stitch, cane & bamboo, jute & jari products, handloom, woolen products, Jackets, Soft dolls, readymade kurta/kurties, etc.

ii) India International Trade Fair (IITF) - 2015

The Corporation participated in the Exhibition at India International Trade Fair-2015 (IITF), Pragati

Maidan, New Delhi from 14th-27th November, 2015, wherein 21 artisans from 14 States participated with handicraft items like artificial jewellery, kantha stitch, silk and handloom products, rose wood, hand carving handicrafts, kashmiri shawls/stoles, sozni embroidery, hand embroidery, phulkari, wood carving, honey & organic products, pickles, bagh print, wood inlay, readymade garments, wooden toys, carpets, etc. The participants have reported good sale of their products during the IITF.

iii) 6th East Himalayan Expo – 2015

NBCFDC participated 7th East Himalayan Expo-2015 at Siliguri, West Bengal from 5-13 December, 2015 organised by the Ministry. NBCFDC invited beneficiaries from the Eastern State Channelising Agencies (SCAs) and 04 beneficiaries were given space free of cost to display their products. The products displayed by the artisans included handloom, handicrafts, silk sarees, kantha stitch, dress material, artistic jewellery etc.

iv) Surajkund Craft Mela - 2016

NBCFDC participated in Surajkund Craft Mela-2016 at Faridabad, Haryana from 1st-15th February, 2016 organised by the Ministry. All the Apex Corporations (NBCFDC, NSKFDC, NSFDC) and National Trust under the Ministry of Social Justice & Empowerment participated in the Surajkund Craft Mela. A total 100 stalls were booked for the Apex Corporations under the Ministry to participate in the Surajkund Craft Mela. The NBCFDC invited the beneficiaries from all State Channelising Agencies (SCAs) and 35 beneficiaries were given space free of cost to display their products. The products displayed by the artisans included shawls, handloom, handicrafts, banarsisarees, kantha stitch, bead work, wood inlay, cane & bamboo, dress material, tie & dye, wooden toys, pottery, phulkari Bags, Belts Artificial Jewelry. Jute products etc.

15- o'kZ2015&16 ds n'k'ku eq; vk; k'k u

15-1 iz'aku fodkl dk De

निगम द्वारा एन.बी.सी.एफ.डी.सी. की योजनाओं के कार्यान्वयन में सुधार करने की दृष्टि से विभिन्न क्षेत्रों में राज्य चैनेलाइजिंग एजेंसियों के प्रबंध निदेशकों के लिए प्रबंधन विकास कार्यक्रमों (एमडीपी) का आयोजन किया गया। पूर्वी और उत्तर-पूर्वी राज्यों के एससीए के लिए ऐसे कार्यक्रमों का आयोजन 19-20 जनवरी, 2016 को इंडियन इंस्टीट्यूट ऑफ इंटरप्रीन्योरशिप (आईआईई), गुवाहाटी में और उत्तरी राज्यों के एससीए के लिए 28-29 जनवरी, 2016 को रीजनल इंस्टीट्यूट ऑफ को-आप्रेटिव मैनेजमेंट, चण्डीगढ़ में किया गया। इसी प्रकार दक्षिणी राज्यों के एससीए के लिए 26-27 फरवरी, 2016 को सेंटर फॉर मैनेजमेंट डेवेलपमेंट, त्रिवेन्द्रम और पश्चिमी राज्यों के एससीए के लिए 29 फरवरी से 01 मार्च, 2016 को नैशनल को-आप्रेटिव यूनियन ऑफ इंडिया, नई दिल्ली में प्रबंधन विकास कार्यक्रम का आयोजन किया गया।

15-2 i n' k'ku; k'@mRl o@esy%

i) f'k'ikRl o &2015

निगम ने सामाजिक न्याय और अधिकारिता मंत्रालय की ओर से 24.11.2015 से 30.11.2015 तक दिल्ली हाट, नई दिल्ली में आयोजित शिल्पोत्सव में भाग लिया। मंत्रालय के सभी शीर्ष निगमों एवं संस्थानों ने शिल्पोत्सव में भाग लिया। एन.बी.सी.एफ.डी.सी. ने सभी राज्य चैनेलाइजिंग एजेंसियों के लाभार्थियों को आमंत्रित किया तथा असम, दिल्ली, गुजरात, हरियाणा, जम्मू एवं कश्मीर, पंजाब, राजस्थान, मध्य प्रदेश, त्रिपुरा, पश्चिम बंगाल, कर्नाटक और उत्तर प्रदेश राज्यों से 35 लाभार्थियों ने भाग लिया तथा उन्होंने हस्तशिल्प की वस्तुएं जैसे टेराकोटा, सिल्क साड़ियाँ, कंथा स्टिच, केन एवं बांस, जूट व जरी के उत्पाद, हैंडलूम, ऊनी कपड़े, जैकिट, नरम गुड़िया, सिले सिलाए कुर्ते/कुर्तिया आदि के साथ भाग लिया गया।

ii) Hkjr varj k'ZVh Q ki kj esyk & 2015

निगम ने 14-27 नवम्बर, 2015 तक अंतर्राष्ट्रीय व्यापार मेला, प्रगति मैदान, नई दिल्ली में आयोजित प्रदर्शनी में भाग लिया, जिसमें 14 राज्यों के

21 दस्तकारों ने हस्तशिल्प के उत्पादों जैसे आर्टिफिशियल ज्वैलरी, कंथा स्टिच, सिल्क एवं हथकरघा उत्पाद, रोज़ वुड, हाथ की नक्काशी, कश्मीरी शॉल/स्टॉल्स, सोजनी कढ़ाई, हाथ की कढ़ाई, फुलकारी, लकड़ी पर नक्काशी, शहद व आर्गेनिक उत्पाद, अचार, बाघ प्रिन्ट, लकड़ी पर जड़ाऊ कार्य, रेडीमेड गारमेंट्स इत्यादि सहित भाग लिया। आई.आई.टी.एफ. के दौरान प्रतिभागियों ने द्वारा अपने उत्पादों की अच्छी बिक्री सूचित गई है।

iii) I kroha i wZfgeky; h i n' k'Zh & 2015

मंत्रालय द्वारा सिलीगुड़ी (पश्चिम बंगाल) में 5-13 दिसम्बर, 2015 तक आयोजित की गई सातवीं पूर्वी हिमालयन प्रदर्शनी, 2015 के लिए एन.बी.सी.एफ.डी.सी. को नोडल कॉरपोरेशन बनाया गया था। एन.बी.सी.एफ.डी.सी. ने पूर्वी स्टेट चैनेलाइजिंग एजेंसियों और 04 लाभार्थियों को आमंत्रित किया तथा अपने उत्पाद प्रदर्शित करने के लिए निःशुल्क स्थान उपलब्ध कराया। कारीगरों द्वारा प्रदर्शित किए गए उत्पादों में, हथकरघा, हस्तशिल्प, सिल्क साड़ी, कंथा स्टिच, ड्रेस मैटिरियल, कलात्मक जैवलेरी आदि शामिल थे।

iv) I jyt dqM gLrf' k'ki esyk & 2016

मंत्रालय द्वारा एन.बी.सी.एफ.डी.सी. ने दिनांक 1-15 फरवरी, 2016 तक फरीदाबाद, हरियाणा में आयोजित सूरजकुण्ड क्राफ्ट मेला, 2016 में भाग लिया। सामाजिक न्याय व अधिकारिता मंत्रालय के अन्तर्गत शीर्ष निगमों (एन.बी.सी.एफ.डी.सी., एन.एस.एफ.डी.सी. और एन.एच.एफ.डी.सी.) तथा राष्ट्रीय न्यास ने सूरजकुण्ड हस्तशिल्प मेले में भाग लिया। मंत्रालय के अधीन सभी शीर्ष निगमों के लिए सूरजकुण्ड हस्तशिल्प मेले में भाग लेने हेतु कुल 100 स्टॉलों का आवंटन कराया गया था। एन.बी.सी.एफ.डी.सी. ने समस्त राज्य चैनेलाइजिंग एजेंसियों के लाभार्थियों को आमंत्रित किया था एवं 35 लाभार्थियों को उनके उत्पादों को प्रदर्शित करने हेतु निःशुल्क स्थान उपलब्ध कराया गया था। दस्तकारों द्वारा प्रदर्शित उत्पादों में शॉल, हैंडलूम, हस्तशिल्प, बनारसी साड़ियाँ, कंथा स्टिच, बीड वर्क, लकड़ी पर नक्काशी, केन व बांस के सामान, ड्रेस सामग्री, टाई एवं डाई, लकड़ी के खिलौने, मिट्टी के बर्तन, फुलकारी, बैग, बेल्ट, आर्टिफिशियल ज्वैलरी इत्यादि थे।

16. PUBLICITY & AWARENESS OF NBCFDC SCHEMES

Awareness Camps

The Corporation encourages SCAs to hold Awareness Camps wherein activities such as information spread of NBCFDC schemes being implemented by your SCA in the State; information on procedures for obtaining loan and documentation required; loan application form submission, collection and verification of applications; compilation of loan documents; recovery from beneficiaries etc. The expenses on these camps are shared by NBCFDC. In all, 55 Awareness Camps were organized by the SCAs of Himachal Pradesh, Jammu & Kashmir and Gujarat during the year. The Corporation has also participated in Composite Awareness Programme at Imphal, Ranchi, Raipur, Khandwa, Nagpur and Faridabad.

17. AWARDS AND APPRECIATION

NBCFDC has achieved Excellent rating against an MOU target of 2014-15 by achieving Score - 1.21 as communicated by the Department of Public Enterprises, Government of India, dated 29th March, 2016. The Excellent rating has been achieved by your Corporation consecutively for the 14th year.

18. PERSONNEL & INDUSTRIAL RELATION

The functional divisions of the Corporation viz. Project, Finance, Human Resource and Company Affairs and Administration are operating with bare minimum staff, inspite of continues increase in the workload of the Corporation. The total manpower of the Corporation as on 31.03.2016 was 47 which include the staff at the Regional offices at Chennai, Mumbai and Kolkatta, out of 47 employees 09 belongs to SC category and 12 belongs to OBC category, there is no backlog vacancy exists in any cadre. Corporation is following the reservation policy and guidelines issue by Department of Enterprise, Ministry of Heavy Industries, Government of India. The relations between employer and employees are harmonious, there is no manday lost during the year 2015-16.

Corporation strongly believes in development of human resources in order to achieve the goals, targets, 22 officers and staff were deputed for training programmes to keep them abreast with latest developments in the relevant functional areas.

Prevention of Sexual Harassment

The Corporation has zero tolerance for sexual harassment at workplace and has followed the provisions of the Sexual Harassment of Women at Workplace (Prevention, Prohibition and Redressal) Act, 2013 and the rules thereunder for prevention and redressal of complaints of sexual harassment at workplace in compliance of the provisions of the Act. Competent Authority constituted the committee consisting of -

(i)	Smt. Anupama Sood AGM (Proj.)	Chairperson
(ii)	Shri V.R. Chary, AGM (HR)	Member
(iii)	Shri Ajit Kumar Samal , AGM(Admn.) & C.S	Member
(iv)	Smt. (Dr.) Navdip Kaur, NGO Representative	Member
(v)	Smt. Neelam Mudgal, Jr. Executive	Member
(vi)	Smt. Saramma Thomas, Assistant	Member Secretary

The aggrieved women employees may submit her complaints to the committee. During the financial year 2015-16, the Corporation has not received any complaints on sexual harassment from its employees.

19. NBCFDC IS NOW IS/ISO 9001:2008 COMPANY

NBCFDC is now IS/ISO 9001:2008 certified by Bureau of Indian Standard on 22nd March, 2010. The Quality Objectives of the Corporation is to optimize organizational efficiency to achieve the MOU targets and continual enhancement of the customer satisfaction through redressal of customer.

16- , u-chl h, Q-Mhl h ; kt ukvka dk i pjk&i z kj , oat kx: drk

t kx: drk f' kfoj

निगम राज्य चैनेलाइजिंग एजेंसियों को एन.बी.सी.एफ.डी.सी. योजनाओं के राज्य में क्रियान्वयन हेतु प्रचार-प्रसार हेतु ऋण प्राप्त करने की प्रक्रिया एवं आवश्यक प्रपत्रीकरण, ऋण आवेदन जमा करना, आवेदन का संग्रहण एवं सत्यापन, ऋण प्रपत्र को पूर्ण करना, लाभार्थियों से वसूली आदि हेतु जागरूकता शिविर आयोजित करने हेतु प्रोत्साहित करता है। इन शिविरों के व्यय में एन.बी.सी.एफ.डी.सी. द्वारा हिस्सेदारी की जाती है। हिमाचल प्रदेश, जम्मू एवं कश्मीर तथा गुजरात राज्य की एससीए द्वारा वर्ष के दौरान 55 जागरूकता शिविर आयोजित किए गए। निगम ने इम्फाल, रांची, रायपुर, खांडवा, नागपुर एवं फरीदाबाद में आयोजित संयुक्त जागरूकता शिविरों में भी भाग लिया।

17- igLdkj , oai z k k

एन.बी.सी.एफ.डी.सी. को लोक उद्यम विभाग, भारत सरकार द्वारा उनके दिनांक 29 मार्च, 2016 के पत्र द्वारा सूचित किया गया है कि एन.बी.सी.एफ.डी.सी. ने समझौता ज्ञापन 2014-15 के लक्ष्यों के सापेक्ष स्कोर-1.21 प्राप्त करते हुए उत्कृष्ट रेटिंग प्राप्त की है। आपके निगम द्वारा उत्कृष्ट रेटिंग निरंतर 14 वर्षों से प्राप्त की जा रही है।

18- dkfeZl , oavkS kfxd l rak

लगातार बढ़ते हुए कार्यों के बावजूद, निगम परियोजना, वित्त, मानव संसाधन और कम्पनी कार्य एवं प्रशासन विभागों के न्यूनतम स्टाफ के साथ कार्य कर रहा है। 31.03.2016 की स्थिति के अनुसार निगम में कुल कर्मचारियों की संख्या 47 थी, जिसमें चैन्नई, मुंबई और कोलकाता क्षेत्रीय कार्यालयों का स्टाफ भी शामिल है। 47 कर्मचारियों में से 09 अनुसूचित जाति वर्ग और 12 अन्य पिछड़े वर्ग के संवर्ग से संबंधित हैं। किसी भी कैडर में कोई बैकलॉग रिक्ति मौजूद नहीं है। निगम भारत सरकार के भारी उद्योग मंत्रालय के लोक उद्यम कार्यालय द्वारा जारी आरक्षण-नीति और मार्ग-निर्देशों का अनुपालन करता है। नियोक्ता और कर्मचारियों के बीच आपसी संबंध सौहार्दपूर्ण है और वर्ष 2015-16 में किसी भी मानव-दिवस की हानि नहीं हुई है।

निगम अपने उद्देश्यों और लक्ष्यों को प्राप्त करने के लिए मानव संसाधन के विकास में दृढ़ विश्वास रखता है। 22 अधिकारियों और कर्मचारियों को सम्बद्ध कार्यात्मक क्षेत्रों में अद्यतन घटनाक्रम से बराबर अवगत कराने के लिए उन्हें प्रशिक्षण कार्यक्रमों में भेजा गया।

; kSi mRi hMu dh jkdFlke

निगम ने कार्यस्थल पर यौन उत्पीड़न के लिए पूर्णतया असहिष्णु है एवं निगम ने महिलाओं के यौन उत्पीड़न (रोकथाम, निषिद्ध एवं सुधार) अधिनियम, 2013 के प्रावधानों एवं उसके अन्तर्गत बनाए गए नियमों का कार्यस्थल पर यौन उत्पीड़न की शिकायतों की रोकथाम एवं सुधार सम्बंधी नियमों का अनुपालन किया है। सक्षम प्राधिकारी ने निम्नलिखित अधिकारियों पर आधारित समिति का गठन किया है:-

i	श्रीमती अनुपमा सूद, सहायक महाप्रबंधक (परि.)	अध्यक्षा
ii	श्री वी.आर.चारी, सहा.महाप्रबंधक (मा.सं.)	सदस्य
iii	श्री अजित कुमार सामल, सहा.महाप्रबंधक (प्रशा.) व कंपनी सचिव	सदस्य
iv	श्रीमती (डॉ.) नवदीप कौर, एनजीओ प्रतिनिधि	सदस्य
v	श्रीमती नीलम मुद्गल, कनिष्ठ कार्यपालक	सदस्य
vi	श्रीमती सारम्मा थॉमस, सहायक	सदस्य सचिव

पीड़ित महिला कर्मचारी अपनी शिकायत इस समिति के पास भेज सकती है। वर्ष 2015-16 के दौरान निगम को अपने कर्मचारियों से किसी भी प्रकार के यौन-उत्पीड़न की कोई शिकायत नहीं मिली है।

19- , u-chl h, Q-Mhl h vc vkbZ, l -@ vkbZ, l -vks 9001%2008 dEi uh gS

एन.बी.सी.एफ.डी.सी. को भारतीय मानक ब्यूरो द्वारा दिनांक 22 मार्च, 2010 को आई.एस./आई.एस.ओ. 9001:2008 कम्पनी का प्रमाण-पत्र प्रदान किया गया है। समझौता ज्ञापन के लक्ष्यों को प्राप्त करना एवं ग्राहकों के निदान द्वारा ग्राहक संतुष्टि को सतत बढ़ाना निगम का गुणवत्ता उद्देश्य है।

Following ISO standard is, however, only a means and not an end in itself. The core of our quality objective lies in our emphasis on continuous improvement and customer satisfaction. The quality objective of the Corporation will be based on customer needs and working through proactive and responsive customer approach, leading to customer satisfaction. This shall be achieved through competency enhancement and continual improvements of systems & processes within the regulatory framework.

20. IMPLEMENTATION OF OFFICIAL LANGUAGE

The Corporation is following Government directives issued by the Department of Official Language, Ministry of Home Affairs and Ministry of Social Justice & Empowerment, Govt. of India for progressive use of Official Language Hindi in day to day working of the Corporation and the employees of the Corporation are also encouraged for the same from time to time. During the year, 'HINDI PAKHWADA' & 'HINDI DIWAS' observed in the month of September and winners were given suitable prizes to promote the Hindi Rajbhasha in official work. Hindi Software 'Akshar' and 'Saransh' have been installed in Computers. The provisions of Sec 3(3) of Official Language Act are being complied with in the Corporation. Letters received in Hindi are always replied in Hindi. Four Meetings of the Official language Implementation Committee were conducted during the year to discuss the progressive use of Official Language in official work and quarterly/annual reports on the progressive use of Hindi were regularly sent to Department of Official Language, Ministry of Home Affairs and the Ministry of SJ & E. Constant efforts were made to comply with the provisions enumerated in the "Annual Programme for transacting the Official work of the Corporation in Hindi for the year 2015-16. The employees of the Corporation are being constantly encouraged for maximum use of Hindi Rajbhasha in their official work.

21. RIGHT TO INFORMATION ACT 2005

The Corporation has taken action for implementation of RTI Act 2005. Nominations/Appointments of PIOs as well as Appellate Authority

have been done. Compliance of the provisions of RTI Act, 2005 is ensured and requests for information are being attended. NBCFDC website has been updated and contains all, information on all 17 items as required under clause 4.1(b) of RTI Act 2005. The Corporation also submitted quarterly/annual returns regularly online on the website of Central Information Commission (CIC). During the financial year 2015-16, all complaints/applications have been disposed off within the specified time limits.

22. VIGILANCE CELL

Proper preventive vigilance is being observed in the Corporation. Proper notice is displayed at the Notice Board of the Corporation for improving vigilance administration. Officers & Employees were made aware about the preventive vigilance during the meetings from time to time. The tenure of Chief Vigilance Officer (CVO), part time has been extended for a period of two years vide Ministry letter No. C-43016/8/2007-Vig dated 08.01.2016.

23. CONSERVATION OF ENERGY, TECHNOLOGY ABSORPTION AND FOREIGN EXCHANGE EARNING & OUT GO.

The activities undertaken by your Corporation do not fall under the purview of disclosures of particulars under Section 134(3)(m) of the Companies Act, 2013, in so far as it relates to the conservation of energy, technology absorption, foreign earnings and outgo.

24. EXTRACT OF ANNUAL RETURN

Extract of the Annual Return of the Company in Form No.MGT-9 is annexed herewith as **Annexure-7** (Page No.52-56) to this report.

25. STATUTORY AUDITORS

In terms of Section 129(4) of the Companies Act 2013, the Comptroller and Auditor General of India appointed M/s ANDROS & Co. Chartered Accountants, New Delhi, as Statutory Auditors of the Company for the year 2015-16. The Statutory Auditors have audited the accounts of the Corporation for the year 2015-16, and submitted their report on 10.08.2016.

आई.एस.ओ. मानक का पालन करना मात्र साधन है, साध्य नहीं है। हमारी गुणवत्ता उद्देश्यों का महत्वपूर्ण भाग ग्राहक संतुष्टि एवं निरंतर सुधार पर ध्यान केन्द्रित करना है। निगम की गुणवत्ता का उद्देश्य ग्राहकों की आवश्यकता जिसमें ग्राहक की संतुष्टि सर्वोपरि हो, अग्रसक्रिय एवं दायित्वपूर्ण ग्राहक पहुंच पर आधारित होगी। यह नियामक ढांचे के अधीन क्षमता वृद्धि एवं प्रणाली तथा प्रक्रिया में नियमित सुधार के माध्यम से प्राप्त होगा।

20- jkt HK'lk fØ; Kb; u

निगम राजभाषा नीति एवं निगम के दैनिक कामकाज में राजभाषा हिन्दी के प्रगामी प्रयोग के सम्बंध में राजभाषा विभाग, गृह मंत्रालय तथा सामाजिक न्याय एवं अधिकारिता मंत्रालय द्वारा जारी दिशा-निर्देशों का अनुसरण कर रहा है तथा निगम के कर्मचारियों को इसके लिए समय-समय पर प्रोत्साहित भी किया जाता है। वर्ष के दौरान सितम्बर में 'हिन्दी पखवाड़ा' तथा 'हिन्दी दिवस' मनाए गए। इस अवधि के दौरान विभिन्न प्रतियोगिताएं भी आयोजित की गईं और सरकारी कामकाज में राजभाषा हिन्दी को बढ़ावा देने के लिए विजेताओं को उपयुक्त पुरस्कार प्रदान किए गए। कम्प्यूटरों में हिन्दी सॉफ्टवेयर 'अक्षर' एवं 'सारांश' लगाया गया है। निगम में राजभाषा अधिनियम की धारा 3 (3) का अनुपालन किया जा रहा है। हिन्दी में प्राप्त पत्रों का उत्तर हमेशा हिन्दी में ही दिया जाता है। वर्ष के दौरान राजभाषा कार्यान्वयन समिति की चार बैठकें आयोजित की गईं। बैठकें में राजभाषा के प्रगामी प्रयोग पर चर्चा की गई तथा राजभाषा विभाग, गृह मंत्रालय और सामाजिक न्याय एवं अधिकारिता मंत्रालय को तिमाही/वार्षिक रिपोर्ट नियमित रूप से भेजी गईं। राजभाषा विभाग, भारत सरकार द्वारा जारी वार्षिक कार्यक्रम 2015-16 के प्रावधानों को लागू करने के भरसक प्रयास किए गए। निगम के कर्मचारियों को कार्यालयी कार्यों में राजभाषा हिंदी का अधिक से अधिक प्रयोग करने के लिए निरंतर प्रोत्साहित किया जा रहा है।

21- l puk dk vf/kdlj vf/kfu; e] 2005

निगम ने सूचना के अधिकार अधिनियम, 2005 के क्रियान्वयन के लिए कार्रवाई की है। लोक सूचना अधिकारी एवं अपीलीय प्राधिकारी का नामांकन/नियुक्ति की गई है। सूचना अधिकार अधिनियम, 2005 के प्रावधानों का अनुपालन सुनिश्चित किया जा रहा है एवं सूचना प्रेषण से सम्बन्धित अनुरोधों पर ध्यान दिया जा रहा है। एन.बी.सी.एफ.डी.सी. की वेबसाइट अद्यतन की

गई है एवं सूचना अधिकार अधिनियम, 2005 के खण्ड 4.1 (बी) के अन्तर्गत वांछित 17 मदों को इसमें सम्मिलित किया गया है। निगम, केन्द्रीय सूचना आयोग की वेबसाइट पर ऑनलाइन त्रैमासिक/वार्षिक विवरणी भेजता है। वित्तीय वर्ष 2015-16 की अवधि में निगम को प्राप्त हुई सभी शिकायतों/आवेदनों का निर्धारित समयावधि के अन्दर निपटान न किया गया है।

22- l rdZk izdkB

निगम में उचित निवारक सतर्कता बरती जा रही है। सतर्कता प्रशासन में सुधार के लिए निगम के नोटिस बोर्ड पर उपयुक्त सूचना प्रदर्शित की गईं। अधिकारियों और कर्मचारियों को समय-समय पर आयोजित बैठकों के दौरान निवारक सतर्कता के बारे में जानकारी दी गई। मंत्रालय के पत्र सं. सी-43016/8/2007-सतर्कता, दिनांक 08.01.2016 द्वारा अंशकालिक मुख्य सतर्कता अधिकारी का कार्यकाल 02 वर्ष के लिए बढ़ाया गया है।

23- Åt KZl j{k k i K kxch l eko'ku r Fk fon's kh eqk vt Z , oacfgxZu

निगम द्वारा किए गये कार्यकलाप कंपनी अधिनियम, 2013 की धारा 134 (3) (एम.) की परिधि में नहीं आते हैं। फिर भी, जहां कहीं भी संभव है, ऊर्जा संरक्षण और प्रौद्योगिकी समावेशन, विदेशी मुद्रा अर्जन एवं बहिर्गमन के प्रयास किए गए हैं।

24- ok"KZl fjVuZdk fu"d"KZ

इस रिपोर्ट के vugXud&7 (पृष्ठ सं. 52-56) में दिए गए अनुसार फार्म सं. एमजीटी-9 में कंपनी की वार्षिक रिटर्न के निष्कर्ष संलग्न हैं।

25- l kfof/kd yq ki jh'kd

कम्पनी अधिनियम, 2013 की धारा 129 (4) के अनुसार भारत के नियंत्रक और महालेखा परीक्षक द्वारा वर्ष 2015-16 के लिए मैसर्स एन्ड्रॉस एण्ड कम्पनी, चार्टर्ड एकाउन्टेंट्स, नई दिल्ली को कम्पनी का सांविधिक लेखा परीक्षक नियुक्त किया गया। सांविधिक लेखा परीक्षकों द्वारा निगम के वर्ष 2015-16 के लेखों की लेखापरीक्षा की गई एवं उस पर दिनांक 18.08.2016 को अपनी रिपोर्ट प्रस्तुत की।

The Statutory Auditors have qualified their report on some points and the same have been replied in terms of Sec. 134 (3) (f) of the Companies Act, 2013 suitably which is available as Addendum to Directors' Report at **Annexure- 8** (page No. 57).

26. C&AG COMMENTS

The Accounts of the Corporation for the year 2015-16 shall also be audited by the Comptroller & Auditor General of India for providing their comments as per Companies Act 2013.

27. CORPORATE GOVERNANCE

Your Corporation believes that the principles of fairness, transparency and accountability are the cornerstone for good governance. The systems and business processes of the Corporation are reviewed at various levels for identifying and strengthening areas of weakness, if any. It is the Corporation's endeavour to continue to achieve the highest levels of governance and to benchmark itself with the best governed companies in the similar trade. A Report of Directors on Corporate Governance and certificate on Corporate Governance issued by M/s VAP & Associates, Company Secretaries, Ghaziabad are placed at **Annexure- 9** (page No. 58-62).

28. BOARD OF DIRECTORS

As on 31.03.2016, there are eight Directors on the Board of NBCFDC including Managing Director. During the year 2015-16, the following changes took place in the composition of the Board of Directors:

- Ms.T.C.A.Kalyani,JS & FA,MOSJ&E was appointed as part time Official Director in place of Ms.Kiran Puri, Ex-JS&FA, MOSJE w.e.f. 17.12.2015.

- Smt. Aindri Anurag, JS (SCD-B), MOSJE was appointed as part time Official Director w.e.f. 18.08.2015
- Sh. Karan Bir Singh Sidhu, MD, TRIFED part time non official Director was appointed in place of, Sh. A. K. Angurana, MD, TRIFED w.e.f. 16.12.2014
- Sh.A. K. Mohanty, GM, NABARD was appointed as part time non official Director in place of Sh. P.C. Chaudhri w.e.f. 28.05.2015.
- Dr. M. R. Ekanthappa, MD, D. Devraj Urs BC, was appointed as part time Director in place of Dr. Chandrashkar, Ex- MD, D. Devraj Urs BC, w.e.f. 18.08.2015.
- Sh. Sharad B Londhe, MD, Maharashtra Rajya Itar Magas Vargiya Vitta Ani Vikas Mahamandal Ltd., was appointed as part time Director in place of Sarjerao A. Ghadge,, Ex-MD, Maharashtra Rajya Itar Magas Vargiya Vitta Ani Vikas Mahamandal Ltd., w.e.f. 18.08.2015.
- Shri K. Narayan was appointed as Managing Director w.e.f.01.01.2016.

The Board welcomes Ms. T.C.A. Kalyani, JS&FA, Sh. K. Narayan, MD, NBCFDC, Sh. A. K. Mohanty, GM, NABARD, Dr. M. R. Ekanthappa, MD, D. Devraj Urs BC and Sh. Sharad B Londhe MD, Maharashtra BC as Directors on the Board of NBCFDC. The Board also wishes to place on record its appreciation for the valuable guidance given by Ms. Kiran Puri, Sh. A. K. Angurana, Sh. P.C. Chaudhri, Dr. Chandrashkar and Sh. Sarjerao A. Ghadge, to the management of your Corporation during their tenure as part-time Directors.

सांविधिक लेखा परीक्षकों ने कुछ बिन्दुओं पर अपनी रिपोर्ट में टिप्पणी की है और उन सबका उत्तर कंपनी अधिनियम 2013 की धारा 134(3) (एफ) की शर्तों में ठीक प्रकार से दिया गया है, जो निदेशकों की रिपोर्ट के **vugXud&8** (पृष्ठ सं. 57) में इसके परिशिष्ट के तौर पर है।

26- Hkjr dsfu; a-d , oaegkyq k ij hkd dh fVli f. k q

कम्पनी अधिनियम, 2013 के अन्तर्गत निगम के वर्ष 2015-16 के लेखों की लेखापरीक्षा भी भारत सरकार के नियंत्रक एवं महालेखा परीक्षक द्वारा उनकी टिप्पणियां प्राप्त करने हेतु उपलब्ध कराई जाएगी।

27- dkjM kjV izkkl u

आपके निगम का विश्वास है कि निष्पक्षता, पारदर्शिता एवं जवाबदेही के सिद्धान्त अच्छे प्रशासन के विशेष अंग हैं। निगम के तंत्र एवं व्यवसाय प्रक्रिया की विभिन्न स्तरों पर कमजोर क्षेत्रों को सुदृढता प्रदान करने वाले उपायों, यदि कोई हों, की समीक्षा की जाती है। निगम का यह प्रयास है कि उच्च कोटि के प्रशासन की निरंतरता को बनाए रखने एवं समान व्यवसाय में श्रेष्ठ शासित कम्पनियों के साथ स्वयं का बेंचमार्क स्थापित किया जा सके। कारपोरेट प्रशासन पर मैसर्स वीएसपी एण्ड एसोसिएट्स, कंपनी सेक्रेटरीज, गाजियाबाद द्वारा कारपोरेट प्रशासन पर दिया गया प्रमाण-पत्र **vugXud&9** (पृष्ठ सं. 58-62) पर प्रस्तुत है।

28- funskd&e. My

31.03.2016 की स्थिति के अनुसार एन.बी.सी.एफ.डी.सी. के निदेशक मण्डल में प्रबन्ध निदेशक सहित आठ निदेशक शामिल हैं। वर्ष 2015-16 की अवधि में निदेशक मण्डल की संरचना में निम्न परिवर्तन हुए हैं:

- सुश्री टी.सी.ए. कल्याणी, संयुक्त सचिव व वित्तीय सलाहकार, सामाजिक न्याय व अधिकारिता मंत्रालय को सुश्री किरण पुरी, पूर्व-संयुक्त सचिव व वित्तीय सलाहकार, सामाजिक न्याय व अधिकारिता मंत्रालय के स्थान पर दिनांक 17.12.2015 से अंशकालिक सरकारी निदेशक के तौर पर नियुक्त किया गया।

- श्रीमती एन्दी अनुराग, संयुक्त सचिव (एससीडी-बी), सामाजिक न्याय व अधिकारिता मंत्रालय को दिनांक 18.08.2015 से सरकारी निदेशक के तौर पर नियुक्त किया गया।
- श्री करण बीर सिंह सिधु, एमडी, ट्राइफेड को श्री ए.के. अंगुराना, एमडी, ट्राइफेड के स्थान पर दिनांक 16.12.2014 से गैर-सरकारी निदेशक नियुक्त किया गया।
- डॉ. ए.के. मोहन्ती, जीएम, नाबार्ड को श्री पी.सी. चौधरी के स्थान पर अंशकालिक गैर-सरकारी निदेशक नियुक्त किया गया।
- डॉ. एम.आर. एकांथप्पा, एमडी, डी. देवराज उर्स बीसी को डॉ. चन्द्राशकर एक्स-एमडी, डी. देवराज उर्स बीसी के स्थान पर दिनांक 18.08.2015 से अंशकालिक निदेशक के तौर पर नियुक्त किया गया।
- श्री शरद बी. लोंडहे, एमडी, महाराष्ट्र राज्य इतर मागास वर्गीय वित्त अनी विकास महामंडल लि. को श्री सरजीराव ए. घडगे, एक्स-एमडी, महाराष्ट्र राज्य इतर मागास वर्गीय वित्त अनी विकास महामंडल लि. के स्थान पर दिनांक 18.08.2015 से अंशकालिक निदेशक के तौर पर नियुक्त किया गया।
- श्री के. नारायण, प्रबंध निदेशक, एन.बी.सी.एफ.डी.सी. के पद पर दिनांक 01.01.2016 से नियुक्त हुए।

निदेशक मंडल सुश्री टी.सी.ए. कल्याणी संयुक्त सचिव एवं वित्तीय सलाहकार, सा. न्या. और अधि. मंत्रा., श्री के. नारायण, एन.बी.सी.एफ.डी.सी., श्री ए.के. मोहन्ती, जीएम, नाबार्ड, डॉ. एम.आर. एकांथप्पा, एमडी, डी. देवराज उर्स बीसी, श्री शरद बी. लोंडहे, एमडी, महाराष्ट्र राज्य इतर मागास वर्गीय वित्त अनी विकास महामंडल लि. का एन.बी.सी.एफ.डी.सी. के निदेशक मंडल में निदेशकों के रूप में नियुक्ति पर स्वागत करता है। निदेशक मंडल आपके निगम के प्रबंधन में अंशकालिक निदेशक के रूप में सुश्री किरण पुरी, श्री ए.के. अंगुराना, श्री पी.सी. चौधरी, डॉ. चन्द्रशेखर एवं श्री सरजीराव ए. घडगे द्वारा मूल्यवान मार्गदर्शन देने हेतु उनकी प्रशंसा करता है और इसे रिकार्ड में अभिलेखित करता है।

Details of tenure of Directors on the Board of Directors of the Corporation during the year 2015-16 (01.4.2015 to 31.3.2016) are as under:-

Sl. No.	Name of Directors	Designation	Date of Appointment	Date of Cessation
1	Sh. R. K. Singh, CMD, NSFDC	Director	03.12.2013	Till date
2	Sh. B. L. Meena, JS (BC)	Director	25.06.2014	-do-
3	Smt. Aindri Anurag, JS(SCD-B)	Director	18.08.2015	-do-
4	MS. T.C.A. Kalyani, JS & FA	Director	17.12.2015	-do-
5	Sh. K. Narayan, MD, NBCFDC	Managing Director	01.01.2016	-do-
6	Sh. Karan Bir Singh Sidhu, MD, TRIFED	Director	16.12.2014	-do-
7	Sh. Manoj Mittal, GM, SIDBI	Director	22.09.2014	-do-
8	SHRI A.K. Mohanty, GM, NABARD	Director	28.05.2015	-do-
9	Sh. P.C. Chaudhri, GM, NABARD	Director	22.09.2014	28.05.2015
10	Ms. Kiran Puri, JS & FA,	Director	22.09.2014	17.12.2015
11	Dr. M.R.Ekanthappa, MD, D.Devraj Urs BC Dev.Corp'n	Director	18.08.2015	12.03.2016
12	Dr. Chandrashkar, MD, D.Devraj Urs BC Dev.Corp'n.	Director	03.12.2013	18.08.2015
13	Sh.Santanu Saha, MD, West Bengal BC Dev. and Fin. Corp'n.,	Director	13.03.2013	12.03.2016
14	Sh. Sarjerao A.Ghadge, MD, Maharashtra Rajya Itar Magas Vargiya Vitta Ani Vikas Mahamandal Ltd.	Director	27.03.2015	18.08.2015
15	Sh.Sharad B. Londhe MD,Maharashtra Rajya Itar Magas Vargiya Vitta Ani Vikas Mahamandal Ltd.	Director	18.08.2015	12.03.2016

29. DIRECTORS' RESPONSIBILITY STATEMENT

In accordance with the provisions of Section 134(5) of the Companies Act, 2013, your Directors state that:

- i. In the preparation of the annual accounts, the applicable accounting standards have been followed and there are no material departures;
- ii. That the Directors have selected such accounting policies and applied them consistently and made judgments and estimates that are reasonable and prudent so as to give a true and fair view of the state of affairs of the Company at the end of the financial year and of the profit of the Company for that period;
- iii. That the Directors have taken proper and sufficient care for the maintenance of adequate accounting records in accordance with the provisions of the Act for safeguarding the assets of the Company and for preventing and detecting fraud and other irregularities;
- iv. That the Directors have prepared the annual accounts on a going concern basis;
- v. That the Directors have laid down internal financial controls to be followed by the Company and such internal financial controls are adequate and operating effectively;
- vi. That the Directors have devised proper systems to ensure compliance with the provisions of all

वर्ष 2015-16 के दौरान 1.4.2015 से 31.3.2016 तक निगम के निदेशकों का निदेशक मण्डल में कार्यकाल का विवरण इस प्रकार है

Ø-1 a	funs'kd dk ule	i nule	fu; qDr dh frfFk	in l ekfir dh frfFk
1	श्री आर.के. सिंह, अध्यक्ष एवं प्र.नि., एन.एस.एफ.डी.सी.	निदेशक	03.12.2013	आज तक
2	श्री बी.एल.मीना, संयुक्त सचिव (पिछड़ा वर्ग)	निदेशक	25.06.2014	आज तक
3	श्रीमती एन्द्री अनुराग, संयुक्त सचिव (एस.सी.डी.-बी),	निदेशक	18.08.2015	आज तक
4	सुश्री टी.सी.ए. कल्याणी, संयुक्त सचिव व वित्तीय सलाहकार	निदेशक	17.12.2015	आज तक
5	श्री के. नारायण, प्र.नि., एन.बी.सी.एफ.डी.सी.	प्रबंध निदेशक	01.01.2016	आज तक
6	श्री करण बीर सिंह सिधु, प्र.नि., ट्राइफेड,	निदेशक	16.12.2014	आज तक
7	श्री मनोज मित्तल, महाप्रबंधक., सिडबी	निदेशक	22.09.2014	आज तक
8	श्री ए.के. मोहन्ती, महाप्रबंधक, नाबार्ड	निदेशक	28.05.2015	आज तक
9	श्री पी.सी. चौधरी, महाप्रबंधक, नाबार्ड	निदेशक	22.09.2014	28.05.2015
10	सुश्री किरण पुरी, संयुक्त सचिव व वित्तीय सलाहकार	निदेशक	22.09.2014	17.12.2015
11	डॉ. एम.आर. एकनथप्पा, प्र.नि., डी. देवराज उर्स बीसी डेव. कॉरपोरेशन	निदेशक	18.08.2015	12.03.2016
12	डॉ. चन्द्रशेखर, प्र.नि., डी. देवराज उर्स बीसी डेवलपमेंट कॉरपोरेशन	निदेशक	03.12.2013	18.08.2015
13	श्री सांतनू साहा, प्र.नि., वेस्ट बंगाल बीसी डेवलपमेंट एंड फाइनेंस	निदेशक	13.03.2013	12.03.2016
14	श्री शरजी राव ए. घाडगे, प्र.नि., महाराष्ट्र राज्य इतर मागास वर्गीया वित्त अनि विकास महामण्डल लि.	निदेशक	27.03.2015	18.08.2015
15	श्री शदर बी. लोन्डे, प्र.नि., महाराष्ट्र राज्य इतर मागास वर्गीया वित्त अनि विकास महामण्डल लि.	निदेशक	18.08.2015	12.03.2016

29- funskldk nkf; Ro foj. k %

- कम्पनी अधिनियम 2013 की धारा 134 (5) के प्रावधान के अनुसार आपके निदेशक अभिव्यक्त करते हैं कि:
- (i) वार्षिक लेखे तैयार करने में लागू लेखाकरण मानकों का अनुसरण किया गया है एवं भौतिक वस्तुओं का कोई भी प्रस्थापन नहीं हुआ है;
- (ii) यह कि निदेशकों द्वारा इस प्रकार की लेखा नीतियों का चयन एवं उसकी सतत् प्रयुक्तता को लागू किया गया है, जिससे कम्पनी के कार्यों के मामलों में उपयुक्त एवं दूरदर्शी निर्णय एवं अनुमान प्राप्त हो सकें तथा वित्तीय वर्ष की समाप्ति एवं उसी अवधि की कम्पनी के लाभ की सत्य एवं सही तस्वीर प्रस्तुत कर सकें;
- (iii) निगम की परिसम्पत्तियों की रक्षा के लिए तथा धोखे और अन्य अनियमितताओं को रोकने एवं उनका पता लगाने के लिए अधिनियम के प्रावधानों के अनुसार निदेशकों द्वारा पर्याप्त लेखा अभिलेखों के रख-रखाव के लिए उचित तथा पर्याप्त सावधानी बरती गई है;
- (iv) निगम के वार्षिक लेखे प्रचलित मानकों के आधार पर निदेशकों द्वारा तैयार किए गए हैं;
- (v) निदेशकों द्वारा निर्धारित आन्तरिक वित्तीय नियंत्रणों का अनुपालन कम्पनी द्वारा किया जाना होता है और इस प्रकार के पर्याप्त वित्तीय नियंत्रण हैं एवं उनका क्रियान्वयन प्रभावी रूप से किया जाता है;
- (vi) सभी लागू विधियों के साथ निदेशकों द्वारा तैयार उपयुक्त तंत्र के सुनिश्चयन के लिए उचित तंत्र तैयार किया गया

applicable laws and that such systems were adequate and operating effectively

30. PARTICULARS OF EMPLOYEES U/S 197 (12) OF THE COMPANIES ACT, 2013.

There was no employee of your company who received remuneration in excess of the limits prescribed under section 197 (12) of the Companies Act, 2013 read with Rules 5(2) 5(3) of the Companies (Appointment and Remuneration of Managerial Personnel) Rules, 2014.

31. GENERAL

Your directors state that no disclosures or reporting is required in respect of the following items during the year under review:-

- a) A statement on declaration given by independent directors under subsection (6) of section 149;
- b) In case of a company covered under sub-section (1) of section 178, company's policy on directors' appointment and remuneration including criteria for determining qualifications, positive attributes, independence of a director and other matters provided under sub-section(3) of section 178;
- c) Particulars of loans, guarantees or investments under section 186.
- d) Particulars of contracts or arrangements with related parties referred to in sub-section (1) of section 188 in the prescribed form;

- e) The amount, if any, which is recommended should be paid by way of dividend;
- f) No significant or material orders were passed by the Authorities or Courts or Tribunals which impact the going concern status and Company's operations in future.

32. ACKNOWLEDGEMENTS

Your Directors would like to place on record their gratitude for the continued guidance, cooperation and support received from the Ministry of Social Justice and Empowerment, Govt. of India.

Your Directors sincerely appreciate the significant contribution made by the Directors on the Board and also the Directors who completed their terms during the financial year under review.

Your Directors would also like to place on record their appreciation for the valuable services rendered by the employees of your Corporation.

We are also grateful to the Ministry of Corporate Affairs, Comptroller and Auditor General of India, Department of Public Enterprises, State Governments/UT Administrations, State Channelising Agencies, Regional Rural banks (RRBs) and other concerned Government Agencies for their support and cooperation in achieving the objectives of the Corporation. Our thanks are also to the Company Auditors, Bankers and all others who have extended their support to the Corporation during the year.

For & on behalf of Board of Directors

Place: New Delhi
Date: 10.08.2016

Sd/-
(K. Narayan
Managing Director

Sd/-
(Aindri Anurag)
Director

है और इस प्रकार के तंत्र पर्याप्त हैं व प्रभावशाली रूप से कार्य कर रहे हैं।

30- dEi uh vf/kU; e 2013 dh /kjk 197 1/2 ds v/kU deZkfj; kdk C; kjk

निगम का कोई भी कर्मचारी कम्पनी (नियुक्ति एवं प्रबंधकीय कार्मिक) नियमावली 2014 के नियम 5(2) 5(3) के साथ पठित कम्पनी अधिनियम 2013 की धारा 197 (12) के अन्तर्गत निर्धारित सीमा से अधिक पारिश्रमिक नहीं ले रहा था।

31- l kkt; %

आपके निदेशक अभिव्यक्त करते हैं कि समीक्षाधीन वर्ष के दौरान निम्न मदों पर प्रकटन/सूचना की आवश्यकता नहीं है:

- (क) धारा 149 की उप-धारा (6) के अन्तर्गत पूर्णकालिक निदेशकों द्वारा दी गई घोषणा पर वक्तव्य;
- (ख) धारा 178 की उप-धारा (1) के अन्तर्गत आवृत्त कम्पनी की दशा में, निदेशकों की नियुक्ति एवं पारिश्रमिक पर कम्पनी की नीति सहित योग्यता हेतु निर्धारण मापदण्ड, सकारात्मक योगदान, निदेशकों की स्वतंत्रता एवं अन्य मामले, जिन्हें धारा 178 की उप-धारा (3) में दिया गया है;
- (ग) धारा 186 के अन्तर्गत ऋणों, प्रत्याभूति अथवा निवेश का विवरण;
- (घ) धारा 188 की उपधारा (1) में उल्लेखित सम्बन्धित पक्षों से अनुबंध अथवा व्यवस्था का निर्धारित प्रारूप पर विवरण;
- (ङ) अनुशंसा की गई राशि, यदि कोई हो, लाभांश के रूप में भुगतान की गई;

(च) अभिकरण अथवा न्यायालय अथवा ट्रैब्यूनल द्वारा कोई महत्वपूर्ण अथवा मैटेरियल ऑर्डर पारित नहीं किये गए, जिनका प्रभाव कम्पनी की वर्तमान स्थिति एवं भविष्य के प्रचालन पर पड़े।

32- vfHkLohdfr

आपके निदेशकगण सामाजिक न्याय और अधिकारिता मंत्रालय, भारत सरकार के सतत् मार्गदर्शन, सहयोग एवं सहायता के लिए सराहना व्यक्त करते हैं।

आपके निदेशक, निदेशक मण्डल के निदेशकों के लिए जिन्होंने समीक्षावधि के अधीन वित्तीय वर्ष के दौरान अपना कार्यकाल पूर्ण किया है, के महत्वपूर्ण योगदान के लिए उनका आभार व्यक्त करते हैं।

आपके निदेशकगण आपके निगम के कर्मचारियों द्वारा दी गई बहुमूल्य सेवाओं के लिए भी सराहना व्यक्त करते हैं।

हम निगम के उद्देश्यों को प्राप्त करने में कम्पनी कार्य विभाग, भारत के नियंत्रक एवं महालेखापरीक्षक, लोक उद्यम विभाग, राज्य सरकारों/संघ राज्य क्षेत्र प्रशासनों, राज्य चैनेलाइजिंग एजेंसियों तथा अन्य संबंधित सरकारी एजेंसियों के भी उनके समर्थन एवं सहयोग के लिए आभारी हैं। हम कम्पनी के लेखा परीक्षकों, बैंकों तथा उन अन्य सभी को धन्यवाद देते हैं जिन्होंने वर्ष के दौरान निगम को अपना सहयोग प्रदान किया है।

funskd e. My dh vskj l s vskj mucs fufere]

gLrk0@&
1/2s ukjk . k/2
i zck funskd

gLrk0@&
1/2h , Unh vujkx 1/2
funskd

LFku %ubZfnYyh
fnukd %10-08-2016

LIST OF STATE CHANNELISING AGENCIES

ANDHRA PRADESH

1. Andhra Pradesh Backward Classes Co-operative Finance Corporation Ltd.,
6th Floor, Samkshema Bhavan, Masab Tank,
Hyderabad-500 028 Andhra Pradesh.
Ph.040-23399094, Fax - 040- 23319313
E-mail - apbcfc@yahoo.com

ASSAM

2. Assam Apex Weavers & Artisans Coop. Federation Ltd.,
Gopinath Bordoloi Road, Ambari, Guwahati-781 001. Assam.
Ph.0361-2543772, 2548987, 2632709, Fax- 0361-2548987
E-Mail - artfed12@gmail.com
3. Assam State Development Corporation for Other Backward Classes Ltd.,
Dr. B.K. Kakaty Road, Gopinath Nagar,
Guwahati-781 016. Assam.
Ph.0361-2633081, 2542651, Fax - 2542651
E-mail - obcguwahati@rediffmail.com
4. North Eastern Development Finance Corporation Ltd.,
NEDFi House, G.S. Road, Dispur, Guwahati-281 006.
Ph.0361-2222200; Fax - 0361-2237733, 2237734
E-mail : mail@nedfi.com; Website : www.nedfi.com

BIHAR

5. Bihar State Backward Classes Finance & Development Corporation,
4th Floor, Sone Bhawan, Birchand Patel Marg,
Patna-800 001, Bihar.
Ph.No.0612-2226099, 2506579, 2200536, 2231815,
Fax - 0612-2226099
E-mail- bsbcdcpatna@rediffmail.com;
Website - www.bsbcdcpatna.hpage.in

CHANDIGARH

6. Chandigarh SC/BC and Minorities Financial & Development Corporation,
Addl. Town Hall Building, 3rd Floor, Sector-17C,
Chandigarh-160017.
Ph.0172-2701449, 2700094, Fax - 0172-2700105

CHHATTISGARH

7. Chhattisgarh State Antyavasai Sahakari Vitta Avam Vikas Nigam Ltd.,
B-9, Sector-5, Devendra Nagar, Raipur-492 005, Chhattisgarh.
Ph.0771-4248601-615, Fax- 0771-4248617
E-mail - cgstateantyasca@rediffmail.com;
Website - www.cgstateantyasca.com

DELHI

8. Delhi SC/ST/OBC/Minorities & Handicapped Financial & Development Corp. Ltd.,
Ambedkar Bhawan, Institutional Area,
Sector-16, Rohini, Delhi-110089
Ph.011-27570502, 27572630; Fax - 011-27572630
E-mail - md@dsfdc.org; Website - www.dsfdc.org

GOA

9. Goa State Scheduled Castes And Other Backward Classes Finance & Development Corporation Ltd.,
4th Floor, Patto Centre, Near KTC Bus Stand,
Panaji-403 001, Goa.
Ph.No.0832-2438177/80,
Fax - 0832-2438178
E-mail- goaobc@gmail.com

GUJARAT

10. Gujarat Backward Classes Development Corporation
Block No. 11, 2nd Floor, Dr. Jivraj Mehta Bhavan,
Gandhi Nagar-382 010, Gujarat.
Ph.No.- 079-23257557, Fax - 079-23221324
E-mail - mdgbc14@gmail.com;
Website - www.sje.gujarat.gov.in
11. Gujarat Gopalak Development Corporation Ltd.
Block No.16, Ground Floor,
Dr. Jivraj Mehta Bhavan, Gandhinagar-382 010, GUJARAT
Ph.No.079-23256494, Fax-079-23256492,
E-mail - md-ggdcl@gujarat.gov.in;
Website - www.sje.gujarat.gov.in/ggvn
12. Gujarat Thakor & Koli Vikas Nigam
Block No.16, Ground Floor,
Dr. Jivraj Mehta Bhavan, Old Sachivalaya,
Gandhinagar-382 010, Gujarat.
Ph.No.079-23256486/88/89, Fax - 079-23256486
E-mail - md-gtkvn@gujarat.gov.in; Website - www.gtkvn.org.in
13. Gujarat Nomadic & Denotified Tribes Development Corporation,
Dr. Jivraj Mehta Bhavan, Block No.19/2,
Gandhinagar-382017, Gujarat.
E-mail - dcw@gujarat.gov.in

HARYANA

14. Haryana Backward Classes & Economically Weaker Sections Kalyan Nigam
SCO No.813-14, Sector-22-A, Chandigarh-160 022, Haryana
Ph.0172-2701074, 2701722; Fax - 0172-2726826
E-mail - hbc_22@rediffmail.com; Website - www.hbckn.org

HIMACHAL PRADESH

15. Himachal Backward Classes Finance & Development Corporation
P.W.D. Rest House Road, Kangra-176 001, Himachal Pradesh
Ph.01892-264326, E-mail - md2010hbcfdc@gmail.com;
Website - http://admis.hp.nic/himachal/hbcfdc

JAMMU & KASHMIR

16. J & K SC/ST & BC Development Corporation Ltd.
SRINAGAR
SRINAGAR Exchange Road, Near Red Cross Office,
Srinagar-190 001.
Telefax - 0194-2481988,
E-mail - contact@jksctbcorp.in;
Website-www.jksctbcorp.in

jkt; pSuykft x , t fl ; kadh l ph

vkU/k i nSk

1. आन्ध्र प्रदेश बैकवर्ड क्लासेज कोऑपरेटिव फाइनेंस कॉरपोरेशन लि.
छठा तल, समक्षेमा भवन, मसब टैंक, हैदराबाद - 500 028
फोन: 040-23399094
फैक्स: 040-23319313
ईमेल: apbcfc@yahoo.com

vl e

2. असम एपेक्स वीवर्स एण्ड आर्टीसन्स कोऑपरेटिव फेडरेशन लि.,
गोपनीथ बारदोलाई रोड, अम्बरी, गुवाहाटी- 781 001, असम
फोन: 0361-2543772, 2548987, 2632709 फैक्स: 0361-2548987
ईमेल: artfed12@gmail.com
3. असम स्टेट डेवलपमेंट कॉरपोरेशन फॉर अदर बैकवर्ड क्लासेज लि.,
डॉ. बी.के. काकाटी रोड, गोपीनाथ नगर, गुवाहाटी- 781 061, असम
फोन: 0361-2633081, 2542651,
फैक्स: 0361-2542651 ईमेल: obcguwahati@rediffmail.com
4. नार्थ इस्टर्न डेवलपमेंट फाइनेंस कारपोरेशन लि.,
नेडफी हाउस,
जीएस रोड, दिसपुर, गुवाहाटी-281006
फोन: 0361-2222200, फैक्स: 0361-2237733, 2237734
ईमेल: mail@nedfi.com, वेबसाइट: www.nedfi.com

fcgkj

5. बिहार स्टेट बैकवर्ड क्लासेज फाइनेन्स एण्ड डेवलपमेंट कॉरपोरेशन
चौथा तल, सोन भवन, बीर चन्द्र पटेल मार्ग पटना-800 001, बिहार
फोन: 0612-2226099, 25065791, 2200536, 2231815
फैक्स: 0612-2226099
ईमेल: bsbcfdcpatna@rediffmail.com,
वेबसाइट: www.bsbcfdcpatna.hpage.in

p. Mx<+

6. चण्डीगढ़ एस.सी./ बी.सी. एण्ड माइनोंरीटीज फाइनेन्सियल एण्ड डेवलपमेंट
कॉरपोरेशन, सेक्टर- 17सी, चण्डीगढ़-160 017
फोन: 0172-2701449, 2700094,
फैक्स: 0172-2700105

NÜHl x<+

7. छत्तीसगढ़ स्टेट अन्त्यावसाई सहकारी वित्त एवं विकास निगम,
बी-9, सेक्टर 5, देवेन्द्र नगर, रायपुर-492 005, छत्तीसगढ़
फोन: 0771-4248601-615, फैक्स: 0771-4248617
ईमेल: cgstateantyasca@rediffmail.com
वेबसाइट: www.cgstateantyasca.com

fnYyh

8. दिल्ली एस.सी./एस.टी./ओ.बी.सी माइनोंरीटीज एण्ड हैन्डीकैप्ड फाइनेन्स
डेवलपमेंट कॉरपोरेशन,
अम्बेडकर भवन, इंस्टीट्यूशनल एरिया, सेक्टर- 16, रोहिणी, दिल्ली-110089
फोन: 011-27570502, 27572630,
फैक्स: 011-27572630, ईमेल: md@dsfdc.org, वेबसाइट: www.dsfdc.org

xkøk

9. गोवा स्टेट शेड्यूल्ड कास्ट एण्ड अदर बैकवर्ड क्लासेज फाइनेन्स एण्ड
डेवलपमेंट कॉरपोरेशन लि.,
चौथा तल, पाट्टो सेन्टर, के.टी.सी बस स्टैंड के पास, पणजी-403 001, गोवा
फोन: 0832-2438177 / 80, फैक्स: 0832-2438178
ईमेल: goaobc@gmail.com

xq jkr

10. गुजरात बैकवर्ड क्लासेज डेवलपमेंट कॉरपोरेशन,
ब्लॉक नं. 11, दूसरा तल, डॉ. जीवराज मेहता भवन,
गाँधी नगर-382 010, गुजरात
फोन: 079-23257557
फैक्स: 079-23221324, ईमेल: mdgbcdc14@gmail.com
वेबसाइट: www.sje.gujarat.gov.in
11. गुजरात गोपालक डेवलपमेंट कॉरपोरेशन लि.,
ब्लॉक सं. 16, ग्राउन्ड फ्लोर, डॉ. जीवराज मेहता भवन,
गाँधी नगर-382 010, गुजरात, फोन: 079-23256494
फैक्स: 079-23256492, ईमेल: mdgbcdc14@gmail.com,
वेबसाइट: www.sje.gujarat.gov.in/ggvn
12. गुजरात ठाकोर एवं कोली विकास निगम,
ब्लॉक नं.16, ग्राउन्ड फ्लोर, डॉ. जीवराज मेहता भवन,
गाँधी नगर-382 010, गुजरात
फोन: 079-23256486 / 88 / 89, फैक्स: 079-23256486
ईमेल: md-gtkvn@gujarat.gov.in,
वेबसाइट: www.gtkvn.org.in
13. गुजरात नौमैडिक एण्ड डी-नोटिफाइड ट्राइब्स डेवलपमेंट कॉरपोरेशन,
डॉ. जीवराज मेहता भवन, ब्लॉक नं. 19/2,
गाँधी नगर-382 017, गुजरात
ईमेल: dcw@gujarat.gov.in,
वेबसाइट: www.gtkvn.org.in

gfj; k lk

14. हरियाणा बैकवर्ड क्लासेज एण्ड इकोनोमिकली वीकर सेक्शनस कल्याण निगम,
एस. सी.ओ. सं 813-14, सेक्टर 22ए, चण्डीगढ़-160 022, हरियाणा
फोन: 0172-2701074, 2701722, फैक्स: 0172-2726826
ईमेल: hbc_22@rediffmail.com वेबसाइट: www.hbckn.org

figekpy i nSk

15. हिमाचल प्रदेश बैकवर्ड क्लासेज फाइनेन्स एण्ड डेवलपमेंट कॉरपोरेशन,
पी. डब्ल्यू. डी. रेस्ट हाउस रोड, कांगडा, हिमाचल प्रदेश- 176 001
फोन: 01892-264326
ईमेल: md2010hbcfdc@gmail.com
वेबसाइट: http://admis.np.nic/himachal/hbcfdc

t Few, .M d'elj

16. जम्मू एण्ड कश्मीर एससी/एसटी एण्ड बी.सी. डेवलपमेंट कॉरपोरेशन लि.,
श्रीनगर एक्सचेंज रोड, न्यू रेड क्रॉस ऑफिस, श्रीनगर-190001
टेलीफैक्स: 0194-2481988, ईमेल: contact@jksctbcorp.in
वेबसाइट: www.jksctbcorp.in

JAMMU

715-A, Last Morh, Gandhi Nagar, Jammu-180004.
Telefax - 0191-2433229
E-mail - contact@jksctbcorp.in;
Website-www.jksctbcorp.in

17. J & K State Women's Development Corporation

SRINAGAR

1st Floor Block - A, Old Secretariat, Srinagar.
Telefax - 0194-2506685
E-mail- jandkwdc@gmail.com; Website - www.jkwdc.com

JAMMU

Hall No.6-B, 2nd Floor, Aquaf Complex, Gandhi Nagar, Jammu.
Telefax - 0191-2430321
E-mail- jandkwdc@gmail.com; Website - www.jkwdc.com

JHARKHAND

18. Jharkhand ST Cooperative Development Corporation Ltd. Balihar Road, Morabadi, Ranchi-834008. Jharkhand. Ph.0651-2552398, Fax - 0651-2551686 E-mail - tcdc.jharkhand@gmail.com; Website - jstcdc.org

KARNATAKA

19. D. Devaraj Urs Backward Classes Devevelopment Corporation No.16-D, 4th Floor, Devaraj Urs Bhavan, Millers Tank Bed Area, Vasanthnagar, Bangalore-560 052, Karnataka. Ph.No.080-22374832, 22374734 Fax - 080-22374833 E-mail : md@dbcddc.in, md.dbcddc@gmail.com Website - www.karnataka.gov.in/dbcddc

20. Karnataka Vishwakarma Communities Development Corporation Ltd., 16-D, 5th Floor, Devaraj Urs Bhavan, Millers Tank Bed Area, Vasanthnagar, Bangalore-560 052 Ph.080-22374832, 22374834, Fax – 080-22374833 E-mail – mdvishwakarma2015@gmail.com

KERALA

21. Kerala State Artisans' Development Corporation Ltd. 'Swagath', T.C. 12/755, Govt. Law College Road, Vanchiyoor P.O., Thiruvananthapuram-695 035, Kerala. Ph.0471- 2302752, 2302746, Fax- 0471-2302749 E-mail - mdkadco@gmail.com; Website - www.keralaartisans.com

22. Kerala State Backward Classes Development Corporation Ltd., "SENTINEL", 2nd Floor, T.C. 27/588 (7) & (8), Pattoor, Vanchiyoor (PO), Thiruvananthapuram-695 035, Kerala. Ph.0471-2577541, 2577539, 2577550, Fax - 0471-2577539 E-mail- ksbcddc@gmail.com, bcddcmd@gmail.com Website - www.ksbcddc.com

23. Kerala State Co-operative Federation for Fisheries Development Ltd. (MATSYAFED), Kamaleswaram, Manacaud P.O., Thiruvananthapuram-695 009, Kerala. Ph.0471-2458606, 2457756, 2457172, 2457763, Fax - 0471-2457752 E-mail - mdmfed@gmail.com; Website - www.matsyafed.org

24. Kerala State Development Corporation for Christian Converts from SCs & The Recommended Communities (Ltd.), Near Railway Station, Nagampadam, Kottayam-686002, Kerala. Ph.No.0481-2563786, 2564304, Fax - 0481-2564304 E-mail - ksdccandrc@gmail.com; Website - www.ksccdc.kerala.gov.in

25. Kerala State Palmyrah Products Development and Workers Welfare Corporation Ltd., (KELPALM), Kumbhumvila, Arayoor P.O., Kottamom-695 122, Kerala Ph.No.0471-2232206, Fax- 0471-2232005 E-mail - mdkelpalm01@gmail.com; Website - www.kelpalm.org

26. Kerala State Women's Development Corporation Ltd., "BASANT" T.C. 20/2170, Opp. Manmohan Bungalow, Kowdiar P.O., Thiruvananthapuram-695 003 Kerala. Ph.0471-2727668, 2727669, Fax - 0471-2316006, E-mail - md@kswdc.org; head@kswdc.org; Website - www.kswdc.org

27. Handicrafts Development Corporation of Kerala Ltd., Post Box No.171, Puthenchanthai, Trivandrum-695 001, Kerala Ph.No.0471-2331358, 2330625, 2331668 Fax No.0471-2331582 E-mail - hdck@asianetindia.com; Website -www.keralahandicrafts.in

MADHYA PRADESH

28. Madhya Pradesh Hastshilp Evam Hatha Kargha Vikas Nigam, Hastshilp Bhawan, Hamidia Road, Bhopal-462001, Madhya Pradesh. Ph.0755-2676920, 2676923, 2676927, 2676924, 2676929, Fax-2676926 E-mail - mphsvn@sancharnet.in; Website - www.mpruralindustries.gov.in

29. Madhya Pradesh Pichhara Varg Tatha Alpasankhayak Vitta Avam Vikas Nigam, Rajiv Gandhi Bhawan, Parisar-2, 1st Floor, 35 shyamla Hills, Bhopal-462 002, Madhya Pradesh. Ph.No.0755-2660208, 2660207, 2660209, Fax- 0755-2660175 E-mail- mpbcandmfdc@rediffmail.com; Website- www.mpbcandmfdc.nic.in

MAHARASHTRA

30. Maharashtra Rajya Itar Magas Vargiya Vitta Ani Vikas Mahamandal Ltd., Administrative Building, 4th Floor, Ramakrishna Chamburkar Marg, Chambur, Mumbai-400 071, Maharashtra. Ph.No.022-252599685, Fax - 022-25229219 E-mail - mdmsobcfdc@gmail.com; Website- www.msobcfdc.gov.in

t Few

715-ए, लास्ट मोड़, गांधीनगर, जम्मू-180004
 टेलिफैक्स: 091-2433229,
 ई-मेल: contact@jbscstbccorp.in,
 वेबसाईट: www.jbscstbccorp.in

17. t Few . M d'elj LVV oheL Moyies dkyi kjsku**Jluxj**

ए-ब्लॉक, प्रथम तल, पुराना सचिवालय, श्रीनगर
 टेलिफैक्स: 0194-2506685
 ईमेल: jandawdc@gmail.com, वेबसाईट: www.jkwdc.com

t Few

हॉल नं. 6-बी, द्वितीय तल, एकोफ कॉम्पलेक्स, गाँधी नगर, जम्मू
 टेलीफैक्स: 0191-2430321
 ईमेल: jandwdc@gmail.com, वेबसाईट: www.jkwdc.com

>kj [kM

18. झारखंड एस.टी. कोऑपरेटिव डेवलपमेंट कॉरपोरेशन,
 बलिहार रोड, मोराबादी, रांची- 834 008, झारखंड
 फोन: 0651-2552398, फैक्स: 0651-2551686
 ईमेल: tcdd.jharkhand@gmail.com, वेबसाईट: jstcdc.org

dulW/d

19. डी. देवराज उर्स बैकवर्ड क्लासेज डेवलपमेंट कॉरपोरेशन,
 सं. 16 डी, चौथा तल, देवराज उर्स भवन, मिलर टैंक बेड एरिया,
 बसंतनगर, बंगलौर-560 052, कर्नाटक
 फोन: 080-22374832, 22374834, फैक्स: 080-22374833
 ईमेल: md@dbcddc.in, md.dbcddc@gmail.com
 वेबसाईट: www.karnataka.gov.in/dbcddc
20. कर्नाटका विश्वकर्मा कम्युनिटीज डेवलपमेंट कॉरपोरेशन लि.
 16-डी, पांचवा, तल, देवराज उर्स भवन, मिलर टैंक बेड एरिया,
 बसंतनगर, बंगलौर-560 052, कर्नाटक
 फोन: 080-22374832-22374834, फैक्स: 080-22374833
 ईमेल: mdvishwakarma2015@gmail.com

djy

21. केरल स्टेट आर्टीजन्स डेवलपमेंट कॉरपोरेशन लि.,
 स्वागथ, टी. सी. 12/755, गवर्नमेंट लॉ कॉलेज रोड,
 वांचीयुर पी.ओ., तिरुअनंतपुरम-695035, केरल
 फोन: 0471-2302752, 2302746,
 फैक्स: 0471-2302749,
 ईमेल: mdkadco@gmail.com
 वेबसाईट: www.keralaartists.com
22. केरल स्टेट बैकवर्ड क्लासेज डेवलपमेंट कॉरपोरेशन लि.,
 'सेन्टीनेल', द्वितीय तल, टी.सी. 27/588 (7) एवं (8), पट्टूर, वांचीयुर (पी.ओ.),
 तिरुअनन्तपुरम-659 035, केरल
 फोन: 0471-2577541, 2577539, 2577550 फैक्स: 0471-2577539
 ईमेल: ksbcddc@gmail.com, bcddcmd@gmail.com
 वेबसाईट: www.ksbcddc.com

23. केरल स्टेट कोऑपरेटिव फेडरेशन फॉर फिशरीज डेवलपमेंट लि. (मत्स्यफेड),
 कमलेश्वरम्, मानाकोड पी.ओ., तिरुअनन्तपुरम- 695 009, केरल
 फोन: 0471-2458606 / 2457756 / 2457172 / 2457763
 फैक्स: 0471-2457752,
 ईमेल: mdmfed@gmail.com
 वेबसाईट: www.matsyafed.org
24. केरल स्टेट डेवलपमेंट कॉरपोरेशन फॉर क्रिश्चियन कन्वर्ट्स फ्राम शेड्यूल्ड
 कास्ट्स एण्ड रिक्मंडेड कम्युनिटीज (लि.),
 रेलवे स्टेशन के पास, नागमपादम, कोट्टायम - 686002 केरल
 फोन: 0481-2563786 / 2564304 फैक्स: 0481-2564304
 ईमेल: ksdcccandrc@gmail.com
 वेबसाईट: www.kscddc.kerala.gov.in
25. केरल स्टेट पल्मीरा प्रोडक्ट डेवलपमेंट एण्ड वर्कस वेल्फेयर कॉरपोरेशन लि.,
 (कैल्याम), कुम्भुमविला, अरायूर पो. ओ., कोट्टायम - 695122, केरल
 फोन: 0471-2232206 फैक्स: 0471-2232005
 ईमेल: mdkelpalm01@gmail.com
 वेबसाईट: www.kelpalm.org
26. केरल स्टेट वीमेन्स डेवलपमेंट कॉरपोरेशन लि.,
 "बसंत" टी सी 20/2170, मनमोहन बंगलो के सामने, कोडियार पी.ओ.
 तिरुअनन्तपुरम - 695 003, केरल
 फोन: 0471-2727668 / 2727669, फैक्स: 0471-2316006
 ईमेल: md@kswdc.org, head@kswdc.org
 वेबसाईट: www.kswdc.org
27. हैंडीक्राफ्ट डेवलपमेंट कॉरपोरेशन ऑफ केरल,
 पो.ब.सं. 171, पुथेनचन्थार्थी, तिरुअनन्तपुरम - 695 009 केरल
 फोन: 0471-2331358 / 2330625 / 2331668 फैक्स: 0471-2331582
 ईमेल: kdck@asianetindia.com
 वेबसाईट: www.keralahandicrafts.in

eè; inzsk

28. मध्य प्रदेश हस्तशिल्प एवं हथकरघा विकास निगम लि.
 हस्तशिल्प भवन, हमीदिया रोड, भोपाल- 462 001, मध्य प्रदेश
 फोन: 0755-2676920, 2676923, 2676927, 2676924, 2676929,
 फैक्स: 0755-2676926
 ईमेल: mpsvn@sancharnet.in
 वेबसाईट: www.mpruralindustries.gov.in
29. मध्य प्रदेश पिछड़ा वर्ग तथा अल्पसंख्यक वित्त एवं विकास निगम,
 राजीव गांधी भवन, परिसर-2, प्रथम तल, 35 शामला हिल्स, भोपाल-462 002
 फोन: 0755-2660208, 2660207, 2660209,
 फैक्स: 0755-2660175, ईमेल: mpbcandmfdc@rediffmail.com
 वेबसाईट: www.mpbcandmfdc.nic.in

egkjKV^

30. महाराष्ट्र राज्य इतरमागस वर्ग वित्त एनि विकास महामण्डल लि.,
 एडमिनिस्ट्रेटिव बिल्डिंग, चौथा तल, रामकृष्ण चैम्बूरकर मार्ग, चैम्बूर
 मुम्बई - 400 071, महाराष्ट्र
 फोन: 022-252599685 फैक्स: 022-25229219
 ईमेल: md@msobcfdc@gmail.com
 वेबसाईट: www.msobcfdc.gov.in

31. Vasantnao Naik Vimukta Jatis & Nomadic Tribes Development Corporation Ltd.,
Juhu Supreme Shopping Centre, 1st Floor,
Gulmohar Cross Road No.9, JVPD Scheme (North), Vile-Parle
Scheme (West),
Mumbai-400 049, Maharashtra.
Ph.No. 022-26202586, 26202588, Fax - 022-26234527
E-mail - vnvjntdc@gmail.com; Website- www.vnvjntdc.in

ODISHA

32. Odisha Backward Classes Finance & Development
Co-operative Corporation Ltd.,
Qrs.No. A/6, Unit-5, Near RajivBhawan,
Bhubaneswar-751001, Odisha
Telefax - 0674-2391061
E-mail - obcfdcc@yahoo.com; Website - www.obcfdcc.org

PUDUCHERRY

33. Puducherry Backward Classes and Minorities
Development Corporation Ltd.,
No.1, 8th Cross Street, Anna Nagar, Puducherry-605 005
Ph.No.0413-2202076, 2205859, 2203145
Fax - 0413-2205859 E-mail - pbcmdc@gmail.com;
Website - www.pbcmdc.py.gov.in

PUNJAB

34. Punjab Backward Classes Land Development and Finance
Corporation,
SCO No.60-61, Sector-17 A, Chandigarh-160 017, Punjab.
Ph. 0172-2705982, 2705992, 2705995, Fax- 0172-2728654
E-mail- punjabbackfinco@yahoo.co.in;
Website – www.punjabbackfinco.gov.in

RAJASTHAN

35. Rajasthan Other Backward Classes Finance & Development
Corporation Ltd.,
Room No.220 (2nd Floor),
Nehru Sahkar Bhawan, 22, Godaam, Jaipur,
Rajasthan- 302 002.
Ph.No. - 0141-2740078, Fax No. - 0141-2740880
E-mail - raj.sje@rajasthan.gov.in; gmrobcfdc01@yahoo.com

SIKKIM

36. Sikkim SC/ST & Other Backward Classes Development
Corporation Ltd.,
Sonam Tshering Marg (Kazi Road),
Gangtok-737 101, Sikkim.
Ph./Fax- 03592-209430, 205318, 208938,
Fax- 03592-209430, 205318
E-mail - mdsabco@rediffmail.com;
Website - www.sikkimsocialwelfare.in

TAMILNADU

37. Tamil Nadu Backward Classes Economic Development
Corporation Ltd.,
L.L.A. Building (III Floor), 735, Anna Salai,
Chennai-600 002, Tamil Nadu.
Ph.No.044-28520422, 28511124, 28520144, 26546193
Fax No. - 044-28524662, 28520422
E-mail- tabcedco@gmail.com

TRIPURA

38. Tripura OBC Co-operative Development Corporation Ltd.,
Supari Bhawan, Krishnanagar, Lake Chowmuhani,
Agartala-799001, Tripura West.
Telefax No.0381-2329034
E-mail – akdebbarma.a@gmail.com;
Website – www.scobcrm.nic.in

UTTAR PRADESH

39. Uttar Pradesh Pichhara Varg Vitta Avam Vikas Nigam Ltd.,
4th Floor, (South Wing), PCF Building, 32 Station Road,
Lucknow-226 001, Uttar Pradesh.
Ph.No.0522-2635232; Fax - 0522-2635327
E-mail - uppvvn@gmail.com;
Website - www.uppvvn.org
40. Uttar Pradesh Sahkari Gram Vikas Bank Ltd.,
10, Mall Avenue, Lucknow,
Uttar Pradesh-224001.
Ph.0522-2238840, 2238842, 2238855, 2239805, 2239812;
Fax – 0522-2239806
E-mail – ldb@up.nic.in;
Website – www.upgramvikasbank.up.nic.in

UTTARAKHAND

41. Uttarakhand Bahuudeshiya Vitta Evam Vikas Nigam,
Directorate, Tribal Welfare Premises,
Bhagat Singh Colony, Adhohiwala,
Dehradun, Uttarakhand-248001.
Ph/Fax-0135-2675226
E-mail - vikasnigam12@gmail.com;
Website - www.ubvvn.org.in

WEST BENGAL

42. West Bengal Backward Classes Dev. and Finance Corporation,
8, Lyons Range, Mitter's Building,
(2nd & 4th Floor), Kolkata-700 001, West Bengal.
Ph.No.033-22102023, 22107023
Fax No.033-22107352
E-mail - bcwcorp.wb@gmail.com;
Website - www.wbbcdfc.org
43. West Bengal Minorities Development & Finance Corporation,
'Ambar', 27/E, Sector-1, D.D. Block,
Salt Lake City, Kolkata-700 064, West Bengal.
Ph. 033-23210629, 23210117, 24792998,
Fax - 033-24792995
E-mail - wbmddfc@wb.nic.in;
Website - www.wbmddfc.org

31. वसन्तराव नाइक विमुक्ति जातिसे एण्ड नोमैडिक ट्राइब्स डेवलपमेंट कॉरपोरेशन लि., जुहु सुप्रीम शॉपिंग सेन्टर, प्रथम तल, गुलमोहर क्रास रोड नं०-9, जे.वी.पी.डी स्कीम (उत्तर), विले पारले स्कीम (पश्चिम), मुम्बई- 400 049, महाराष्ट्र
फोन: 022-26202586 / 26202588 फैक्स: 022-26234527
ईमेल: vnvjntdc@gmail.com, वेबसाइट: www.vnvjntdc.in

v'kM' k

32. ओडिशा बी.सी. फाइनेंस एण्ड डेवलपमेंट कोऑपरेटिव कॉरपोरेशन लि., क्वार्टर सं. ए/6, यूनिट-5, राजीव भवन के पास, भुवनेश्वर-751 001, ओडिशा
फोन/फैक्स: 0674-2391061, ईमेल: obcfdcc@yahoo.com,
वेबसाइट: www.obcfdcc.org

i'fM'p'j'h

33. पुडुच्चेरी बैंकवर्ड क्लासेज एण्ड मॉडर्नरीटीज डेवलपमेंट कॉरपोरेशन लि०, सं. 1, 8th क्रॉस स्ट्रीट, अन्ना नगर, पुडुच्चेरी-605 005
फोन: 0413-2202076 / 2205859 / 2203145 फैक्स: 0413-2205859
ईमेल: pbcmdc@gmail.com; वेबसाइट : www.pbcmdc.py.gov.in

i'ā'k

34. पंजाब बैंकवर्ड क्लासेज लैण्ड डेवलपमेंट एण्ड फाइनेंस कॉरपोरेशन, एस.सी.ओ. नं. 60-61, सेक्टर 17ए, चण्डीगढ़-160 017
फोन: 0172-2705982, 2705992, 2705995
फैक्स: 0172-2728654, ईमेल: punjabbackfinco@yahoo.co.in,
वेबसाइट: www.punjabbackfinco.gov.in

j'k' L'f'k'u

35. राजस्थान अदर ओ.बी.सी. फाइनेंस एण्ड डेवलपमेंट कॉरपोरेशन लि., कमरा नं. 2220 (द्वितीय तल), नेहरू सहकार भवन, 22, गोदाम, जयपुर - 302002, राजस्थान
फोन: 0141-2740078, फैक्स: 0141-2740880
ईमेल: raj.sje@rajasthan.gov.in, gmrobcfdco1@yahoo.com

fl'fD'e

36. सिक्किम अनुसूचित जाति/ जनजाति व अन्य पिछड़ा वर्ग विकास निगम लि., सोनम शेरिंग मार्ग (काजी रोड), गंगटोक- 737 101, सिक्किम
फोन/फैक्स: 03592-209430 / 205318 / 208938
फैक्स: 03592-209430 / 205318
ईमेल: mdsabco@rediffmail.com
वेबसाइट: www.sikkimsocialwelfare.in

r'feyuk'M

37. तमिलनाडु बैंकवर्ड क्लासेज इकोनोमिक डेवलपमेंट कॉरपोरेशन लि., एल.एल.ए. बिल्डिंग (तीसरा तल), 735, अन्ना सलाई, चेन्नई- 600 002, तमिलनाडु
फोन: 044-28520422 / 28511124 / 28520144 / 26546193
फैक्स: 044-28524662 / 28520422
ईमेल: tabcedco@gmail.com,

f=i'j'k

38. त्रिपुरा ओ.बी.सी. कोऑपरेटिव डेवलपमेंट कॉरपोरेशन लि., सुपारी भवन, कृष्णा नगर, लेक चौमुहानी, अगरतला-799 001, त्रिपुरा वेस्ट
टेलीफैक्स: 0381-2329034
ईमेल: akdebbarma.a@gmail.com
वेबसाइट: www.scobcrm.nic.in

m'U'j' i'z's'k

39. उत्तर प्रदेश पिछड़ा वर्ग वित्त एवं विकास निगम लि., चौथा तल (साउथ विंग) पी.सी.एफ. भवन, 32 स्टेशन रोड, लखनऊ-226 001, उत्तर प्रदेश
फोन: 0522-2635232 फैक्स: 0522-2635327
ईमेल: uppvvn@gmail.com,
वेबसाइट: www.uppvvn.org
40. उत्तर प्रदेश सहकारी ग्राम विकास बैंक लि., 10, माल एवेन्यू, लखनऊ, उत्तर प्रदेश - 224001
फोन: 0522-22388440, 2238842, 2238855, 2239805, 2239812
फैक्स: 0522-2239806
ईमेल: ldb@up.nic.in,
वेबसाइट: www.upgramvikasbank.up.nic.in

m'U'j'k'f'k'M

41. उत्तराखंड बहुउद्देशीय वित्त एवं विकास निगम, निदेशालय, ट्राइबल वेल्फेयर परिसर, भगत सिंह कॉलोनी, अधोईवाला, देहरादून, उत्तराखंड - 248001
फोन/फैक्स: 0135-2675226
ईमेल: vikasnigam12@gmail.com
वेबसाइट: www.ubvvn.org.in

i'f'p'e'c'ā'ky

42. पश्चिम बंगाल बैंकवर्ड क्लासेज डेवलपमेंट एण्ड फाइनेंस कॉरपोरेशन, 8, लायन्स रैंज, मिटर्स बिल्डिंग, (द्वितीय एवं चौथा तल), कलकत्ता - 700 001, पश्चिम बंगाल
फोन: 033-22102023, 22107023
फैक्स: 033-22107352, ईमेल: bcwcorpn.wb@gmail.com
वेबसाइट: www.wbcbdcf.org
43. पश्चिम बंगाल माइनोंइटीज डेवलपमेंट एण्ड फाइनेंस कॉरपोरेशन, 'अम्बर', 27/ई, सेक्टर-1, डी.डी. ब्लॉक, साल्ट लेक सिटी, कोलकत्ता-700 064, पश्चिम बंगाल
फोन: 033-23210629, 23210117, 24792998
फैक्स: 033-24792995
ईमेल: wbmddfc@wb.nic.in
वेबसाइट: www.wbmddfc.org

LIST OF STATE CHANNELISING AGENCIES (SCAs) TO WHOM LOAN DISBURSED & SCAs HAVE REPAID THE FULL LOAN AND NOW NOT IMPLEMENTING THE SCHEMES OF NBCFDC

ANDHRA PRADESH

1. A.P. Toddy Tappers Co-operative Finance Corpn. Ltd.,
3-5-1089, Beside Deepak Cinema,
Narayanaguda, Hyderabad-500 029.
Andhra Pradesh
Ph.No.040-23221258/232219962/ 23226099;
Fax - 040- 23221258
Website - www.aponline.gov.in

ASSAM

2. Assam Electronics Development Corpn. Ltd.,
Industrial Estate, Bamunimaidan,
Guwahati-781 021, Assam.
Ph.No.0361-2724204/222;
Fax - 0361-2724181/131
E-mail - md@amtronindia.com, amtron@gw1.dot.net.in;
Website - www.amtron.in

MAHARASHTRA

3. Anna Saheb Patil Arthik Magas Vikas Mahamandal Ltd.,
H.O.G.T.Hospital Compound
Badruddin Taiyabji Marg, Behind J.J. School of Arts,
Nr. C.S.T. Railway Station, Mumbai-400 001.
Ph.No.022-22658017/22657662

MANIPUR

4. Manipur State Women's Development Corporation,
Directorate Building, Near 2nd M.R. Gate
(Social Welfare Department Building),
Imphal-795001, Manipur.
Ph.No.0385-2444049, 2320409
E-mail - mswdcimphal@gmail.com;
Website - www.socialwelfaremanipur.nic.in
5. Manipur Tribal Development Corporation Ltd.
Lamphelpat,
Imphal-795 004.

TAMIL NADU

6. Tamil Nadu Corporation for Development of Women Ltd.,
No.100, Anna Salai, Guindy,
Chennai-600 032.
Ph.No.044-52085804/05/06,
Fax – 044-22352751

mu jkT; pSisykft x , t sl ; kadh l plj ft Uga_ .k forfjr fd; k x; k vls mUgkuis
l Ei wZ_ .k jk'k dk i qHkrku dj fn; k rFkk vc , u-chl h, Q-Mhl h dh ; kt ukvkd k
fØ; kb; u ughadj jgh gS

vkzk i ns'k

1. आंध्र प्रदेश टोडडी टैपर्स को – ऑपरेटिव फाइनेंस कॉरपोरेशन लि.
3-5-1089, दीपक सिनेमा के बगल में,
नारायणागुडा, हैदराबाद –500029, आंध्र प्रदेश
फोन: 040-232211258, 232219962, 23226099
फैक्स: 040-23221258
वैबसाइट: www.aponline.gov.in

vl e

2. असम इलेक्ट्रॉनिक्स डेवलपमेंट कॉरपोरेशन लि.,
इण्डस्ट्रीयल स्टेट, बामुनीमैदान, गुवाहाटी-781021, असम
फोन: 0361-2724204 / 222 फैक्स: 0361-2724181,131
ईमेल: md@amtronindia.com,
amrton@gw1.dot.net.in
वैबसाइट: www.amtron.in

egkj'kV^a

3. अन्ना साहिब पाटिल आर्थिक मागास विकास महामण्डल लि.
मुख्यालय-जी.टी. हास्पिटल कम्पाउण्ड, बदरुद्दीन तैयब
जी मार्ग, जे.जे. स्कूल ऑफ आर्ट के पीछे,
सी.एस.टी. रेलवे स्टेशन के पास, मुम्बई – 400001
फोन: 022 -22658017, 22657662

ef. ki g

4. मणिपुर स्टेट वीमेंस डेवलपमेंट कॉरपोरेशन,
डायरेक्ट्रेट बिल्डिंग, द्वितीय एम.आर. गेट के पास
(समाज कल्याण विभाग बिल्डिंग)
इम्फाल –795001, मणिपुर
फोन: 0385 -2444049, 2320409
ईमेल: mawdcimphal@gmail.com
वैबसाइट: www.socialwelfaremanipur.nic.in

5. मणिपुर ट्राइबल डेवलपमेंट कॉरपोरेशन लि.
लेम्फेलपत, इम्फाल – 795 004

rfeyukMq

6. तमिलनाडु कॉरपोरेशन फार डेवलपमेंट ऑफ वीमेन लि.
सं. 100, अन्ना सलाई, गुइन्डी, चैन्नई – 600032
फोन: 044 - 52085804 / 05 / 06
फैक्स: 044 - 22352751

LIST OF STATE CHANNELISING AGENCIES WHICH HAVE BEEN NOMINATED BY STATE GOVTS./UTs ADMINISTRATION BUT HAVE NOT OBTAIN LOAN FROM NBCFDC DURING 2014-15 AND NOT SIGNED GENERAL LOAN AGREEMENT AND NOT PROVIDED BLOCK GOVERNMENT GUARANTEE

ANDAMAN & NICOBAR

1. Andaman & Nicobar State Co-operative Bank Ltd.,
98, Maulana Azad Road,
Portblair-744101.
Ph. 03192-233395, 220229, 234215;
Fax- 03192-233395, 240013, 232310
E-mail - pblanscb@gmail.com; pblanscb@rediffmail.com;
Website – http://anscbank.and.nic.in

DADRA & NAGAR HAVELI

2. Dadra & Nagar Haveli, Daman & Diu SC/ST/ OBC & Minorities Financial & Development Corpn. Ltd.,
Ground Floor, Right Wing of New Collectorate Bldg.,
Nr. Electricity Deptt., Opp. 66 KV Sub Station,
66, KVA Road, Amlia, Silvassa-396230, Dadra & Nagar Haveli.
Ph.No.0260-2643152/459/2642043,
Fax - 0260-2642787/2642721
E-mail - dddnh_scst@rediffmail.com;
Website - www.scstcorpndddnh.com

MANIPUR

3. Manipur Minorities & Other Backward Classes Economic Development Society (MOBEDS),
Old High Court Complex, (North AOC),
Near Hotel Classic, Imphal-795001, Manipur.
Ph.No.0385-2440040, 2445539, 2229665;
Fax - 0385-2442539
E-mail - mobeds@yahoo.com;
Website- www.mobedsmanipur.org

MEGHALAYA

4. Meghalaya Co-operative Apex Bank Ltd.,
Apex Bank Building, M.G. Road, P.O. Shillong,
Shillong-793 001, Meghalaya
Ph. 0364-2224160, 2224166, 2223753;
Fax - 0364-2222026
E-mail - mcab@dataone.in, apexbank@sancharnet.in;
Website - www.mcab.gov.in

MIZORAM

5. Mizoram Co-operative Apex Bank Ltd.,
Bazar Bungkawan, Aizwal, Post Box No.138
Mizoram-796 001, Mizoram.
Ph-0389-2322744;
Fax - 0389-2327764
E-mail - mizoapex@yahoo.com;
mizoapex@rediffmail.com

Rural Regional Bank (RRBs)

Vananchal Gramin Bank

1. Vananchal Gramin Bank
H.O. Municipality Chouk,
Dangalpara, Dumka-814101, Jharkhand

Sarv Haryana

2. Sarv Haryana Gramin Bank
H.O. Delhi Road, Near Bajrang Bhawan,
Rohtak-124001, Haryana

Himachal Pradesh Gramin Bank

3. Himachal Pradesh Gramin Bank
H.O. Jawahar Nagar, Mandi-175001,
Himachal Pradesh

mu jkT; pSisykft x , t fl ; kadh l yoh ft Uga jkT; l jdkj@l ak jkT; {k-
i zkk u }kj jkT; pSisykft x , t d h ukfer fd; k x; k fdUr qft Uglous o"KZ2014&15
dh vof/k ea, u-chl h, Q-Mhl h l s__ .k i kR ughafd; k vKj u gh l kek; __ .k
l eÖk&k gLrkKj r fd; k r Fk k CykM 'kk dh; xkj . Vh Hh mi yC'k ugha dj kbZgA

vMeku , M fudkKj

1. अंडमान एण्ड निकोबार स्टेट को-ऑपरेटिव बैंक लि.,
98 मौलाना आजाद रोड, पोर्टब्लेयर – 744101
फोन: 03192-233395 / 220229 / 234215
फैक्स: 03192-233395, 240013, 232310
ईमेल: pblanscb@gmail.com, pblanscb@radiffmail.com
वैबसाइट: http://anscbank.and.nic.in

nkj , oakxj goyh

2. दादर एवं नागर हवेली, दमन एवं दीव एस.सी./
एस.टी./ओ.बी.सी. एण्ड मॉडर्नाइज्ड फाइनेंसियल एण्ड डेव.
लपमेंट कॉरपोरेशन लि.
ग्राउण्ड तल, न्यू कलेक्ट्रेट बिल्डिंग का राइट विंग,
विद्युत विभाग के पास, 66 के.वी. सब-स्टेशन के सामने,
आमली, सिलवासा-396230, दादर एवं नागर हवेली
फोन: 0260-2643152 / 459 / 2642043
फैक्स: 0260-2642787 / 2642721
ईमेल: dddnh_scs@rediffmail.com
वैबसाइट: www.scstcorpndddnh.com

ef. ki j

3. मणिपुर मॉडर्नाइज्ड एण्ड अदर बैंकवर्ड क्लासेज
इकोनोमिक डेवलपमेंट सोसाइटी (मोबेडस),
पुराना उच्च न्यायालय कॉम्प्लेक्स (उत्तर ए.ओ.सी.),
होटल क्लासिक के पास, इम्फाल – 795001, मणिपुर।
फोन: 0385-24440040 / 2445539 / 2229665
फैक्स: 0385-2442539
ईमेल: mobeds@yahoo.com
वैबसाइट: www.mobedsmanipur.org

eSkky:

4. मेघालय को-ऑपरेटिव एपेक्स बैंक लि.
एपेक्स बैंक बिल्डिंग, एम.जी.रोड, पी.ओ. शिलांग,
शिलांग-793 001, मेघालय
फोन: 0364-2224160 / 2224166 / 2223753
फैक्स: 0364-2222026
ईमेल: mcab@dataone.in
apexbank@sancharnet.in
वैबसाइट: www.mcab.gov.in

fet kje

5. मिजोरम को-ऑपरेटिव एपेक्स बैंक लि.
बाजार बंगकवन, आइजोल, पो. बा. सं. 138
मिजोरम- 796 001, मिजोरम.
फोन: 0389-2322744 फैक्स: 0389-2327764
ईमेल: mizoapex@yahoo.com,
mizoapex@rediffmail.com

{k-lr; xzh k cSl

oukpy

1. वनांचल ग्रामीण बैंक
मुख्य कार्यालय-म्युन्सिपालिटी चौक,
दंगलपारा, दुमका-814101, झारखंड

l oZgfj; k kk

2. सर्व हरियाण ग्रामीण बैंक
मुख्य कार्यालयदिल्ली रोड, नजदीक बजरंग भवन,
रोहतक-124001, हरियाण

fgekpy i nSk xzh k cSl

2. हिमाचल प्रदेश ग्रामीण बैंक
मुख्य कार्यालय-जवाहर नगर,
मंडी-175001, हिमाचल प्रदेश

MEMORANDUM OF UNDERSTANDING

BETWEEN

**MINISTRY OF SOCIAL JUSTICE AND EMPOWERMENT
GOVERNMENT OF INDIA**

AND

**NATIONAL BACKWARD CLASSES FINANCE AND
DEVELOPMENT CORPORATION
(NBCFDC)**

FOR

2015-16

I kekft d U; k; vly vf/kdkjrk ea=ky;
Hkj r l jdkj

, oa

u\$ kuy cSloMZDykl t + Qkbu\$U , . M
Moyie\$W dkj kjs'ku

$\frac{1}{4}$ u-ch l h, Q-Mh l h $\frac{1}{2}$

ds eè;

o"Z2015&16 grq

I e>k&k Kki u

**MEMORANDUM OF UNDERSTANDING BETWEEN MINISTRY OF SOCIAL JUSTICE
AND EMPOWERMENT, GOVERNMENT OF INDIA AND NATIONAL BACKWARD
CLASSES FINANCE AND DEVELOPMENT CORPORATION
(A GOVT. OF INDIA UNDERTAKING) FOR THE YEAR 2015-16**

BACKGROUND

National Backward Classes Finance and Development Corporation (NBCFDC), was incorporated on 13th January, 1992, as a company not for profit Under Section-25 of the Companies Act. As on date, the Authorised Share Capital of the Corporation is ₹ 1500.00 Crore and the paid-up capital is ₹ 912.00 Crore as on 31st January, 2015.

PART -I

VISION

To play a leading role in upliftment of economic status of the target group of Backward Classes.

MISSION

To provide concessional financial assistance to the eligible members of Backward Classes for self-employment ventures and skill development.

OBJECTIVES

- (i) To promote economic and developmental activities for the benefit of Backward Classes.
- (ii) To assist in the upgradation of technical and entrepreneurial skills of Backward Classes for proper and efficient management of production units.
- (iii) To enlarge the delivery system through Governmental and Non-Governmental channels.
- (iv) To enlarge the scope of the scheme to reach out to the maximum number of beneficiaries.
- (v) To maximise the utilisation of funds with a view to reach large number of beneficiaries.

I lekt d U k vls vf/kdkjrk ea-ky; | Hkj r ljdkj , oauš kuy cšloMZDykl t + Qkbuš , .M Moyieš dkyi kšku Hkj r ljdkj dk miše½ds e/; o"KZ2015&2016 dsfy, l e>k'k Kkiu

i "BHfe%

नेशनल बैंकवर्ड क्लासेज फाइनेन्स एण्ड डेवलपमेंट कॉरपोरेशन (एन.बी.सी.एफ.डी.सी.) की स्थापना 13 जनवरी, 1992 को कम्पनी अधिनियम की धारा-25 के अन्तर्गत एक लाभ मुक्त कम्पनी के रूप में हुई थी। निगम की अद्यतन प्राधिकृत अंश पूँजी रू. 1500 करोड़ हैं तथा दिनांक 31 जनवरी, 2015 तक प्रदत्त पूँजी रू. 912.00 करोड़ है।

Hkx & , d

nf"V

पिछड़े वर्गों के लक्षित समूह की आर्थिक स्थिति के उत्थान में अग्रणी भूमिका निभाना।

y{:

पिछड़े वर्गों के पात्र व्यक्तियों को स्वरोजगार उद्यमों एवं कौशल विकास हेतु रियायती दर पर वित्तीय सहायता उपलब्ध कराना।

miš ;

- (i) पिछड़े वर्गों के लाभ के लिए आर्थिक एवं विकासात्मक कार्यकलापों को प्रोत्साहित करना।
- (ii) उत्पादन इकाइयों के उचित एवं दक्ष प्रबंधन में पिछड़े वर्गों के व्यक्तियों के तकनीकी एवं उद्यमीय कौशल विकास हेतु सहायता प्रदान करना।
- (iii) सरकारी एवं गैर-सरकारी माध्यमों के जरिये वितरण प्रणाली का विस्तार करना।
- (iv) अधिकतम लाभार्थियों तक पहुंच बनाने के लिए योजना के दायरे का विस्तार करना।
- (v) अधिक संख्या में लाभार्थियों तक पहुंच बनाने के उद्देश्य से धनराशि का अधिकतम उपयोग करना।

N.B.C.F.D.C.

PART -II MOU ASSESMENT FORMAT (NBCFDC) 2015-16

1	Evaluation Criteria	UNIT	WEIGHT (in %)	2015-16 MOU TARGETS				
				EXCELLENT (5)	V.GOOD (4)	GOOD (3)	FAIR (2)	POOR (1)
(i)	Disbursements	₹ Cr	14	315.00	300.00	285.00	270	257.00
(ii)	Recovery as % of amount due for more than one year	%age	6	17.00	15.00	13.00	12.00	11.00
(iii)	% reduction in Non-performing assets	%age	2	0.08	0.06	0.05	0.03	0.02
(iv)	Recovery as a % of amount falling due during the current year	%age	7	78.00	75.00	70.00	67.00	64.00
(v)	Surplus/Capital Employed	%age	5	0.82	0.79	0.75	0.71	0.68
(vi)	Amount of total resources (CSR etc.) mobilized from sources other than grant in aid of Government	₹ Cr	6	5.00	4.00	3.00	2.00	1.00
Sub-total			40					
2	Dynamic Parameters							
(i)	No. of Beneficiaries assisted during the year	Nos.	8	178000	170000	161000	153000	145600
(ii)	% of beneficiaries found during inspection to have utilised the assistance for the intended purpose, by inspection of 8500 Beneficiaries.	%age	5	85.25	81.00	77.00	73.00	71.00
(iii)	No. of target group provided skill Enterpreunership development programme of established institutions that help them to secure self/wage Employment.	Nos.	8	15000	14000	13500	13000	12500
(iv)	Partnership with new (in addition to existing) Vocational Institutes to train beneficiaries	Nos.	4	6	5	4	3	2
(v)	Partnership with new (in addition to existing Government Departments/ Established Institutions to leverage the Corporations objectives/schemes (viz Banks /RRBs etc.)	Nos.	2	14	10	8	7	6
(vi)	Marketing efforts/Awareness camps organised							
a)	E- Marketing sales through E-tailers	₹ Lakh	2	25.00	15.00	10.00	8.00	5.00
b)	Awareness camps organised	Nos.	5	10	9	8	7	6
(vii)	No. of women Beneficiaries covered	Nos.	4	54000	51000	48500	46000	43700
(viii)	No. of Beneficiaries Assisted under different schemes in Backward Districts notified by Government of India	Nos.	4	8900	8500	8000	7700	7300
(ix)	Human Resources Management (HRM) No. of Employees trained in I.T (Group A / B)	Nos.	4	13	11	10	9	8
(x)	Capacity Building MDP programmes for implementing agencies for capacity building of officers	Nos.	4	5	4	3	2	1
3	Sector Specific Parameters/Enterprise Specific Parameter							
a)	Impact assessment study on improvement of socio economic status of target group (Two Districts)	Timeline	5	29.02.16	7.3.16	15.03.16	22.03.16	31.03.16
b)	Linking of website to job portal (Mobile platform)	Timeline	5	29.02.16	7.3.16	15.03.16	22.03.16	31.03.16
Sub Total (2+ 3)			60					
Total (1+2+3)			100					

u-chl h, Q-Mhl h
 Hkx&2 l eÖK&k Kki u ¼ u-chl h, Q-Mhl h½eW; kdu dk ik i 2015&16

1	eW; kdu ekin.M fLFkj @foYkz l dard (40%)	bdhZ	egRo ea (%)	2015-2016 l e>k&k Kki u y{;				
				mR~"V (5)	cgr vPNk (4)	vPNk (3)	l r&kt ud (2)	[kjk (1)
(i)	संवितरण	रु करोड़	14	315.00	300.00	285.00	270.00	257.00
(ii)	एक वर्ष से अधिक देय राशि की प्रतिशत में वसूली	प्रति टा	6	17.00	15.00	13.00	12.00	11.00
(iii)	गैर-निष्पादित परिसंपत्तियों की प्रतिशत में कमी	प्रति टा	2	0.08	0.06	0.05	0.03	0.02
(iv)	वर्तमान वर्ष में देय राशि की प्रतिशत में वसूली	प्रति टा	7	78.00	75.00	70.00	67.00	64.00
(v)	अधिशेष/नियोजित पूंजी	प्रति टा	5	0.82	0.79	0.75	0.71	0.68
(vi)	सरकार से प्राप्त अनुदान-राशि के अलावा, अन्य स्रोतों (सी.एस.आर. आदि) के माध्यम से जुटाई गई कुल संसाधनों की राशि	रु करोड़	6.00	5.00	4.00	3.00	2.00	1.00
mi &t kM-			40					
2	xfr'kly l dard (55%)							
(i)	वर्ष के दौरान सहायता प्राप्त लाभार्थियों की संख्या	संख्या	8	178000	170000	161000	153000	145600
(ii)	निरीक्षण के दौरान जिन 8500 लाभार्थियों ने उसी उद्देश्य हेतु ऋण का उपभोग किया है, जिसके लिए उन्हें ऋण दिया गया था, उनका प्रतिशत	प्रति टा	5	85.25	81.00	773.00	73.00	71.00
(iii)	लक्षित वर्ग की संख्या, जिन्हें प्रतिष्ठित संस्थानों द्वारा उद्यमीय विकास/कौशल विकास/क्षमता निर्माण के कार्यक्रम के अन्तर्गत प्रशिक्षित किया गया, जिससे उन्हें स्वरोजगार/वैतनिक नियोजन में सहायता मिली	संख्या	8	15000	14000	13500	13000	12500
(iv)	लाभार्थियों को प्रशिक्षित करने के लिए नए व्यावसायिक संस्थानों के साथ भागीदारी (वर्तमान के अतिरिक्त)	संख्या	4	6	5	4	3	2
(v)	निगम के उद्देश्यों/योजनाओं का लाभ उठाने हेतु वर्तमान सरकारी विभागों/प्रतिष्ठित संस्थाओं के साथ भागीदारी (जैसे-बैंक आरआरबी आदि) को छोड़कर	संख्या	2	14	10	8	7	6
(vi)	विपणन प्रयास/आयोजित जागरुकता शिविर							
	क) ई-टेलर्स के माध्यम से ई-विपणन बिक्री	लाख रु. में	2	25.00	15.00	10.00	8.00	5.00
	ख) आयोजित जागरुकता शिविर	संख्या	5	10	9	8	7	6
(vii)	महिला लाभार्थियों की संख्या	संख्या	4	54000	51000	48500	46000	43700
(viii)	भारत सरकार द्वारा अधिसूचित पिछड़े जिलों में विभिन्न योजनाओं के अंतर्गत सहायता प्राप्त लाभार्थियों की संख्या	संख्या	4	8900	8500	8000	7700	7300
(ix)	मानव संसाधन प्रबंधन (एच.आर.एम.), आई.टी. (ग्रुप 'ए'/'बी') में प्रशिक्षित कर्मचारियों की संख्या	संख्या	4	13	11	10	9	8
(x)	क्षमता निर्माण अधिकारी के क्षमता निर्माण हेतु कार्य कर रहे एजेंसियों के लिए एम.डी.पी. कार्यक्रम	संख्या	4	5	4	3	2	1
3	{k= fo'k&k l dard@m e fo'k&k l dard							
	क) लक्षित समूह के सामाजिक-आर्थिक स्थिति में सुधार पर प्रभाव मूल्यांकन अध्ययन (दो जिलों में)	समय	5	29.02.16	07.03.16	15.03.16	22.03.2016	31.03.2016
	ख) जॉब-पोर्टल (मोबाइल प्लेटफार्म) से वेबसाइट को जोड़ना	समय	5	29.02.16	07.03.16	15.03.16	22.03.2016	31.03.2016
mi ; kx ½S3½			60					
; kx (1+2+3)			100					

Foot Notes:

- 1 Non compliance of Corporate Governance by NBCFDC will be penalized by way of negative marking and the MoU Score will be decreased in the following manner in accordance with DPE OM 18 (8)/2005-GM, Dated 14th May, 2010 and DPE OM No. M-03/0012/2014-DPE (MOU) dated 7.11.2014 :-

Sl.	Annual Score	Grading	Penalty Marks
1	85 % and above	Excellent	0
2	75 % to 84%	Very Good	0
3	60 to 74%	Good	0.5
4	50% to 59%	Fair	0.5
5	Below 50%	Poor	1.0

If the Corporation fails to submit the Self evaluation report of Corporate Governance, through the Administrative Ministry or directly to DPE within timelines, the Corporation would be graded as poor..

- 2 The Corporation shall follow the Public Procurement Policy for Micro, Small and Medium Enterprises (MSMEs) Order, issued vide D.O No. 21 (1)/2011-M.A. dated April 25, 2012, and non-compliance with the aforesaid order will be penalised upto 1 mark .
- 3 The Corporation shall give a 'compliance certificate' regarding implementation of guidelines issued by DPE within specified timelines and format specified through its administrative Ministry as per detail in O.M No. DPE/14 (38)/10-Fin dated 28th June, 2011 & 15th September, 2014. Non compliance DPE guidelines determined on the basis of certificate submitted will be penalized upto '1' mark. If there is any inconsistency between the Compliance Certificate and the observation of C&AG for the year ended March, 2014 & March, 2015 (if any), the Corporation would be penalised by reduction of 1 (one) mark. The Corporation would timely submit periodical reports (Monthly Progress Reports as per Ministry of SJ&E) to Ministries/ Departments related to the Projects.
- 4 The Corporation shall give certificate regarding compliance of directives of Government and requirement of regulators. Non Compliance of any directives of Government including submission of data for Public Enterprises (PE) survey, MOSPI data updation on their website etc. and non compliance of requirement of regulators in serious case may be penalized upto '1' mark depending on the degree and seriousness of non compliance.
- 5 All the Internal documents would be signed by functional director of Board.

QY ulW%

1. एन.बी.सी.एफ.डी.सी. द्वारा कॉरपोरेट गवरनेंस का अनुपालन न करने की स्थिति में डी.पी.ई. के का.ज्ञा. 18 (8)/2005-जी.एम., दिनांक 14 मई, 2010 और डी.पी.ई. कार्यालय ज्ञापन सं. एम-03/0012/2014-डीपीई(एमओयू), दिनांक 07.11.2014 के अनुसार दण्डित करते हुए अंक सहित एम.ओ.यू. स्कोर की निम्नलिखित ढंग से निगेटिव मार्किंग करते हुए स्कोर में कमी की जायेगी:-

Ø-l a	okkZl Ldkj	JskZj . k	n. MEd vdl
1	85 % एवं इससे ऊपर	उत्कृष्ट	0
2	75 % से 84% तक	बहुत अच्छा	0
3	60 % से 74% तक	अच्छा	0.5
4	50 % से 59 % तक	संतोषजनक	0.5
5	50 % से नीचे	खराब	1.0

यदि निगम कॉरपोरेट गवरनेंस पर स्व-मूल्यांकन रिपोर्ट प्रशासनिक मंत्रालय के माध्यम से अथवा सीधे डीपीई को नियत समय पर प्रस्तुत नहीं कर पाएगा, तो निगम का स्कोर खराब श्रेणी में कर दिया जायेगा।

2. दिनांक 25 अप्रैल, 2012 के डी.ओ. सं. 21(1)/2011-एम.ए. द्वारा जारी आदेश के अनुसार निगम लघु, छोटे एवं मझोले उद्यमों (एम.एस.एम. ई.) के लिए सरकारी खरीद नीति का अनुसरण करेगी। उपर्युक्त आदेश का अनुपालन न करने की स्थिति में एम.ओ.यू. के मूल्यांकन के समय कार्य दल के विवेक पर एक अंक तक का दण्ड दिया जाएगा।
3. निगम अपने प्रशासनिक मंत्रालय के माध्यम से निर्धारित प्रारूप में तथा 28 जून, 2011 और 15 सितंबर, 2014 के ज्ञापन सं. डी.पी.ई./14 (38)/10-वित्त में दिए विवरण के अनुसार लोक उद्यम विभाग द्वारा जारी दिशा-निर्देशों के क्रियान्वयन के संबंध में निर्धारित समय-सीमा में "अनुपालना प्रमाण-पत्र" प्रस्तुत करेगा। प्रस्तुत प्रमाण पत्र के आधार पर लोक उद्यम विभाग के दिशा-निर्देशों का अनुपालन न होने की स्थिति में एक अंक तक का दण्ड दिया जाएगा। यदि अनुपालना प्रमाण-पत्र और समाप्ति वर्ष मार्च, 2014 और मार्च, 2015 के लिए नियंत्रक एवं महालेखाकार की टिप्पणी, यदि कोई हो, के बीच कोई विसंगति पाई जाती है, तो निगम का एक अंक दण्डात्मक स्वरूप काटा जा सकता है। निगम समय पर सामाजिक न्याय व अधिकारिता मंत्रालय के अनुसार परियोजना से सम्बद्ध मंत्रालयों/विभागों को मासिक आवधिक रिपोर्ट भेजेगा।
4. निगम सरकार के निर्देशों तथा नियामकों की अपेक्षाओं के अनुपालन के संबंध प्रमाण-पत्र प्रस्तुत करेगा। सरकार के किन्ही निदेशों का अनुपालन न करने सहित लोक उद्यमों के सर्वेक्षण के लिए आंकड़े प्रस्तुत न करना, वैबसाइट इत्यादि पर आंकड़ों को अद्यतन न करना तथा गंभीर मामले में नियामकों की अपेक्षा का अनुपालन न करने की स्थिति में गंभीरता न दिखाने की एवज़ में एक अंक तक का दण्ड दिया जाएगा।
5. सभी आंतरिक दस्तावेजों पर निदेशक-मंडल के कार्यकारी निदेशक हस्ताक्षर करेंगे।

PART -III**DELEGATION OF POWERS**

All powers delegated to MOU signing PSEs vide DPE OM number BPE I(18)/88-Fin. (PPU) dated 19.10.88 and subsequent amendments from time to time will be available to NBCFDC.

PART – IV**ASSISTANCE FROM THE GOVERNMENT**

1. Government of India will assist the Corporation in realisation of outstanding dues from the defaulting States.
2. Government of India will ensure the release of equity funds as per approved plan, well in time to the Corporation.
3. Govt. of India will also consider to reimburse the expenditure incurred by the corporation on training and up-gradation of skills of target group, evaluation studies and inspection of beneficiaries to check the status of possession of assets and impact on their income level.
4. Government of India will assist the Corporation by requesting RBI/Banks/Other Financial Institutions to help the Corporation to reach larger clientele through them.
5. The Government of India will assist in securing State Government Guarantee against the financial assistance provided to the State Channelising Agencies and persuade the State Governments, UTs not to charge commission for such guarantees from State Channelising Agencies.
6. Govt. of India will assist the Corporation in persuading the State Governments to strengthen the State Channelising Agencies with adequate resources and staff.
7. Government of India may convene meetings at senior level with officials of State Governments/ UT's dealing with the backward classes (BCs), with a view to improve the performance particularly of low performing State Channelising Agencies.
8. The Ministry shall take necessary steps to fill up the vacant post of Non Official Directors, if any.
9. NBCFDC will also like to execute similar MOU with SCAs. The Govt. of India may request the State Governments to this effect for signing tripartite MOU.

PART – V**FREQUENCY OF MONITORING AND INFORMATION FLOW**

NBCFDC will provide a quarterly progress report to the Ministry of SJ&E for review of achievement of targets. It will be evaluated by DPE at the end of the financial year.

Signed at New Delhi on the 30 th day of March of the year 2015.

Sd/-
(Kiran Puri)
Managing Director
NBCFDC

Sd/-
(Anita Agnihotri)
Secretary
Ministry of SJ&E
Govt. of India

Hkx & III**'kDr; kck i R; k kt u**

लोक उद्यम विभाग के कार्यालय ज्ञापन संख्या बी.पी.ई. 1 (18)/88-वित्त (पी.पी.यू.), दिनांक 19.10.88 एवं तत्पश्चात समय-समय पर जारी संशोधनों के तहत, समझौता ज्ञापन पर हस्ताक्षर करने वाले सावर्जनिक क्षेत्र के उद्यमों को प्रत्यायोजित समस्त शक्तियां एन.बी.सी.एफ.डी.सी. को उपलब्ध होंगी।

Hkx & IV**l j d k j l s l g k r k**

1. भारत सरकार अदायगी में चूक करने वाले राज्यों से बकाया राशि की वसूली में निगम की सहायता करेगी।
2. भारत सरकार निगम को अनुमोदित योजना के अनुसार समय पर इक्विटी धनराशि की निर्मुक्ति सुनिश्चित करेगी।
3. भारत सरकार, निगम द्वारा लक्षित वर्ग के कौशल में अभिवृद्धि हेतु प्रशिक्षण, मूल्यांकन अध्ययन एवं परिसम्पत्तियों के आधिपत्य की स्थिति की जांच एवं आय स्तर पर प्रभाव को जानने हेतु लाभार्थियों के निरीक्षण पर व्यय की गई राशि की प्रतिपूर्ति पर विचार करेगी।
4. भारत सरकार भारतीय रिजर्व बैंक/बैंकों/अन्य वित्तीय संस्थाओं से निगम को अधिक संख्या में लक्ष्य समूहों को सहायता प्रदान करने हेतु अनुरोध करेगी।
5. भारत सरकार राज्य चैनेलाइजिंग एजेंसियों को प्रदान की गई सहायता राशि के प्रति राज्य शासकीय गारण्टी प्राप्त करने में सहायता करेगी एवं राज्य सरकारों, संघ राज्य क्षेत्रों को राज्य चैनेलाइजिंग एजेंसियों को प्रदान की गई इस प्रकार की गारण्टी पर कमीशन चार्ज न किए जाने हेतु आग्रह करेगी।
6. भारत सरकार निगम को, राज्य चैनेलाइजिंग एजेंसियों को सुदृढ़ करने हेतु पर्याप्त संसाधन एवं कर्मचारी उपलब्ध कराए जाने के लिए राज्य सरकारों को अनुश्रवण करने में सहायता प्रदान करेगी।
7. भारत सरकार धीमा कार्य-निष्पादन करने वाली राज्य चैनेलाइजिंग एजेंसियों की प्रगति में सुधार लाने के उद्देश्य से पिछड़े वर्गों (ओ.बी.सी.) से सम्बन्धित कार्य देख रहे राज्य सरकारों/संघ शासित प्रदेशों के वरिष्ठ अधिकारी स्तर की बैठकों का आयोजन करेगी।
8. मंत्रालय गैर सरकारी निदेशक के खाली पद, यदि कोई हो, को भरने के लिए आवश्यक कदम उठाएगा।
9. एन.बी.सी.एफ.डी.सी. इसी प्रकार का समझौता ज्ञापन राज्य चैनेलाइजिंग एजेंसियों के साथ भी निष्पादित करना चाहेगी। भारत सरकार त्रिपक्षीय समझौता ज्ञापन हस्ताक्षर करने के लिए इस आशय हेतु राज्य सरकारों से अनुरोध कर सकती है।

Hkx & V**e k W W f j a d h v k o f R r f l k l p u k n s i k**

एन.बी.सी.एफ.डी.सी. द्वारा लक्ष्यों की प्राप्ति की समीक्षा के लिए तिमाही प्रगति रिपोर्ट सामाजिक न्याय और अधिकारिता मंत्रालय को प्रेषित की जाएगी। इसका मूल्यांकन लोक उद्यम विभाग द्वारा वित्तीय वर्ष के अन्त में किया जाएगा।

दिनांक 30 मार्च, 2015 को नई दिल्ली में हस्ताक्षरित।

हस्ता०/—
(किरण पुरी)
प्रबन्ध निदेशक
एन.बी.सी.एफ.डी.सी.

हस्ता०/—
(अनिता अग्निहोत्री)
सचिव
सामाजिक न्याय और अधिकारिता मंत्रालय
भारत सरकार

N.B.C.F.D.C.

Annexure-2.1

MOU ASSESMENT FORMAT (NBCFDC) 2015-16

	Evaluation Criteria	UNIT	WEIGHT (in %)	2015-16 MOU TARGETS		
				EXCELLENT	V.GOOD	ACHIEVEMENT 31.03.16 (Audited)
1	Static /Financial Parameters (40%)					
(i)	Disbursements	₹ Cr	14	315.00	300.00	315.12
(ii)	Recovery as % of amount due for more than one year	%age	6	17.00	15.00	26.87
(iii)	% reduction in Non-performing assets	%age	2	0.08	0.06	(-)0.29
(iv)	Recovery as a % of amount falling due during the current year	%age	7	78.00	75.00	78.17
(v)	Surplus/Capital Employed	%age	5	0.82	0.79	1.68
(vi)	Amount of total resources (CSR etc.) mobilized from sources other than grant in aid of Government	₹ Cr	6	5.00	4.00	1.95
	Sub-total		40			
2	Dynamic Parameters					
(i)	No. of Beneficiaries assisted during the year	Nos.	8	178000	170000	188158
(ii)	% of beneficiaries found during inspection to have utilised the assistance for the intended purpose, by inspection of 8500 Beneficiaries.	%age	5	85.25	81.00	93.65
(iii)	No. of target group provided skill/ Enterpreneursip development programme of established institutions that help them to secure self/wage Employment.	Nos.	8	15000	14000	15146
(iv)	Partnership with new (in addition to existing) Vocational Institutes to train beneficiaries	Nos.	4	6	5	6
(v)	Partnership with new (in addition to existing) Government Departments/ Established Institutions to leverage the Corporations objectives/schemes (viz Banks /RRBs etc.)	Nos.	2	14	10	14
(vi)	Marketing efforts/Awareness camps organised					
a)	E- Marketing sales through E-tailers	₹ Lakh	2	25.00	15.00	1.02
b)	Awareness camps organised	Nos.	5	10	9	23
(vii)	No. of women Beneficiaries covered	Nos.	4	54000	51000	111435
(viii)	No. of Beneficiaries Assisted under different schemes in Backward Districts notified by Government of India	Nos.	4	8900	8500	8984
(ix)	Human Resources Management (HRM) No. of Employees trained in I.T (Group A / B)	Nos.	4	13	11	20
(x)	Capacity Building MDP programmes for implementing agencies for capacity building of officers	Nos.	4	5	4	5
3	Sector Specific Parameters/Enterprise Specific Parameter					
a)	Impact assessment study on improvement of socio economic status of target group (Two Districts)	Timeline	5	29.02.16	7.3.16	12.02.16
b)	Linking of website to job portal (Mobile platform)	Timeline	5	29.02.16	7.3.16	26.02.16
Sub Total (2+ 3)			60			
Total (1+2+3)			100			
(-) Absolute increase						

, u-chl h, Q-Mhl h
Hkx&2 l e>k'k Kki u ¼ u-chl h, Q-Mhl h ½ eV; kdu dk i k i 2015&16

	eV; kdu ekin.M	bdkkZ	egRo es (%)	2015-2016 l e>k'k Kki u yf;		
				mR-'V (1)	cgr vPNk (2)	31-03-2016 dls mi yfC'k ¼ yf kki jlfkr'½
1	flFkj @foYk, l a'rd (40%)					
(i)	संवितरण	रु करोड़	14	315.00	300.00	315.12
(ii)	एक वर्ष से अधिक देय राशि की प्रतिशत में वसूली	प्रतिशत	6	17.00	15.00	26.87
(iii)	गैर-निष्पादित परिसंपत्तियों की प्रतिशत में कमी	प्रतिशत	2	0.08	0.06	(-).0.29
(iv)	वर्तमान में देय राशि की वसूली प्रतिशत में	प्रतिशत	7	78.00	75.00	78.17
(v)	अधिशेष/ नियोजित पूंजी	प्रतिशत	5	0.82	0.79	1.68
(vi)	सरकार से प्राप्त अनुदान-राशि के अलावा, अन्य स्रोतों (सी.एस.आर. आदि) के माध्यम से जुटाई गई कुल संसाधनों की राशि	रु करोड़	6	5.00	4.00	1.95
	mi &t kM-		40			
2	xfr' kky l a'rd (55%)					
(i)	वर्ष के दौरान सहायता प्राप्त लाभार्थियों की संख्या	संख्या	8	178000	170000	188158
(ii)	निरीक्षण के दौरान जिन 8500 लाभार्थियों ने उसी उद्देश्य हेतु ऋण का उपभोग किया है, जिसके लिए उन्हें ऋण दिया गया था, का प्रतिशत	प्रतिशत	5	85.25	81.00	93.65
(iii)	लक्षित वर्ग की संख्या, जिन्हें प्रतिष्ठित संस्थानों द्वारा उद्यमीय विकास/कौशल विकास/क्षमता निर्माण के कार्यक्रम के अंतर्गत प्रशिक्षित किया गया, जिससे उन्हें स्वरोजगार/वैतनिक नियोजन में सहायता मिली	संख्या	8	15000	14000	15146
(iv)	लाभार्थियों को प्रशिक्षित करने के लिए नए व्यावसायिक संस्थानों के साथ भागीदारी (वर्तमान के अतिरिक्त)	संख्या	4	6	5	6
(v)	निगम के उद्देश्यों/योजनाओं का लाभ उठाने हेतु वर्तमान सरकारी विभागों/प्रतिष्ठित संस्थाओं के साथ भागीदारी (जैसे-बैंक आरआरबी आदि), को छोड़कर	संख्या	2	14	10	14
(vi)	विपणन प्रयास/आयोजित जागरुकता शिविर					
	क) ई-टेलर्स के माध्यम से ई-विपणन बिक्री	रु. लाख में	2	25.00	15.00	1.02
	ख) आयोजित जागरुकता शिविर	संख्या	5	10	9	23
(vii)	महिला लाभार्थियों की संख्या	संख्या	4	54000	51000	111435
(viii)	भारत सरकार द्वारा अधिसूचित पिछड़े जिलों में विभिन्न योजनाओं के अंतर्गत सहायता प्राप्त लाभार्थियों की संख्या	संख्या	4	8900	8500	8984
(ix)	मानव संसाधन प्रबंधन (एच.आर.एम.) आई.टी. (ग्रुप 'ए'/'बी') में प्रशिक्षित कर्मचारियों की संख्या	संख्या	4	13	11	20
(x)	क्षमता निर्माण अधिकारी के क्षमता निर्माण हेतु कार्य कर रहे एजेंसियों के लिए एम.डी.पी. कार्यक्रम	संख्या	4	5	4	5
3	{k- fo' k'k l a'rd@m e fo' k'k l a'rd					
क)	लक्षित समूह के सामाजिक-आर्थिक स्थिति में सुधार पर प्रभाव मूल्यांकन अध्ययन (दो जिलों में)	समय	5	29.02.16	7.3.16	12.02.16
ख)	जॉब-पोर्टल (मोबाइल प्लेट फॉर्म) से वेबसाइट को जोड़ना	समय	5	29.02.16	7.3.16	26.02.16
	mi ; kx ½S3½		60			
	; kx (1+2+3)		100			
(-) i wZof)						

**SCA & STATE WISE LOAN DISBURSEMENT DURING THE LAST THREE YEARS
AND CUMULATIVE DISBURSEMENT & NO. OF BENEFICIARIES AS ON 31ST MARCH' 16**

(₹ in Lakh)

Sl. No.	State Channelling Agencies (SCA)/States/UT's	2013-14	2014-15	2015-16	Cumulative as on 31.03.2016	
		Disbursement	Disbursement	Disbursement	Disbursement	No. of Beneficiaries
I.	STATES					
1	Andhra Pradesh					
1.1	Andhra Pradesh (BC)	0.00	0.00	0.00	16116.73	331793
1.2	Andhra Pradesh (Toddy Tapper)	0.00	0.00	0.00	1263.73	5546
1.3	Andhra Pradesh (Others)	0.00	0.00	0.00	20.00	210
	Sub Total (1.1 to 1.3)	0.00	0.00	0.00	17400.46	337549
2	Assam					
2.1	Assam (Artfed)	0.00	0.00	0.00	680.00	3912
2.2	Assam (BC)	0.00	0.00	0.00	556.78	876
2.3	Assam (Electronics)	0.00	0.00	0.00	457.64	668
	Sub Total (2.1 to 2.3)	0.00	0.00	0.00	1694.42	5456
3	Bihar (BC)	0.00	0.00	0.00	3910.54	8928
4	Chhattishgarh (SC/ST)	0.00	0.00	100.00	1267.32	2365
5	Goa (SC/ST/BC)	400.00	75.00	200.00	1997.73	2200
6	Gujarat					
6.1	Gujarat (BC)	0.00	90.00	400.00	7919.79	15901
6.2	Guajrat (Gopalak)	260.00	100.00	299.70	2747.48	7854
6.3	Guajrat (Thakor)	600.00	300.00	500.00	3485.00	11927
6.4	Gujarat (Others)	0.00	0.00	0.00	45.00	1200
	Sub Total (6.1 to 6.4)	860.00	490.00	1199.70	14197.27	36882
7	Haryana					
7.1	Haryana (BC)	170.26	350.00	200.00	7027.41	35269
7.2	Sarva Haryana Gramin Bank	0.00	0.00	1000.00	1000.00	2705
	Sub Total (7.1 to 7.2)	170.26	350.00	1200.00	8027.41	37974
8	Himachal Pradesh					
8.1	Himachal Pradesh (BC)	413.70	475.35	486.19	5615.97	8873
8.2	Himachal Pradesh Gramin bank	0.00	0.00	1351.00	1351.00	3046
	Sub Total (8.1 to 8.2)	413.70	475.35	1837.19	6966.97	11919
9	Jammu & Kashmir					
9.1	Jammu & Kashmir (SC)	50.00	0.00	0.00	321.88	577
9.2	Jammu & Kashmir (Women)	200.00	200.00	200.00	1320.60	4842
	Sub Total (9.1 to 9.2)	250.00	200.00	200.00	1642.48	5419
10	Jharkhand					
10.1	Jharkhand (Tribal)	0.00	0.00	0.00	545.30	1128
10.2	Vananchal Gramin Bank	0.00	0.00	500.00	500.00	1680
	Sub Total (10.1 to 10.2)	0.00	0.00	500.00	1045.30	2808

xr ilp o"kk'cdsn'ku , l l h okj v'k' j'k'; okj _ . k forj . k
v'k' 31 ekpZ2016 d'k l p; h forj . k r'Fk y'k'k'Z'k' d'k h l d; k

(लाख रु. में)

Øe l d; k	j'k'; p'sy'lbft x , t d h d'k u k e ¼ l - l h , -¼ @ j'k'; @ l d'k j'k'; {k-	2013&14	2014&15	2015&16	31-03-2016 d'k l p; h	
		l forj . k	l forj . k	l forj . k	l forj . k	y'k'k'Z'k' d'k h l d; k
1	j'k'; v'k'Z'k' i n's k					
1.1	आन्ध्र प्रदेश (बी.सी.)	0.00	0.00	0.00	16116.73	331793
1.2	आन्ध्र प्रदेश (टोडी टैपर्स)	0.00	0.00	0.00	1263.73	5546
1.3	आन्ध्र प्रदेश (अन्य)	0.00	0.00	0.00	20.00	210
	mi ; k' ¼-1 l s 1-3½	0.00	0.00	0.00	17400.46	337549
2	असम					
2.1	v l e ¼ v'k'Z'k' M½	0.00	0.00	0.00	680.00	3912
2.2	असम (बी.सी.)	0.00	0.00	0.00	556.78	876
2.3	असम (इलेक्ट्रानिक्स)	0.00	0.00	0.00	457.64	668
	mi ; k' ¼-1 l s 2-3½	0.00	0.00	0.00	1694.42	5456
3	बिहार (बी.सी.)	0.00	0.00	0.00	3910.54	8928
4	छत्तीसगढ़ (एस.सी./एस.टी.)	0.00	0.00	100.00	1267.32	2365
5	गोवा (एस.सी./एस.टी./बी.सी.)	400.00	75.00	200.00	1997.73	2200
6	x'q' j'k'					
6.1	गुजरात (बी.सी.)	0.00	90.00	400.00	7919.79	15901
6.2	गुजरात (गोपालक)	260.00	100.00	299.70	2747.48	7854
6.3	गुजरात (ठाकोर)	600.00	300.00	500.00	3485.00	11927
6.4	गुजरात (अन्य)	0.00	0.00	0.00	45.00	1200
	mi ; k' ¼-1 l s 6-4½	860.00	490.00	1199.70	14197.27	36882
7	g'fj ; k k k					
7.1	हरियाणा (बी.सी.)	170.26	350.00	200.00	7027.41	35269
7.2	सर्व हरियाणा ग्रामीण बैंक	0.00	0.00	1000.00	1000.00	2705
	mi ; k' ¼-1 l s 7-2½	170.26	350.00	1200.00	8027.41	37974
8	f'g'el'p'y i n's k					
8.1	हिमाचल प्रदेश (बी.सी.)	413.70	475.35	486.19	5615.97	8873
8.2	हिमाचल प्रदेश ग्रामीण बैंक	0.00	0.00	1351.00	1351.00	3046
	mi ; k' ¼-1 l s 8-2½	413.70	475.35	1837.19	6966.97	11919
9	t' B'ew . M d' e'lj					
9.1	जम्मू एण्ड कश्मीर (एस.सी.)	50.00	0.00	0.00	321.88	577
9.2	जम्मू एण्ड कश्मीर (बी.सी.)	200.00	200.00	200.00	1320.60	4842
	mi ; k' ¼-1 l s 9-2½	250.00	200.00	200.00	1642.48	5419
10	>kj [k M					
10.1	झारखण्ड (ट्राईबल)	0.00	0.00	0.00	545.30	1128
10.2	वनांचल ग्रामीण बैंक	0.00	0.00	500.00	500.00	1680
	mi ; k' ¼-1 l s 10-2½	0.00	0.00	500.00	1045.30	2808

Sl. No.	State Channelling Agencies (SCA)/States/UT's	2013-14	2014-15	2015-16	Cumulative as on 31.03.2016	
		Disbursement	Disbursement	Disbursement	Disbursement	No. of Beneficiaries
11	Karnataka					
11.1	Karnataka (BC)	2600.00	2600.00	3000.00	33899.19	213502
11.2	Karnataka Vishwakarma	0.00	0.00	500.00	500.00	830
	Sub Total (11.1 to 11.2)	2600.00	2600.00	3500.00	34399.19	214332
12	Kerala					
12.1	Kerala (Artisan)	50.00	100.00	100.00	580.29	2064
12.2	Kerala (BC)	8000.00	9000.00	5000.00	63682.27	292684
12.3	Kerala (Christian Converts)	0.00	0.00	0.00	1106.53	3413
12.4	Kerala (Fisheries)	2500.00	3500.00	3000.00	22309.83	224975
12.5	Kerala (Handicraft)	40.00	90.00	100.00	541.50	2289
12.6	Kerala (Palmarah)	0.00	0.00	0.00	140.00	521
12.7	Kerala (Women)	720.00	1600.00	300.00	5595.74	20151
	Sub Total (12.1 to 12.7)	11310.00	14290.00	8500.00	93956.16	546097
13	Madhya Pradesh					
13.1	Madhya Pradesh (SC)	0.00	0.00	0.00	1210.11	3516
13.2	Madhya Pradesh (BC)	0.00	0.00	0.00	3528.15	12895
13.3	Madhya Pradesh (Hastshilp)	0.00	0.00	0.00	546.25	2706
	Sub Total (13.1 to 13.3)	0.00	0.00	0.00	5284.51	19117
14	Maharashtra					
14.1	Maharashtra (Mahatma Phule)	0.00	0.00	0.00	2077.99	3659
14.2	Maharashtra (VJNT)	0.00	0.00	1000.00	7172.83	23512
14.3	Maharashtra (Annasahib)	0.00	0.00	0.00	50.00	85
14.4	Maharashtra (OBC)	1250.00	500.00	0.00	14814.18	46760
14.5	Maharashtra (Others)	0.00	0.00	0.00	25.00	330
	Sub Total (14.1 to 14.5)	1250.00	500.00	1000.00	24140.00	74346
15	Manipur					
15.1	Manipur (Tribal)	0.00	0.00	0.00	407.37	561
15.2	Manipur (Women)	0.00	0.00	0.00	75.67	500
	Sub Total (15.1 to 15.2)	0.00	0.00	0.00	483.04	1061
16	North Eastern Development Fin.Corp	1000.00	1500.00	1000.00	5500.00	52882
17	Orissa					
17.1	Orissa (BC)	0.00	0.00	0.00	1401.21	6039
17.2	Orissa (Others)	0.00	0.00	0.00	34.40	708
	Sub Total (17.1 to 17.2)	0.00	0.00	0.00	1435.61	6747

Øe l d; k jkt; p; sy/bft x , t d h dk uke		2013&14	2014&15	2015&16	31-03-2016 dks l p; h	
¼ l - l h, -½ jkt; @ l 2k jkt; {k-		l forj. k	l forj. k	l forj. k	l forj. k	yKkFZ kdhl d; k
11	duW/d					
11.1	कर्नाटक (बी.सी.)	2600.00	2600.00	3000.00	33899.19	213502
11.2	कर्नाटक विश्वकर्मा	0.00	0.00	500.00	500.00	830
	mi ; k ¼1-1 l s 11-2½	2600.00	2600.00	3500.00	34399.19	214332
12	djy					
12.1	केरल (आर्टिजन)	50.00	100.00	100.00	580.29	2064
12.2	केरल (बी.सी.)	8000.00	9000.00	5000.00	63682.27	292684
12.3	केरल (क्रिश्चियन कनवर्टस)	0.00	0.00	0.00	1106.53	3413
12.4	केरल (फिशरीज)	2500.00	3500.00	3000.00	22309.83	224975
12.5	केरल (हैण्डीक्राफ्ट)	40.00	90.00	100.00	541.50	2289
12.6	केरल (पोलीमर)	0.00	0.00	0.00	140.00	521
12.7	केरल (वीमेन)	720.00	1600.00	300.00	5595.74	20151
	mi ; k ¼2-1 l s 12-7½	11310.00	14290.00	8500.00	93956.16	546097
13	e/; inš k					
13.1	मध्य प्रदेश (एस.सी.)	0.00	0.00	0.00	1210.11	3516
13.2	मध्य प्रदेश (बी.सी.)	0.00	0.00	0.00	3528.15	12895
13.3	मध्य प्रदेश (हस्तशिल्प)	0.00	0.00	0.00	546.25	2706
	mi ; k ¼3-1 l s 13-3½	0.00	0.00	0.00	5284.51	19117
14	eglj'kV^a					
14.1	महाराष्ट्र(महात्मा फुले)	0.00	0.00	0.00	2077.99	3659
14.2	महाराष्ट्र(बी.जे.एन.टी.)	0.00	0.00	1000.00	7172.83	23512
14.3	महाराष्ट्र(अन्नासाहिब)	0.00	0.00	0.00	50.00	85
14.4	महाराष्ट्र(ओ.बी.सी.)	1250.00	500.00	0.00	14814.18	46760
14.5	महाराष्ट्र(अन्य)	0.00	0.00	0.00	25.00	330
	zi ; k ¼4-1 l s 14-5½	1250.00	500.00	1000.00	24140.00	74346
15	ef. ki g					
15.1	मणिपुर(ट्राइबल)	0.00	0.00	0.00	407.37	561
15.2	मणिपुर(वीमेन)	0.00	0.00	0.00	75.67	500
	mi ; k ¼5-1 l s 15-2½	0.00	0.00	0.00	483.04	1061
16	नार्थ इस्टर्न डेवलपमेंट कॉरपोरेशन	1000.00	1500.00	1000.00	5500.00	52882
17	mMhl k					
17.1	उड़ीसा(बी.सी.)	0.00	0.00	0.00	1401.21	6039
17.2	उड़ीसा(अन्य)	0.00	0.00	0.00	34.40	708
	mi ; k ¼7-1 l s 17-2½	0.00	0.00	0.00	1435.61	6747

Sl. No.	State Channelling Agencies (SCA)/States/UT's	2013-14	2014-15	2015-16	Cumulative as on 31.03.2016	
		Disbursement	Disbursement	Disbursement	Disbursement	No. of Beneficiaries
18	Punjab (BC)	400.00	300.00	500.00	5195.89	13440
19	Rajasthan					
19.1	Rajasthan (SC)	0.00	0.00	0.00	676.35	1213
19.2	Rajasthan (OBC)	0.00	0.00	0.00	5802.14	18854
	Sub Total (19.1 to 19.2)	0.00	0.00	0.00	6478.49	20067
20	Sikkim (SC/ST)	0.00	0.00	200.00	2712.86	5164
21	Tamilnadu					
21.1	Tamilnadu (BC)	5500.00	5500.00	7500.00	49011.97	601558
21.2	Tamilnadu (Women)	0.00	0.00	0.00	50.00	500
21.3	Tamilnadu (Others)	0.00	0.00	0.00	6.00	60
	Sub Total (21.1 to 21.3)	5500.00	5500.00	7500.00	49067.97	602118
22	Tripura (OBC)	1300.00	2100.00	2300.00	7635.11	27334
23	Uttar Pradesh					
23.1	Uttar Pradesh (BC)	0.00	0.00	0.00	7477.80	27849
23.2	U.P. Sahkari Gram Vikas Bank Ltd.	2500.00	500.00	500.00	3500.00	10545
23.3	Uttar Pradesh (Others)	0.00	0.00	0.00	5.00	50
	Sub Total (23.1 to 23.3)	2500.00	500.00	500.00	10982.80	38444
24	Uttarakhand (Bahuudeshiya)	64.60	0.00	0.00	255.81	581
25	West Bengal					
25.1	West Bengal (BC)	0.00	300.00	250.00	7856.52	33799
25.2	West Bengal (Minorities)	0.00	0.00	0.00	750.00	6830
25.3	West Bengal (Others)	0.00	0.00	0.00	15.00	300
	Sub Total (25.1 to 25.3)	0.00	300.00	250.00	8621.52	40929
	TOTAL - STATES (1 - 25)	28018.56	29180.35	30486.89	314298.86	2114159
II.	UT's					
26	Chandigarh (SC/BC)	0.00	0.00	25.00	120.37	297
27	Delhi (SC/ST/OBC)	8.50	0.00	0.00	374.26	593
28	Puducherry					
28.1	Puducherry (Adidravidar)	0.00	0.00	0.00	154.76	125
28.2	Puducherry (BC)	500.00	500.00	1000.00	3867.37	14634
	Sub Total (28.1 to 28.2)	500.00	500.00	1000.00	4022.13	14759
	TOTAL - UTs (26 - 28)	508.50	500.00	1025.00	4516.76	15649
III.	GRAND TOTAL (I + II)	28527.06	29680.35	31511.89	318815.62	2129808

Øe l q; k	jkt; pSiy/bft x , t d h dk uke ¼ l l h, ½ jkt; @ l ak jkt; {k-	2013&14	2014&15	2015&16	31-03-2016 dks l p; h	
		l forj. k	l forj. k	l forj. k	l forj. k	yKkFZ kdhl q; k
18	पंजाब(बी.सी.)	400.00	300.00	500.00	5195.89	13440
19	jkt LFku					
19.1	राजस्थान(एस.सी.)	0.00	0.00	0.00	676.35	1213
19.2	राजस्थान(ओ.बी.सी.)	0.00	0.00	0.00	5802.14	18854
	mi ; k ¼9-1 l s 19-2½	0.00	0.00	0.00	6478.49	20067
20	सिक्किम (एस.सी./एस.टी.)	0.00	0.00	200.00	2712.86	5164
21	rfeyuMq					
21.1	तमिलनाडु(बी.सी.)	5500.00	5500.00	7500.00	49011.97	601558
21.2	तमिलनाडु(बी.मेन)	0.00	0.00	0.00	50.00	500
21.3	तमिलनाडु(अन्य)	0.00	0.00	0.00	6.00	60
	mi ; k ¼2-1 l s 21-3½	5500.00	5500.00	7500.00	49067.97	602118
22	त्रिपुरा (ओ.बी.सी.)	1300.00	2100.00	2300.00	7635.11	27334
23	mRj inSk					
23.1	उत्तर प्रदेश (बी.सी.)	0.00	0.00	0.00	7477.80	27849
23.2	उत्तर प्रदेश सहकारी ग्राम विकास बैंक लि.	2500.00	500.00	500.00	3500.00	10545
23.3	उत्तर प्रदेश (अन्य)	0.00	0.00	0.00	5.00	50
	mi ; k ¼3-1 l s 23-3½	2500.00	500.00	500.00	10982.80	38444
24	उत्तराखण्ड (बहुउद्देशीय)	64.60	0.00	0.00	255.81	581
25	if'pe caky					
25.1	पश्चिम बंगाल (बी.सी.)	0.00	300.00	250.00	7856.52	33799
25.2	पश्चिम बंगाल (अल्पसंख्यक)	0.00	0.00	0.00	750.00	6830
25.3	पश्चिम बंगाल (अन्य)	0.00	0.00	0.00	15.00	300
	mi ; k ¼5-1 l s 25-3½	0.00	300.00	250.00	8621.52	40929
	dy & jkt; ¼ l s 25½	28018.56	29180.35	30486.89	314298.86	2114159
II.	l ak jkt; {k-					
26	चंडीगढ़ (एस.सी./बी.सी.)	0.00	0.00	25.00	120.37	297
27	दिल्ली (एस.सी./एस.टी./ओ.बी.सी.)	8.50	0.00	0.00	374.26	593
28	i qMpyjh					
28.1	पुडुच्चेरी (अद्विगविदार)	0.00	0.00	0.00	154.76	125
28.2	पुडुच्चेरी (बी.सी.)	500.00	500.00	1000.00	3867.37	14634
	dy ; k ¼8-1 l s 28-2½	500.00	500.00	1000.00	4022.13	14759
	dy & l ak jkt; {k- ¼6 l s 28½	508.50	500.00	1025.00	4516.76	15649
III.	dy ; k ¼ SAA½	28527.06	29680.35	31511.89	318815.62	2129808

Status of State Channelising Agencies (SCAs) which did not draw funds during 2015-16

Sl. No.	Name of States	No. of SCAs	Name of SCAs Nominated	Name of SCAs which did not draw funds during 2015-16	Reasons
1.	Andhra Pradesh	02	1. A.P. Backward Classes Co-operative Finance Corporation. Ltd 2. A.P. Toddy Tappers Co- operative Finance Corporation.	1. A.P. Backward Classes Co-operative Finance Corporation Ltd. 2. A.P. Toddy Tappers Co- operative Finance Corporation.	As per State Government directive, the SCA stopped drawing funds from NBCFDC
2.	Assam	03	1. Assam State Development Corporation for Other Backward Classes 2. Assam Electronics Dev. Corporation Ltd. 3. Assam Apex Weavers & Artisans Coop. Federation Ltd.	1. Assam State Development Corporation for Other Backward Classes 2. Assam Electronics Dev. Corporation Ltd. 3. Assam Electronics Dev. Corporation Ltd.	Annual Action Plan (AAP) not received, non-availability of Govt. Guarantee and default in loan repayment. AAP not received. AAP not received.
3.	Bihar	01	1. Bihar State Backward Classes Finance and Development Corporation	1. Bihar State Backward Classes Finance and Development Corporation	Non-availability of Guarantee. Default in loan repayment
4.	Jammu & Kashmir	02	1. Jammu & Kashmir SC/ST & OBCs Dev. Corpn. Ltd. 2. Jammu & Kashmir State Women's Dev. Corporation. Ltd.	1. Jammu & Kashmir SC/ST & OBCs Dev. Corpn. Ltd.	Non-availability of Govt. Guarantee
5.	Jharkhand	01	1. Jharkhand ST Cooperative Development Corporation Ltd.	1. Jharkhand ST Cooperative Development Corporation Ltd.	No demand.
6.	Madhya Pradesh	02	1. Madhya Pradesh Pichhara Varg Tatha Alpasankhayak Vitta Avam Vikas Nigam 2. Madhya Pradesh Hastshilp Evam Hatha Kargha Vikas Nigam	1. Madhya Pradesh Pichhara Varg Tatha Alpasankhayak Vitta Avam Vikas Nigam 2. Madhya Pradesh Hastshilp Evam Hatha Kargha Vikas Nigam	As per State Govt. policy, the SCAs have stopped drawing funds from NBCFDC

mu jkT; pSisykft x , t fl ; kadh flFkr] ft Ughaus
o"KZ2015&16 ds nksku /kujk' k dk vkgj. k ughafd; k

Øe- l a	jkT; dk uke	, l-l h, - dh l a	ukfer , l-l h, - dk uke	ml , l-l h, - dk uke] ft l us o"KZ2015&16 ds nksku /kujk' k dk vkgj. k ughafd; k	dlj. k
1.	आन्ध्र प्रदेश	02	1. आन्ध्र प्रदेश बैकवर्ड क्लासेज को-ऑपरेटिव फाइनेंस कॉरपोरेशन लि. 2. आन्ध्र प्रदेश टोडी टैप्स को-ऑपरेटिव फाइनेंस कॉरपोरेशन	1. आन्ध्र प्रदेश बैकवर्ड क्लासेज को-ऑपरेटिव फाइनेंस कॉरपोरेशन लि. 2. आन्ध्र प्रदेश टोडी टैप्स को-ऑपरेटिव फाइनेंस कॉरपोरेशन लि.	राज्य सरकार के निर्देशानुसार, एसीए ने एनबीसीएफडीसी से धनराशि का आरहण करना बंद कर दिया है।
2.	असम	03	1. असम स्टेट डेवलपमेंट कॉरपोरेशन फॉर अदर बैकवर्ड क्लासेज 2. असम इलैक्ट्रॉनिक्स डेवलपमेंट कॉरपोरेशन लि. 3. असम एपेक्स वीवर्स एण्ड आर्टिजन को-ऑपरेटिव फेडरेशन लि.	1. असम स्टेट डेवलपमेंट कॉरपोरेशन फॉर अदर बैकवर्ड क्लासेज 2. असम इलैक्ट्रॉनिक्स डेवलपमेंट कॉरपोरेशन लि. 3. असम एपेक्स वीवर्स एण्ड आर्टिजन को-ऑपरेटिव फेडरेशन लि.	शासकीय गारंटी के अभाव में और ऋण अदायगी में चूक के कारण वार्षिक कार्य योजना (बा.का.यो.) प्राप्त नहीं हुई वा.का.यो. प्राप्त नहीं हुई वा.का.यो. प्राप्त नहीं हुई
3.	बिहार	01	1. बिहार राज्य बैकवर्ड क्लासेज फाइनेंस एण्ड डेवलपमेंट कॉरपोरेशन	1. बिहार राज्य बैकवर्ड क्लासेज फाइनेंस एण्ड डेवलपमेंट कॉरपोरेशन	गारंटी की अनुलब्धता और ऋण अदायगी में चूक
4.	जम्मू व कश्मीर	02	1. जम्मू व कश्मीर एससी/एसटी एण्ड ओ.बी.सी डेवलपमेंट कॉरपोरेशन लि. 2. जम्मू व कश्मीर राज्य महिला विकास निगम लि.	1. जम्मू व कश्मीर एससी/एसटी एण्ड ओ.बी.सी डेवलपमेंट कॉरपोरेशन लि. 2. जम्मू व कश्मीर राज्य महिला विकास निगम लि.	शासकीय गारंटी की अनुलब्धता
5.	झारखंड	01	1. झारखंड एसटी को-ऑपरेटिव डेवलपमेंट कॉरपोरेशन लि.	1. झारखंड एसटी को-ऑपरेटिव डेवलपमेंट कॉरपोरेशन लि.	कोई मांग नहीं
6.	मध्य प्रदेश	02	1. मध्य प्रदेश पिछड़ा वर्ग तथा अल्पसंख्यक वित्त एवं विकास निगम 2. मध्य प्रदेश हस्तशिल्प एवं हथकरघा विकास निगम	1. मध्य प्रदेश पिछड़ा वर्ग तथा अल्पसंख्यक वित्त एवं विकास निगम 2. मध्य प्रदेश हस्तशिल्प एवं हथकरघा विकास निगम	राज्य सरकार की नीति के अनुसार एस.सी.ए ने एन.बी.सी.एफ.डी.सी. धनराशि की निकासी रोक दी है।

Sl. No.	Name of States	No. of SCAs	Name of SCAs Nominated	Name of SCAs which did not draw funds during 2015-16	Reasons
7.	Maharashtra	02	1. Maharashtra Rajya Itar Magas Vargiya Vitta Ani Vikas Nigam Ltd. 2. Vasantaro Naik Vimukta Jatis & Nomadic Tribes Dev. Corpn. Ltd.	1. Maharashtra Rajya Itar Magas Vargiya Vitta Ani Vikas Nigam Ltd.	Default in loan Repayment
8.	Manipur	02	1. Manipur Minorities & Other Backward Classes Economic Development Society 2. Manipur State Women's Dev. Corporation	1. Manipur Minorities & Other Backward Classes Economic Development Society 2. Manipur State Women's Dev. Corporation	Non-completion of requisite formalities for drawl of funds. Non-availability of Govt. Guarantee
9.	Mizoram	01	1. Mizoram Co-operative Apex Bank Ltd.	1. Mizoram Co-operative Apex Bank Ltd.	Non-completion of requisite formalities for drawl of funds.
10.	Odisha	01	1. Orissa B.C. Development Finance Co-operative Corpn. Ltd.	1. Orissa B.C. Development Finance Co-operative Corpn. Ltd.	Default in loan repayment.
11.	Rajasthan	01	1. Rajasthan OBC Fin. & Development Corpn. Ltd.	1. Rajasthan OBC Fin. & Development Corpn. Ltd.	Non-availability of Block Govt. Guarantee.
12.	Uttarakhand	01	1. Uttaranchal Bahuudeshiya Vitta Evam Vikas Nigam	1. Uttaranchal Bahuudeshiya Vitta Evam Vikas Nigam	AAP not received No demand
13.	Uttar Pradesh	02	1. Uttar Pradesh Pichhara Varg Vitta & Vikas Nigam 1. Uttar Pradesh Sahkari Gram Vikas Bank Ltd.	1. Uttar Pradesh Pichhara Varg Vitta & Vikas Nigam	Default in loan repayment. Non-availability of Govt. Guarantee.
14.	West Bengal	02	1. West Bengal BC Development & Finance Corporation 2. West Bengal Minorities Development & Finance Corporation	1. West Bengal Minorities Development & Finance Corporation	AAP not received No Demand. Block Govt. Guarantee required
15.	Andaman & Nicobar Islands	01	1. Andaman & Nicobar Islands Integrated Development Corporation Ltd.	1. Andaman & Nicobar Islands Integrated Development Corporation Ltd.	Non-completion of requisite formalities for drawl of funds.
16.	Dadra & Nagar Haveli	01	1. Dadra & Nagar Haveli, Daman & Diu SC/ST, OBC & Minorities Financial & Development Corporation	1. Dadra & Nagar Haveli, Daman & Diu SC/ST, OBC & Minorities Financial & Development Corporation	Non-completion of requisite formalities for drawl of funds.
17.	Delhi	01	1. Delhi SC/ST/OBC minorities & Handicaped Financial & Development Corporation	1. Delhi SC/ST/OBC minorities & Handicaped Financial & Development Corporation	No Demand.

Øe- l a	jkf; dk ule	, l-l h, - dh l a	ukfer , l-l h, - dk ule	ml , l-l h, - dk ule] ft l us o'kZ2015&16 ds nkjku /kujkf' k dk vlgj. k ughafd; k	dlj. k
7.	महाराष्ट्र	02	1. महाराष्ट्र राज्य इतर मागास वर्गीय वित्त आनी विकास निगम लि. 2. वसंत राव विमुक्ता जातीस एण्ड नो-मैडिक ट्राइब्स डेवलपमेंट कॉरपोरेशन लि.	1. महाराष्ट्र राज्य इतर मागास वर्गीय वित्त आनी विकास निगम लि.	ऋण अदायगी में चूक
8.	मणिपुर	02	1. मणिपुर माइनोरीटीज एण्ड अदर बैकवर्ड क्लासेज डेवलपमेंट सोसाइटी 2. मणिपुर राज्य वीमन्स डेवलपमेंट कॉरपोरेशन	1. मणिपुर माइनोरीटीज एण्ड अदर बैकवर्ड क्लासेज डेवलपमेंट सोसाइटी 2. मणिपुर राज्य वीमन्स डेवलपमेंट कॉरपोरेशन	धनराशि की निकासी हेतु अपेक्षित औपचारिकताएं पूरी न करने के कारण शासकीय गारंटी की अनुलब्धता
9.	मिजोरम	01	1. मिजोरम को-आप्रेटिव एपेक्स बैंक लि.	1. मिजोरम को-आप्रेटिव एपेक्स बैंक लि.	धन राशि की निकासी हेतु अपेक्षित औपचारिकताएं पूरी न करने के कारण
10.	ओडिसा	01	1. ओडिसा बी. सी. डेवलपमेंट फाइनेंस को-ऑपरेटिव कॉरपोरेशन	1. ओडिसा बी. सी. डेवलपमेंट फाइनेंस को-ऑपरेटिव कॉरपोरेशन	ऋण अदायगी में चूक के कारण
11.	राजस्थान	01	1. राजस्थान ओबीसी फाइनेंस एण्ड डेवलपमेंट कॉरपोरेशन लि.	राजस्थान ओबीसी फाइनेंस एण्ड डेवलपमेंट कॉरपोरेशन लि.	ब्लॉक गवर्नमेंट गारंटी उपलब्ध नहीं होने के कारण
12.	उत्तराखंड	01	1. उत्तराखंड बहुददेशीय वित्त एवं विकास निगम	1. उत्तराखंड बहुददेशीय वित्त एवं विकास निगम	वा.का.यो. प्राप्त नहीं हुई अतः कोई मांग नहीं मिली
13.	उत्तर प्रदेश	02	1. उत्तर प्रदेश पिछड़ा वर्ग वित्त एवं विकास निगम 1. उत्तर प्रदेश सहकारी ग्राम विकास बैंक लि.	1. उत्तर प्रदेश पिछड़ा वर्ग वित्त एवं विकास निगम	शासकीय गारंटी की अनुलब्धता और ऋण अदायगी में चूक के कारण
14.	पश्चिम बंगाल	02	1. वेस्ट बंगाल बी. सी. डेवलपमेंट एंड फाइनेंस कॉरपोरेशन 2. वेस्ट बंगाल माइनोरीटीज डेवलपमेंट एण्ड फाइनेंस कॉरपोरेशन	1. वेस्ट बंगाल बी. सी. डेवलपमेंट एंड फाइनेंस कॉरपोरेशन	वा. का. यो. प्राप्त नहीं हुई। कोई मांग नहीं। ब्लॉक गवर्नमेंट गारंटी अपेक्षित
15.	अंडमान व निकोबार द्वीप समूह	01	1. अंडमान एण्ड निकोबार आइलैंड इंटीग्रेटेड डेवलपमेंट कॉरपोरेशन लि.	1. अंडमान एण्ड निकोबार आइलैंड इंटीग्रेटेड डेवलपमेंट कॉरपोरेशन लि.	फंड की निकासी के लिए अपेक्षित औपचारिकताएं पूरी न करने के कारण।
16.	दादरा व नगर हवेली	01	1. दादरा एण्ड नगर हवेली, दमन एण्ड दियू एस सी/एसटी, ओबीसी एण्ड माइनोरीटीज फाइनेंसियल एण्ड डेवलपमेंट कॉरपोरेशन	1. दादरा एण्ड नगर हवेली, दमन एण्ड दियू एस सी/एसटी, ओबीसी एण्ड माइनोरीटीज फाइनेंसियल एण्ड डेवलपमेंट कॉरपोरेशन	फंड की निकासी के लिए अपेक्षित औपचारिकताएं पूरी न करने के कारण।
17.	दिल्ली	01	1. दिल्ली एस.सी/एस.टी/ओ.बी.सी माइनोरीटीज एण्ड हैन्डीकैप्ड फाइनेन्स डेवलपमेंट कॉरपोरेशन,	1. दिल्ली एस.सी/एस.टी/ओ.बी.सी माइनोरीटीज एण्ड हैन्डीकैप्ड फाइनेन्स डेवलपमेंट कॉरपोरेशन,	कोई मांग नहीं।

Annexure-3.2

**SCA/STATEWISE & SCHEME WISE LOAN DISBURSEMENT AND BENEFICIARIES
ASSISTED DURING THE YEAR 2015-16**

Financial : ₹ in Lac

Physical : No. of Beneficiaries

SL. NO.	NAME OF SCAs/ STATES/UTs	GENERAL LOAN SCHEMES		MICRO FINANCE SCHEMES		MAHILA SAMRIDDHI YOJANA		TOTAL	
		FINANCIAL	PHYSICAL	FINANCIAL	PHYSICAL	FINANCIAL	PHYSICAL	FINANCIAL	PHYSICAL
I.	STATES								
1	Assam (NEDFi)	0.00	0	0.00	0	500.00	3500	500.00	3500
2	Chattisgarh (SC/ST)	100.00	200	0.00	0	0.00	0	100.00	200
3	Goa (SC/ST/BC)	200.00	212	0.00	0	0.00	0	200.00	212
4	Gujarat								
4.1	Gujarat (BC)	200.00	368	100.00	600	100.00	1000	400.00	1968
4.2	Gujarat (Thakor)	369.00	855	50.00	500	81.00	800	500.00	2155
4.3	Gujarat (Gopalak)	266.40	465	15.00	150	18.30	167	299.70	782
	Sub Total (4.1 to 4.3)	835.40	1688	165.00	1250	199.30	1967	1199.70	4905
5	Haryana								
5.1	Haryana (BC)	150.00	352	25.00	250	25.00	250	200.00	852
5.2	Sarva Haryana Gramin Bank	400.00	705	0.00	0	600.00	2000	1000.00	2705
	Sub Total (5.1 to 5.2)	550.00	1057	25.00	250	625.00	2250	1200.00	3557
6	Himachal Pradesh								
6.1	Himachal Pradesh (BC)	438.77	975	27.42	276	20.00	400	486.19	1651
6.2	Himachal Pradesh Gramin Bank	1081.00	2446	90.00	200	180.00	400	1351.00	3046
	Sub Total (6.1 to 6.2)	1519.77	3421	117.42	476	200.00	800	1837.19	4697
7	Jammu & Kashmir								
7.1	Jammu & Kashmir (Women)	135.00	450	0.00	0	65.00	650	200.00	1100
	Sub Total (7.1)	135.00	450	0.00	0	65.00	650	200.00	1100
8	Jharkhand								
8.1	Vananchal Gramin Bank	170.00	290	10.00	100	320.00	1290	500.00	1680
	Sub Total (8.1)	170.00	290	10.00	100	320.00	1290	500.00	1680
9	Karnataka								
9.1	Karnataka (BC)	934.00	2476	634.00	6000	1432.00	8720	3000.00	17196
9.2	Karnataka Vishwakarma	325.75	180	31.50	140	142.75	510	500.00	830
	Sub Total (9.1 to 9.2)	1259.75	2656	665.50	6140	1574.75	9230	3500.00	18026
10	Kerala								
10.1	Kerala (BC)	3625.00	11954	785.00	10890	590.00	7998	5000.00	30842
10.2	Kerala (Artisan)	70.00	193	10.00	150	20.00	200	100.00	543
10.3	Kerala (Handicraft)	50.00	100	0.00	0	50.00	500	100.00	600
10.4	Kerala (Fisheries)	1000.00	2870	1400.00	13000	600.00	5000	3000.00	20870
10.5	Kerala (Women)	175.00	490	0.00	0	125.00	1250	300.00	1740
	Sub Total (10.1 to 10.5)	4920.00	15607	2195.00	24040	1385.00	14948	8500.00	54595
11	Maharashtra								
11.1	Maharashtra (VJNT)	650.00	1550	100.00	1000	250.00	2500	1000.00	5050
	Sub Total (11.1)	650.00	1550	100.00	1000	250.00	2500	1000.00	5050
12	Manipur (NEDFi)	0.00	0	0.00	0	500.00	3500	500.00	3500
13	Punjab (BC)	350.00	923	50.00	500	100.00	1000	500.00	2423
14	Rajasthan (OBC)	0.00	0	0.00	0	0.00	0	0.00	0
15	Sikkim (SC/ST)	120.00	253	0.00	0	80.00	800	200.00	1053
16	Tamil Nadu (BC)	1462.00	4160	392.00	2000	5646.00	55160	7500.00	61320
17	Tripura (OBC)	1600.00	3880	350.00	3500	350.00	3500	2300.00	10880
18	Uttar Pradesh								
18.1	U.P. Sahkari Gram Vikas Bank	0.00	0	0.00	0	500.00	5000	500.00	5000
	Sub Total (18.1)	0.00	0	0.00	0	500.00	5000	500.00	5000
19	West Bengal								
19.1	West Bengal (BC)	53.00	115	137.00	1300	60.00	420	250.00	1835
	Sub Total (19.1)	53.00	115	137.00	1300	60.00	420	250.00	1835
	TOTAL - STATES (1 - 19)	13924.92	36462.00	4206.92	40556.00	12355.05	106515.00	30486.89	183533.00
II.	UT's								
20	Chandigarh (SC/BC)	25.00	75	0.00	0	0.00	0	25.00	75
21	Puducherry (BC)	760.00	1750	90.00	1060	150.00	1740	1000.00	4550
	TOTAL - UT's (20 - 21)	785.00	1825.00	90.00	1060.00	150.00	1740.00	1025.00	4625.00
III.	GRAND TOTAL (I+II)	14709.92	38287	4296.92	41616	12505.05	108255	31511.89	188158

o"KZ2015&16 dh vof/k eajKT; pSuy/bft x , t d hokj@jKT; &okj , oa; kt ukokj
 _ .k forj .k , oal gk rk çkr ykKFKZ

वित्तीय : रु./लाख
 भौतिक : लाभार्थियों की सं.

Øe l d; k	jKT; pSuy/bft x , t d h d k ule ¼l-l h, ½@jKT; @l d k jKT; {k=	l k ekt; _ .k ; kt uk		y?kqfoùk ; kt uk		efgyk l ef) ; kt uk		; kx	
		foùkt	H&rd	foùkt	H&rd	foùkt	H&rd	foùkt	H&rd
I.	jKT;								
1	असम (नेडफी)	0.00	0	0.00	0	0.00	0	0.00	0
2	छत्तीसगढ़ (एस.सी./एस.टी.)	0.00	0	0.00	0	0.00	0	0.00	0
3	गोवा (एस.सी./एस.टी./बी.सी.)	75.00	100	0.00	0	0.00	0	75.00	100
4	xq jkr								
4.1	गुजरात (बी.सी.)	200.00	368	100.00	600	100.00	1000	400.00	1968
4.2	गुजरात (ठाकुर कोहली)	369.00	855	50.00	500	81.00	800	500.00	2155
4.3	गुजरात (गोपालक)	266.40	465	15.00	150	18.30	167	299.70	782
	mi ; kx (4.1 to 4.3)	835.40	1688	165.00	1250	199.30	1967	1199.70	4905
5	gfj; k k								
5.1	हरियाणा (बी.सी.)	150.00	352	25.00	250	25.00	250	200.00	852
5.2	सर्व हरियाणा ग्रामीण बैंक	400.00	705	0.00	0	600.00	2000	1000.00	2705
	mi ; kx (5.1 to 5.2)	550.00	1057	25.00	250	625.00	2250	1200.00	3557
6	fgelpy çnšk								
6.1	हिमाचल प्रदेश (बी.सी.)	438.77	975	27.42	276	20.00	400	486.19	1651
6.2	हिमाचल प्रदेश ग्रामीण बैंक	1081.00	2446	90.00	200	180.00	400	1351.00	3046
	mi ; kx (6.1 to 6.2)	1519.77	3421	117.42	476	200.00	800	1837.19	4697
7	t fewlš d' ehj								
7.1	जम्मू और कश्मीर (वीमेन)	135.00	450	0.00	0	65.00	650	200.00	1100
	mi ; kx (7.1)	135.00	450	0.00	0	65.00	650	200.00	1100
8	झारखण्ड								
8.1	वनांचल ग्रामीण बैंक	170.00	290	10.00	100	320.00	1290	500.00	1680
	mi ; kx (8.1)	170.00	290	10.00	100	320.00	1290	500.00	1680
9	duw/d								
9.1	कर्नाटक (बी.सी.)	934.00	2476	634.00	6000	1432.00	8720	3000.00	17196
9.2	कर्नाटक विश्वकर्मा	325.75	180	31.50	140	142.75	510	500.00	830
	mi ; kx (9.1 to 9.2)	1259.75	2656	665.50	6140	1574.75	9230	3500.00	18026
10	djy								
10.1	केरल (बी.सी.)	3625.00	11954	785.00	10890	590.00	7998	5000.00	30842
10.2	केरल (आटीजन)	70.00	193	10.00	150	20.00	200	100.00	543
10.3	केरल (हेण्ड्रीक्राफ्ट)	50.00	100	0.00	0	50.00	500	100.00	600
10.4	केरल (फिशरीज)	1000.00	2870	1400.00	13000	600.00	5000	3000.00	20870
10.5	केरल (वीमेन)	175.00	490	0.00	0	125.00	1250	300.00	1740
	mi ; kx (10.1 to 10.5)	4920.00	15607	2195.00	24040	1385.00	14948	8500.00	54595
11	egkj kV								
11.1	महाराष्ट्र (वी.जे.एन.टी)	650.00	1550	100.00	1000	250.00	2500	1000.00	5050
	mi ; kx (11.1)	650.00	1550	100.00	1000	250.00	2500	1000.00	5050
12	मणिपुर(नेडफी)	0.00	0	0.00	0	500.00	3500	500.00	3500
13	पंजाब (बी.सी.)	350.00	923	50.00	500	100.00	1000	500.00	2423
14	राजस्थान (ओ.बी.सी.)	0.00	0	0.00	0	0.00	0	0.00	0
15	सिक्किम (एस.सी./एस.टी.)	120.00	253	0.00	0	80.00	800	200.00	1053
16	तमिलनाडु (बी.सी.)	1462.00	4160	392.00	2000	5646.00	55160	7500.00	61320
17	त्रिपुरा (ओ.बी.सी.)	1600.00	3880	350.00	3500	350.00	3500	2300.00	10880
18	mùj çnšk								
18.1	उ.प्र. सहकारी ग्राम विकास बैंक	0.00	0	0.00	0	500.00	5000	500.00	5000
	mi ; kx (18.1)	0.00	0	0.00	0	500.00	5000	500.00	5000
19	पश्चिम बंगाल								
19.1	पश्चिम बंगाल (बी.सी.)	53.00	115	137.00	1300	60.00	420	250.00	1835
	mi ; kx (19.1)	53.00	115	137.00	1300	60.00	420	250.00	1835
	कुल राज्य (1 - 19)	13924.92	36462.00	4206.92	40556.00	12355.05	106515.00	30486.89	183533.00
II.	l d k jKT; {k=								
20	चण्डीगढ़ (एस.सी./बी.सी.)	25.00	75	0.00	0	0.00	0	25.00	75
21	पुडुचेरी (बी.सी.)	760.00	1750	90.00	1060	150.00	1740	1000.00	4550
	कुल संघ राज्य क्षेत्र (20 - 21)	785.00	1825.00	90.00	1060.00	150.00	1740.00	1025.00	4625.00
III.	dgy ; kx (I+II)	14709.92	38287	4296.92	41616	12505.05	108255	31511.89	188158

Annexure-3.3
National Backward Classes Finance and Development Corporation
Statewise/Schemewise & Sectorwise Disbursement and No. of Beneficiaries assisted during 2015-2016

(As on 31.03.2016)

State Wise	A. TERM LOAN														Sub-Total			
	Agriculture & Allied		Small Business		Service /Transport Sector		Education Loan				New Swarnima		Shilp Sampad-ha		Saksham		Term Loan	
	Amount	Benef.	Amount	Benef.	Amount	Benef.	In India	Abroad	Amount	Benef.	Amount	Benef.	Amount	Benef.	Amount	Benef.	Amount	Benef.
Assam (Through NEDFi)	0.00	0	0.00	0	0.00	0	0.00	0	0.00	0	0.00	0	0.00	0	0.00	0	0.00	0
Bihar																		
Chandigarh	20.00	65			3.00	4	1.00	2									25.00	75
Chattisgarh			25.00	50	25.00	50	25.00	50									100.00	200
Delhi																	0.00	0
Goa			35.00	87	140.00	75	25.00	50									200.00	212
Gujarat	266.60	610	110.00	291	173.80	204	170.00	330	10.00	10	60.00	168	10.00	20	35.00	55	835.40	1688
Haryana	65.00	143	60.00	119	147.00	202	10.00	23			248.00	521	10.00	25	10.00	24	550.00	1057
Himachal Pradesh	42.01	80	210.03	539	276.74	648	336.00	377	10.00	5	200.00	1282	222.50	245	222.50	245	1519.78	3421
Jammu & Kashmir	30.00	100	30.00	100			25.00	50			50.00	200					135.00	450
Jharkhand	50.00	100	20.00	40	30.00	40	20.00	40	10.00	5	20.00	50	10.00	10	10.00	5	170.00	290
Karnataka	219.50	719	265.00	679	272.00	372	78.00	122	46.00	10	222.00	635	111.75	93	45.50	26	1259.75	2656
Kerala	1231.00	3697	1085.00	3703	831.00	2615	415.00	1060	200.00	400	948.00	3762	65.00	158	145.00	212	4920.00	15607
Madhya Pradesh																	0.00	0
Maharashtra	80.00	200	100.00	250	100.00	220	0.00	0			220.00	630	100.00	200	50.00	50	650.00	1550
Manipur (Through NEDFi)																		0
Puducherry	67.00	185	166.00	430	67.00	185	300.00	420			130.00	500			30.00	30	760.00	1750
Punjab	100.00	280	100.00	280	45.00	150	20.00	40	5.00	3	50.00	140	18.00	18	12.00	12	350.00	923
Rajasthan																	0.00	0
Sikkim	30.00	60	40.00	85	30.00	60	5.00	10			15.00	38					120.00	253
Tamil Nadu	581.00	2280	280.00	700	127.00	150	50.00	100			340.00	810	42.00	100	42.00	20	1462.00	4160
Tripura	500.00	1300	500.00	1500	100.00	100	200.00	400			100.00	280	100.00	200	100.00	100	1600.00	3880
Uttar Pradesh																	0.00	0
Uttarakhand																	0.00	0
West Bengal	0.00	0	10.00	20	10.00	20	25.00	50			8.00	25					53.00	115
Grand Total:	3282.11	9819	3036.03	8873	2377.54	5095	1705.00	3124	281.00	433	2637.00	9095	689.25	1069	702.00	779	14709.93	38287

vuy'xid & 3-3

u'skay c8loMZDykd t+Qbuul , .M Mo'yieW d'kwi k's'ku
o"IZ/2015&16 ds n'k'ku j'kT; okj@; k' ubokj , oa{k=okj forj.k , oay/HKHFZ k' d' h l d; k

(31.03.2016 की स्थिति के अनुसार)

l#:@y'k'k'z

j'kT; okj	N'k o l k' {k=		y'q'0 k' k' j		l ok@i'fjogu {k=		'k'k' d _ .k		ubzLof. k'k		f' k'i l ánk		l {te		mi ; k'x			
	j'k'k	y'HKHFZ	j'k'k	y'HKHFZ	j'k'k	y'HKHFZ	H'k'r ea	fons'k ea	j'k'k	y'HKHFZ	j'k'k	y'HKHFZ	j'k'k	y'HKHFZ	j'k'k	y'HKHFZ	vlof/k' d _ .k	
आसाम (नेडफी के माध्यम से)	0.00	0	0.00	0	0.00	0	0.00	0	0.00	0	0.00	0	0.00	0	0.00	0	0	
बिहार																	0	
चण्डीगढ़	20.00	65			3.00	4	1.00	2		1.00	4					25.00	75	
छत्तीसगढ़			25.00	50	25.00	50	25.00	50		25.00	50					100.00	200	
दिल्ली																0.00	0	
गोवा			35.00	87	140.00	75	25.00	50								200.00	212	
गुजरात	266.60	610	110.00	291	173.80	204	170.00	330	10.00	10	10.00	20	35.00	55	835.40	1688		
हरियाणा	65.00	143	60.00	119	147.00	202	10.00	23		248.00	521	10.00	25	10.00	24	550.00	1057	
हिमाचल प्रदेश	42.01	80	210.03	539	276.74	648	336.00	377	10.00	5	200.00	1282	222.50	245	1519.78	3421		
जम्मू व कश्मीर	30.00	100	30.00	100			25.00	50		50.00	200				135.00	450		
झारखंड	50.00	100	20.00	40	30.00	40	20.00	40	10.00	5	20.00	50	10.00	10	170.00	290		
कर्नाटक	219.50	719	265.00	679	272.00	372	78.00	122	46.00	10	222.00	635	111.75	93	45.50	26	1259.75	2656
केरल	1231.00	3697	1085.00	3703	831.00	2615	415.00	1060	200.00	400	948.00	3762	65.00	158	145.00	212	4920.00	15607
मध्य प्रदेश																0.00	0	
महाराष्ट्र	80.00	200	100.00	250	100.00	220	0.00	0		220.00	630	100.00	200	50.00	50	650.00	1550	
मणिपुर (नेडफी के माध्यम से)																0	0	
पुडुचेरी	67.00	185	166.00	430	67.00	185	300.00	420		130.00	500			30.00	30	760.00	1750	
पंजाब	100.00	280	100.00	280	45.00	150	20.00	40	5.00	3	50.00	140	18.00	18	12.00	12	350.00	923
राजस्थान																0.00	0	
सिक्किम	30.00	60	40.00	85	30.00	60	5.00	10		15.00	38				120.00	253		
तमिलनाडु	581.00	2280	280.00	700	127.00	150	50.00	100		340.00	810	42.00	100	42.00	20	1462.00	4160	
त्रिपुरा	500.00	1300	500.00	1500	100.00	100	200.00	400		100.00	280	100.00	200	100.00	100	1600.00	3880	
उत्तर प्रदेश																0.00	0	
उत्तराखंड																0.00	0	
पश्चिम बंगाल	0.00	0	10.00	20	10.00	20	25.00	50		8.00	25				53.00	115		
clg ; k'x	3282.11	9819	3036.03	8873	2377.54	5095	1705.00	3124	281.00	433	2637.00	9095	689.25	1069	702.00	779	14709.93	38287

National Backward Classes Finance and Development Corporation Statewise/ Schemewise Disbursement and No. of Beneficiaries assisted during 2015-2016

(As on 31.03.2016)

₹/ Lakh

State Wise	B. Micro Finance								(TL+MFS)	
	Micro Finance		Mahila Samridhi		Krishi Sampada		Sub Total		Grand Total (A+B)	
	Amount	Benef.	Amount	Benef.	Amount	Benef.	Amount	Benef.	Amount	Benef.
Assam (Through NEDFi)	0.00	0	500.00	3500	0.00	0	500.00	3500	500.00	3500
Bihar							0.00	0	0.00	0
Chandigarh							0.00	0	25.00	75
Chattisgarh							0.00	0	100.00	200
Delhi							0.00	0	0.00	0
Goa							0.00	0	200.00	212
Gujarat	165.00	1250	150.00	1500	49.30	467	364.30	3217	1199.70	4905
Haryana	25.00	250	325.00	1250	300.00	1000	650.00	2500	1200.00	3557
Himachal Pradesh	117.41	476	105.00	400	95.00	400	317.41	1276	1837.19	4697
Jammu & Kashmir			65.00	650			65.00	650	200.00	1100
Jharkhand	10.00	100	20.00	200	300.00	1090	330.00	1390	500.00	1680
Karnataka	665.50	6140	1502.50	8920	72.25	310	2240.25	15370	3500.00	18026
Kerala	2195.00	24040	1279.00	13860	106.00	1088	3580.00	38988	8500.00	54595
Madhya Pradesh							0.00	0	0.00	0
Maharashtra	100.00	1000	150.00	1500	100.00	1000	350.00	3500	1000.00	5050
Manipur (Through NEDFi)			500.00	3500			500.00	3500	500.00	3500
Puducherry	90.00	1060	150.00	1740			240.00	2800	1000.00	4550
Punjab	50.00	500	100.00	1000			150.00	1500	500.00	2423
Rajasthan							0.00	0	0.00	0
Sikkim			40.00	400	40.00	400	80.00	800	200.00	1053
Tamil Nadu	392.00	2000	5622.00	55000	24.00	160	6038.00	57160	7500.00	61320
Tripura	350.00	3500	350.00	3500			700.00	7000	2300.00	10880
Uttar Pradesh			500.00	5000			500.00	5000	500.00	5000
Uttarakhand							0.00	0	0.00	0
West Bengal	137.00	1300	60.00	420			197.00	1720	250.00	1835
Grand Total:	4296.91	41616	11418.50	102340	1086.55	5915	16801.96	149871	31511.89	188158

Annexure-3.4

National Backward Classes Finance and Development Corporation (NBCFDC)

Statement showing Amount Disbursed and No. of Beneficiaries assisted during 2015-16
under New Swarnima and Mahila Samridhi Scheme

(₹/Lakh)

S.No.	Name of State	NEW SWARNIMA		MAHILA SAMRIDHI	
		Amount	No. of Benef.	Amount	No. of Benef.
1	Assam (Through NEDFi)	0.00	0	500.00	3500
2	Chandigarh	1.00	4	0.00	0
3	Chhattisgarh	25.00	50	0.00	0
4	Gujarat	60.00	168	150.00	1500
5	Haryana	248.00	521	325.00	1250
6	Himachal Pradesh	200.00	1282	105.00	400
7	Jammu & Kashmir	50.00	200	65.00	650
8	Jharkhand	20.00	50	20.00	200
9	Karnataka	222.00	635	1502.5	8920
10	Kerala	948.00	3762	1279.00	13860
11	Maharashtra	220.00	630	150.00	1500
12	Manipur (Through NEDFi)	0.00	0	500.00	3500
13	Puducherry	130.00	500	150.00	1740
14	Punjab	50.00	140	100.00	1000
15	Sikkim	15.00	38	40.00	400
16	Tamil Nadu	340.00	810	5622.00	55000
17	Tripura	100.00	280	350.00	3500
18	Uttar Pradesh			500.00	5000
19	West Bengal	8.00	25	60.00	420
	Total:	2637.00	9095	11418.50	102340

jk'Vfr fi NMk oxZfoÜk , oafodkl fuxe
ubZLof. kZk vls efgyk l ef) ; kt uk ds vlr xZr o'kZ 2015&16 ds nlsku _ . k forj. kjk'k
vls l gk rk i Hr yk'k'kZ k dh l q; k dkn'kZ h foj. kh

(र./लाख)

क्र.स.	राज्य का नाम	नई स्वर्णिमा		महिला समृद्धि	
		राशि	लाभार्थियों की संख्या	राशि	लाभार्थियों की संख्या
1	असम (नेडफी के माध्यम से)	0.00	0	500.00	3500
2	चण्डीगढ़	1.00	4	0.00	0
3	छत्तीसगढ़	25.00	50	0.00	0
4	गुजरात	60.00	168	150.00	1500
5	हरियाणा	248.00	521	325.00	1250
6	हिमाचल प्रदेश	200.00	1282	105.00	400
7	जम्मू व कश्मीर	50.00	200	65.00	650
8	झारखंड	20.00	50	20.00	200
9	कर्नाटक	222.00	635	1502.5	8920
10	केरल	948.00	3762	1279.00	13860
11	महाराष्ट्र	220.00	630	150.00	1500
12	मणिपुर (नेडफी के माध्यम से)	0.00	0	500.00	3500
13	पुडुचेरी	130.00	500	150.00	1740
14	पंजाब	50.00	140	100.00	1000
15	सिक्किम	15.00	38	40.00	400
16	तमिलनाडु	340.00	810	5622.00	55000
17	त्रिपुरा	100.00	280	350.00	3500
18	उत्तर प्रदेश			500.00	5000
19	पश्चिम बंगाल	8.00	25	60.00	420
	dy	2637.00	9095	11418.50	102340

National Backward Classes Finance and Development Corporation

Statement Showing Sca Wise/State Wise Cumulative Dues And Recoveries

Upto 31st March, 2016

(₹/Lakh)

Sl. No.	State Channelling Agencies (SCA)/States/UT's	Cumulative Dues (1)	Cumulative Recoveries (2)	Overdues (3)	% age of Recoveries (4 = 2/1*100)
I.	STATES				
1	Andhra Pradesh				
1.1	Andhra Pradesh (BC)	19269.63	18974.79	294.84	98
1.2	Andhra Pradesh (Toddy Tapper)	1571.49	1571.49	0.00	100
1.3	Andhra Pradesh (Others)	21.28	21.28	0.00	100
	Sub Total (1.1 to 1.3)	20862.40	20567.56	294.84	100
2	Assam				
2.1	Assam (BC)	824.67	274.34	550.33	33
2.2	Assam (Electronics)	367.08	367.08	0.00	100
2.3	Assam (Others)	723.40	723.40	0.00	100
	Sub Total (2.1 to 2.3)	1915.15	1364.82	550.33	71
3	Bihar (BC)	4939.78	2229.76	2710.02	45
4	Chhattishgarh (SC/ST)	900.07	835.44	64.63	93
5	Goa (SC/ST/BC)	1220.10	1219.84	0.26	100
6	Gujarat				
6.1	Gujarat (BC)	7731.23	7110.43	620.80	92
6.2	Guajrat (Gopalak)	1654.01	1646.51	7.50	100
6.3	Guajrat (Thakor)	1518.89	1518.89	0.00	100
6.4	Gujarat (Others)	46.94	46.94	0.00	100
	Sub Total (6.1 to 6.4)	10951.07	10322.77	628.30	94
7	Haryana (BC)	6201.60	5191.74	1009.86	84
8	Himachal Pradesh (BC)	3895.04	3895.04	0.00	100
9	Jammu & Kashmir				
9.1	Jammu & Kashmir (SC)	185.97	178.43	7.54	96
9.2	Jammu & Kashmir (Women)	587.54	587.04	0.50	100
	Sub Total (9.1 to 9.2)	773.51	765.47	8.04	99
10	Jharkhand (Tribal)	546.28	392.42	153.86	72
11	Karnataka (BC)	24527.50	24517.05	10.45	100
12	Kerala				
12.1	Kerala (Artisan)	394.53	394.53	0.00	100
12.2	Kerala (BC)	41720.03	41720.03	0.00	100
12.3	Kerala (Christian Converts)	1125.24	1125.24	0.00	100
12.4	Kerala (Fisheries)	14077.74	14077.74	0.00	100
12.5	Kerala (Handicraft)	276.22	276.22	0.00	100
12.6	Kerala (Polmarah)	74.37	58.57	15.80	79
12.7	Kerala (Women)	3235.83	3235.83	0.00	100
	Sub Total (12.1 to 12.7)	60903.96	60888.16	15.80	100
13	Madhya Pradesh				
13.1	Madhya Pradesh (SC)	1532.46	1393.17	139.29	91
13.2	Madhya Pradesh (BC)	4600.40	4398.22	202.18	96
13.3	Madhya Pradesh (Hastshilp)	623.73	623.73	0.00	100
	Sub Total (13.1 to 13.3)	6756.59	6415.12	341.47	95

jkVfr fi NMk oxZfoÜk , oafodkl fuxe
fnukd 31 ekpZ 2016 rd , l-lh, -okj@jkt; okj l dy cdk k , oal yh
dks i nf kZ djus okyh fooj . kh

(रु. /लाख)

Øe l q; k	jkt; pSsybft x , t d h ¼ l-lh, -@ jkt; @l k jkt; {k= dk ule	l dy cdk k	l dy ol yh	vfrns	ol yh dk i fr'kr
		(1)	(2)	(3)	(4 = 2/1*100)
1.	jkt;				
1	vkZkzi nŠk				
1.1	आंध्र प्रदेश (बी.सी.)	19269.63	18974.79	294.84	98
1.2	आंध्र प्रदेश (टोडडी टैप्पर)	1571.49	1571.49	0.00	100
1.3	आंध्र प्रदेश (अन्य)	21.28	21.28	0.00	100
	mi ; kx (1.1 to 1.3)	20862.40	20567.56	294.84	100
2	vle				
2.1	असम (बी.सी.)	824.67	274.34	550.33	33
2.2	असम (इलेक्ट्रानिक्स)	367.08	367.08	0.00	100
2.3	असम (अन्य)	723.40	723.40	0.00	100
	mi ; kx (2.1 to 2.3)	1915.15	1364.82	550.33	71
3	बिहार (बी.सी.)	4939.78	2229.76	2710.02	45
4	छत्तीसगढ़ (एस.सी./एस.टी.)	900.07	835.44	64.63	93
5	गोवा (एस.सी./एस.टी./बी.सी.)	1220.10	1219.84	0.26	100
6	xq jkr				
6.1	गुजरात (बी.सी.)	7731.23	7110.43	620.80	92
6.2	गुजरात (गोपालक)	1654.01	1646.51	7.50	100
6.3	गुजरात (ठाकोर)	1518.89	1518.89	0.00	100
6.4	गुजरात (अन्य)	46.94	46.94	0.00	100
	mi ; kx (6.1 to 6.4)	10951.07	10322.77	628.30	94
7	हरियाणा (बी.सी.)	6201.60	5191.74	1009.86	84
8	हिमाचल प्रदेश (बी.सी.)	3895.04	3895.04	0.00	100
9	t Few . M d' elj				
9.1	जम्मू एण्ड कश्मीर (एस.सी.)	185.97	178.43	7.54	96
9.2	जम्मू एण्ड कश्मीर (वीमेन)	587.54	587.04	0.50	100
	mi ; kx (9.1 to 9.2)	773.51	765.47	8.04	99
10	झारखण्ड (ट्राइबल)	546.28	392.42	153.86	72
11	कर्नाटक (बी.सी.)	24527.50	24517.05	10.45	100
12	djy				
12.1	केरल (आर्टीजन)	394.53	394.53	0.00	100
12.2	केरल (बी.सी.)	41720.03	41720.03	0.00	100
12.3	केरल (क्रिश्चियन कनवर्ट्स)	1125.24	1125.24	0.00	100
12.4	केरल (फिशरीज)	14077.74	14077.74	0.00	100
12.5	केरल (हैंडीक्राफ्ट)	276.22	276.22	0.00	100
12.6	केरल (पॉलमर)	74.37	58.57	15.80	79
12.7	केरल (वीमेन)	3235.83	3235.83	0.00	100
	mi ; kx (12.1 to 12.7)	60903.96	60888.16	15.80	100
13	eè; i nŠk				
13.1	मध्य प्रदेश (एस.सी.)	1532.46	1393.17	139.29	91
13.2	मध्य प्रदेश (बी.सी.)	4600.40	4398.22	202.18	96
13.3	मध्य प्रदेश (हस्तशिल्प)	623.73	623.73	0.00	100
	mi ; kx (13.1 to 13.3)	6756.59	6415.12	341.47	95

Sl. No.	State Channelling Agencies (SCA)/States/UT's	Cumulative Dues (1)	Cumulative Recoveries (2)	Overdues (3)	% age of Recoveries (4 = 2/1*100)
14	Maharashtra				
14.1	Maharashtra (Mahatma Phule)	2261.12	2202.49	58.63	97
14.2	Maharashtra (VJNT)	6676.86	6342.32	334.54	95
14.3	Maharashtra (Annasahib)	3.97	3.97	0.00	100
14.4	Maharashtra (OBC)	13312.27	11191.92	2120.35	84
14.5	Maharashtra (Others)	25.08	25.08	0.00	100
	Sub Total (14.1 to 14.5)	22279.30	19765.78	2513.52	89
15	Manipur				
15.1	Manipur (Tribal)	684.54	684.54	0.00	100
15.2	Manipur (Women)	91.44	91.44	0.00	100
	Sub Total (15.1 to 15.2)	775.98	775.98	0.00	56
16	North Eastern Dev. Fin. Corpn.	2523.49	2523.49	0.00	100
17	Orissa				
17.1	Orissa (BC)	1966.57	719.10	1247.47	37
17.2	Orissa (Others)	44.85	29.26	15.59	65
	Sub Total (17.1 to 17.2)	2011.42	748.36	1263.06	37
18	Punjab (BC)	3472.22	3074.49	397.73	89
19	Rajasthan				
19.1	Rajasthan (SC)	462.81	462.78	0.03	100
19.2	Rajasthan (OBC)	3565.71	2510.51	1055.20	70
	Sub Total (19.1 to 19.2)	4028.52	2973.29	1055.23	74
20	Sikkim (SC/ST)	2521.74	2400.56	121.18	95
21	Tamilnadu				
21.1	Tamilnadu (BC)	33507.00	33506.99	0.01	100
21.2	Tamilnadu (Women)	52.68	52.68	0.00	100
21.3	Tamilnadu (Others)	10.27	4.63	5.64	45
	Sub Total (21.1 to 21.3)	33569.95	33564.30	5.65	100
22	Tripura (OBC)	2027.55	2027.55	0.00	100
23	Uttar Pradesh				
23.1	Uttar Pradesh (BC)	10760.97	4988.25	5772.72	46
23.2	Uttar Pradesh Land Dev.Sahkari Bank Ltd.	665.01	663.75	1.26	100
23.3	Uttar Pradesh (Others)	9.90	0.50	9.40	6
	Sub Total (23.1 to 23.2)	11435.88	5652.50	5783.38	49
24	Uttarakhand (Bahuudeshiya)	218.08	214.36	3.72	98
25	West Bengal				
25.1	West Bengal (BC)	6878.49	6829.43	49.06	99
25.2	West Bengal (Minorities)	639.66	612.35	27.31	96
25.3	West Bengal (Others)	16.32	16.32	0.00	100
	Sub Total (25.1 to 25.3)	7534.47	7458.10	76.37	99
	TOTAL - STATES (1 - 25)	236791.65	219783.95	17007.70	93
II.	UT's				
26	Chandigarh (SC/BC)	85.35	85.35	0.00	100
27	Delhi (SC/ST/OBC)	341.71	330.65	11.06	97
28	Puducherry				
28.1	Puducherry (Adidravidar)	177.65	177.65	0.00	100
28.2	Puducherry (BC)	1308.37	1308.37	0.00	100
	Sub Total (28.1 to 28.2)	1486.02	1486.02	0.00	100
	TOTAL - UTs (26 - 28)	1913.08	1902.02	11.06	
III.	GRAND TOTAL (I + II)	238704.73	221685.97	17018.76	92.87

Note : The Percentage of recoveries in Column 4 has been rounded off.

Øe l d; k		jkt; pSis/bft x , t d h ¼l -l h, -¼ jkt; @l ðk jkt; {k= dk uke	l dy cdk k	l dy ol yh	vfrns	ol yh dk i fr'kr
			(1)	(2)	(3)	(4 = 2/1*100)
14		egjKV^a				
	14.1	महाराष्ट्र (महात्मा फूले)	2261.12	2202.49	58.63	97
	14.2	महाराष्ट्र (वी.जे.एन.टी.)	6676.86	6342.32	334.54	95
	14.3	महाराष्ट्र (अन्नासाहिब)	3.97	3.97	0.00	100
	14.4	महाराष्ट्र (ओ.बी.सी.)	13312.27	11191.92	2120.35	84
	14.5	महाराष्ट्र (अन्य)	25.08	25.08	0.00	100
		mi ; kx (14.1 to 14.5)	22279.30	19765.78	2513.52	89
15		ef. ki j				
	15.1	मणिपुर (द्राइबल)	684.54	684.54	0.00	100
	15.2	मणिपुर (वीमेन)	91.44	91.44	0.00	100
		mi ; kx (15.1 to 15.2)	775.98	775.98	0.00	56
16		नार्थ इस्टर्न डेवलपमेंट फाइनंस कारपोरेशन	2523.49	2523.49	0.00	100
17		mMh k				
	17.1	उड़ीसा (बी.सी.)	1966.57	719.10	1247.47	37
	17.2	उड़ीसा (अन्य)	44.85	29.26	15.59	65
		mi ; kx (17.1 to 17.2)	2011.42	748.36	1263.06	37
18		पंजाब (बी.सी.)	3472.22	3074.49	397.73	89
19		jkt LFlu				
	19.1	राजस्थान (एस.सी.)	462.81	462.78	0.03	100
	19.2	राजस्थान (ओ.बी.सी.)	3565.71	2510.51	1055.20	70
		mi ; kx (19.1 to 19.2)	4028.52	2973.29	1055.23	74
20		सिक्किम (एस.सी./एस.टी.)	2521.74	2400.56	121.18	95
21		rfeyuMq				
	21.1	तमिलनाडु (बी.सी.)	33507.00	33506.99	0.01	100
	21.2	तमिलनाडु (वीमेन)	52.68	52.68	0.00	100
	21.3	तमिलनाडु (अन्य)	10.27	4.63	5.64	45
		mi ; kx (21.1 to 21.3)	33569.95	33564.30	5.65	100
22		त्रिपुरा (ओ.बी.सी.)	2027.55	2027.55	0.00	100
23		mUj inSk				
	23.1	उत्तर प्रदेश (बी.सी.)	10760.97	4988.25	5772.72	46
	23.2	उत्तर प्रदेश लैंड डेवलपमेंट सहकारी बैंक लि.	665.01	663.75	1.26	100
	23.3	उत्तर प्रदेश (अन्य)	9.90	0.50	9.40	6
		mi ; kx (23.1 to 23.2)	11435.88	5652.50	5783.38	49
24		उत्तराखण्ड (बहुउद्देशीय)	218.08	214.36	3.72	98
25		if pe caky				
	25.1	पश्चिम बंगाल (बी.सी.)	6878.49	6829.43	49.06	99
	25.2	पश्चिम बंगाल (अल्पसंख्यक)	639.66	612.35	27.31	96
	25.3	पश्चिम बंगाल (अन्य)	16.32	16.32	0.00	100
		mi ; kx (25.1 to 25.3)	7534.47	7458.10	76.37	99
		dy & jkt; (1 - 25)	236791.65	219783.95	17007.70	93
II.		l ðk jkt; {k=				
	26	चंडीगढ़ (एस.सी./बी.सी.)	85.35	85.35	0.00	100
	27	दिल्ली (एस.सी./एस.टी./ओ.बी.सी.)	341.71	330.65	11.06	97
28		i qMppjh				
	28.1	पुडुच्चेरी (अदिद्राविदार)	177.65	177.65	0.00	100
	28.2	पुडुच्चेरी (बी.सी.)	1308.37	1308.37	0.00	100
		dy ; kx (28.1 to 28.2)	1486.02	1486.02	0.00	100
		dy & l ðk jkt; {k= (26 - 28)	1913.08	1902.02	11.06	
III.		dy ; kx (I + II)	238704.73	221685.97	17018.76	92.87

टिप्पणी : कॉलम 4 में वसूली के प्रतिशत को पूर्ण अंक में प्रदर्शित किया गया है।

National Backward Classes Finance and Development Corporation

Skill Development Training programme State wise year 2015-16

Sl. NO	State	Institute	Trade	No. of Benef.	Duration	Training Cost	Total Training Cost	Amount Dis-bursed (Rs.in Lakh)
1	Andhra Pradesh	APITCO Ltd.	Industrial Sewing Machine Operator		200 Hrs	5850	34.81	
			Surface Ornamentation		200 Hrs			
			Cashew Nut Processing		200 Hrs			
			Bakery Product	595	200 Hrs			
			Spices & Curry Powder		200 Hrs			
			Jute Bags with Screening Printing/Non Woven Bags		200 Hrs			
			Total	595				
		Central Institute of Plastics Engineering & Technology, (CIPET), Chennai	Machine Operator -Plastics Processing (MO-PP)	80	3 Months (500 Hrs)	15000	12.00	6.00
			Machine operator-Injection Molding (MO-IM)		3 Months (500 Hrs)			
			Machine Operator - Blow Molding (MO-BM)		3 Months (500 Hrs)			
			Machine operator Plastic Extusion (MO-PE)		3 Months (500 Hrs)			
			Machine Operator - Plastics Recycling (MO-PR)		3 Months (500 Hrs)			
			Total		80			
		Indian Plumbing Skill Council, New Delhi	Plumbing	240	200 Hrs (40 days)	7500	18.00	7.20
Total	240				18.00	7.20		
Grand Total	915				64.81	30.6		
2	Assam	Central Institute of Plastics Engineering & Technology, (CIPET), Guwahati	Machine Operator -Plastics Processing (MO-PP)	120	3 Months (500 Hrs)	15000	18.00	9.00
			Machine operator-Injection Molding (MO-IM)		3 Months (500 Hrs)			
			Machine Operator - Blow Molding (MO-BM)		3 Months (500 Hrs)			
			Machine operator Plastic Extusion (MO-PE)		3 Months (500 Hrs)			
			Machine Operator - Plastics Recycling (MO-PR)		3 Months (500 Hrs)			
			Total		120			
		Indian Institute of Entrepreneurship, Guwhati	Cosmetology and Beautician	50	200 Hrs (2 Months)	6000	3.00	
			Food Processing	50	200 Hrs (2 Months)	6000	3.00	
			Wireman cum Electrician Training	75	200 Hrs (2 Months)	6000	4.50	
			Floriculture and Nursery Management	100	200 Hrs (2 Months)	7500	7.50	
			Cane & Bamboo Work	100	200 Hrs (2 Months)	7500	7.50	
			Bee Keeping	25	200 Hrs (2 Months)	4500	1.13	
			Total	400			26.63	10.65

j'kVfr fi NMk oxZfoÜk , oafodkl fuxe
o'kZ2015&16 dh vof/k eajkF; &okj dksy fodkl if'k'k

क्र. सं.	राज्य	संस्थान का नाम	ट्रेड	लाभार्थियों की संख्या	अवधि	प्रशिक्षण लागत	कुल प्रशिक्षण लागत	संवितरित राशि (लाख रु. में)
1	आन्ध्र प्रदेश	एपिटको लि०	औद्योगिक सिलाई मशीन ऑपरेटर		200 घन्टे	5850	34.81	
			सरफेस ओरनामेंटेशन		200 घन्टे			
			काजू प्रसंस्करण		200 घन्टे			
			बेकरी उत्पाद	595	200 घन्टे			
			मसाले व कढ़ी पाउडर		200 घन्टे			
			स्क्रीनिंग के साथ जूट बैग प्रिंटिंग / नॉन वोवन बैग		200 घन्टे			
			कुल	595				
		सेंट्रल इंस्टिट्यूट ऑफ प्लास्टिक इंजीनियरिंग एण्ड टेक्नालॉजी (सीपेट), चेन्नई	मशीन आपरेटर-प्लास्टिक प्रोसेसिंग(एम.ओ.-पी.पी.)	80	3 माह (500 घन्टे)	15000	12.00	6.00
			मशीन आपरेटर-इनजेक्सन मोल्डिंग (एम.ओ.-आई.एम.)		3 माह (500 घन्टे)			
			मशीन आपरेटर-ब्लो मोल्डिंग (एम.ओ.-बी.एम.)		3 माह (500 घन्टे)			
			मशीन आपरेटर प्लास्टिक एक्सट्रुजन(एम.ओ.-पी.ई.)		3 माह (500 घन्टे)			
			मशीन आपरेटर प्लास्टिक रीसाइ. क्लींग (एम.ओ.-पी.आर.)		3 माह (500 घन्टे)			
			कुल	80			12.00	6.00
			इंडियन प्लम्बिंग स्किल काउंसिल, नई दिल्ली	प्लम्बिंग	240	200 घन्टे (40 दिन)	7500	18.00
	कुल	240			18.00	7.20		
	कुल जोड़	915			64.81	30.6		
2	असम	सेंट्रल इंस्टिट्यूट ऑफ प्लास्टिक इंजीनियरिंग एण्ड टेक्नालॉजी (सीपेट), गुवाहाटी	मशीन आपरेटर-प्लास्टिक प्रोसेसिंग(एम.ओ.-पी.पी.)	120	3 माह (500 घन्टे)	15000	18.00	9.00
			मशीन आपरेटर-इनजेक्सन मोल्डिंग (एम.ओ.-आई.एम.)		3 माह (500 घन्टे)			
			मशीन आपरेटर-ब्लो मोल्डिंग (एम.ओ.-बी.एम.)		3 माह (500 घन्टे)			
			मशीन आपरेटर प्लास्टिक एक्सट्रुजन(एम.ओ.-पी.ई.)		3 माह (500 घन्टे)			
			मशीन आपरेटर प्लास्टिक रीसाइ. क्लींग एक्सट्रुजन (एम.ओ.-पी.आर.)		3 माह (500 घन्टे)			
			कुल	120			18.00	9.00
			इंडियन इंस्टिट्यूट ऑफ इंटरप्रोन्यारशिप, गुवाहाटी	कास्मोटोलॉजी एण्ड ब्यूटीशियन	50	200 घन्टे (2 माह)	6000	3.00
		खाद्य प्रसंस्करण		50	200 घन्टे (2 माह)	6000	3.00	
		वायरमेन व इलैक्ट्रिशियन प्रशिक्षण		75	200 घन्टे (2 माह)	6000	4.50	
		फूलों की खेती एवं नर्सरी प्रबंधन		100	200 घन्टे (2 माह)	7500	7.50	
		बेंत व बांस का कार्य		100	200 घन्टे (2 माह)	7500	7.50	
		मधुमक्खी पालन		25	200 घन्टे (2 माह)	4500	1.13	
		कुल		400			26.63	10.65

Sl. NO	State	Institute	Trade	No. of Benef.	Duration	Training Cost	Total Training Cost	Amount Dis-bursed (Rs.in Lakh)
		Health Care Sector Skill Council	Emergency Medical Treatment (EMT-B)	20	360 Hrs 60 Days	7500	1.50	0.60
			General Duty Assistant (GDA)					
			Home Health Aide					
			Total	20			1.50	0.60
		Textile Sector Skill Council, New Delhi	Textile	652	300 Hrs. (Max)	10000	65.20	0.00
				652			65.20	40.00
			Grand Total	1192			111.33	60.25
3	Bihar	Central Institute of Plastics Engineering & Technology, (CIPET), Chennai	Machine Operator -Plastics Processing (MO-PP)	120	3 Months (500 Hrs)	15000	18.00	9.00
			Machine operator-Injection Molding (MO-IM)		3 Months (500 Hrs)			
			Machine Operator - Blow Molding (MO-BM)		3 Months (500 Hrs)			
			Machine operator Plastic Extusion (MO-PE)		3 Months (500 Hrs)			
			Machine Operator - Plastics Recycling (MO-PR)		3 Months (500 Hrs)			
			Total		120			
		Indian Plumbing Skill Council, New Delhi	Plumbing	250	200 Hrs (40 days)	7500	18.75	7.50
		Total	250		18.75	7.50		
Grand Total	370		36.75	16.5				
4	Chattisgarh	APITCO Ltd.	Industrial Sewing Machine Operator		200 Hrs	5850		
			Surface Ornamentation		200 Hrs			
			Cashew Nut Processing		200 Hrs			
			Bakery Product	400	200 Hrs			23.40
			Spices & Curry Powder		200 Hrs			
			Jute Bags with Screening Printing/Non Woven Bags		200 Hrs			
			Total	400				23.40
5	Delhi	Apparel Made-ups and Home Furnishing Sector Skill Council, Gurgaon	Sewing Machine Operator	100	240 Hrs (30 days)	10000	10.00	4.00
			Total	100			10.00	4.00
			Grand Total	100			10.00	4.00
6	Gujarat	Apparel Made-ups and Home Furnishing Sector Skill Council, Gurgaon	Sewing Machine Operator	500	240 Hrs (30 days)	10000	50.00	20.00
			Total	500			50.00	20.00
			Grand Total	500			50.00	20.00

क्र. सं.	राज्य	संस्थान का नाम	ट्रेड	लामार्थियों की संख्या	अवधि	प्रशिक्षण लागत	कुल प्रशिक्षण लागत	संवितरित राशि (लाख रु. में)
		हेल्थ केयर सेक्टर स्किल काउंसिल	आपातकालीन चिकित्सा उपचार (ईएमटी-बी)	20	360 घन्टे, 60 दिन	7500	1.50	0.60
			सामान्य ड्यूटी सहायक(जीडीए)					
			घरेलू स्वास्थ्य सहयोगी					
		जोड़	20				1.50	0.60
		टेक्सटाइल सेक्टर स्किल काउंसिल, नई दिल्ली	टेक्सटाइल	652	360 घन्टे, (अधिकतम)	10000	65.20	0.00
				652		65.20	40.00	
		कुल जोड़		1192		111.33	60.25	
3	बिहार	सेंट्रल इंस्टिट्यूट ऑफ प्लास्टिक इंजीनियरिंग एण्ड टेक्नालॉजी (सीपेट), चेन्नई	मशीन आपरेटर-प्लास्टिक प्रोसेसिंग(एम.ओ.-पी.पी.)	120	3 माह (500 घन्टे)	15000	18.00	9.00
			मशीन आपरेटर-इनजेक्सन मोल्डिंग (एम.ओ.-आईएम)		3 माह (500 घन्टे)			
			मशीन आपरेटर-ब्लो मोल्डिंग (एम.ओ.-बी.एम.)		3 माह (500 घन्टे)			
			मशीन आपरेटर प्लास्टिक एक्सट्रुजन(एम.ओ.-पी.ई.)		3 माह (500 घन्टे)			
			मशीन आपरेटर प्लास्टिक रीसाइक्लींग एक्सट्रुजन(एम.ओ.-पी.आर.)		3 माह (500 घन्टे)			
		कुल	120		18.00	9.00		
		इंडियन प्लम्बिंग स्किल काउंसिल, नई दिल्ली	प्लम्बिंग	250	200 घन्टे (40 दिन)	7500	18.75	7.50
		कुल	250			18.75	7.50	
		कुल जोड़	370			36.75	16.5	
4	छत्तीसगढ़	एपिटको लि0	औद्योगिक सिलाई मशीन ऑपरेटर		200 घन्टे	5850		
			सरफेस ओरनामेंटेशन		200 घन्टे			
			काजू प्रसंस्करण		200 घन्टे			
			बेकरी उत्पाद	595	200 घन्टे			
			मसाले व कढ़ी पाउडर		200 घन्टे			
			स्क्रीनिंग के साथ जूट बैग प्रिंटिंग/नॉन वोवन बैग		200 घन्टे			
			कुल	400				
5	दिल्ली	एप्पैरेल मेड-अप्स एण्ड होम फर्नीसिंग सेक्टर स्किल काउंसिल, गुडगांव	सिलाई मशीन आपरेटर	100	240 घन्टे (30 दिन)	10000	10.00	4.00
			कुल	100			10.00	4.00
			कुल जोड़	100			10.00	4.00
6	गुजरात	एप्पैरेल मेड-अप्स एण्ड होम फर्नीसिंग सेक्टर स्किल काउंसिल, गुडगांव	सिलाई मशीन आपरेटर	500	240 घन्टे (30 दिन)	10000	50.00	20.00
			कुल	500			50.00	20.00
			कुल जोड़	500			50.00	20.00

Sl. NO	State	Institute	Trade	No. of Benef.	Duration	Training Cost	Total Training Cost	Amount Dis-bursed (Rs.in Lakh)	
7	Haryana	Hartron	Certificate Course in Office Automation includes MS Office	99	240 Hrs	7200	7.13	7.13	
			Certificate Course in Web Designing including Photoshop	96	240 Hrs	7200	6.91	6.91	
			Certificate Course in Hardware Networking	50	240 Hrs	7200	3.60	3.60	
			Certificate Course in Financial Accounting includes Tally ERP	145	240 Hrs	6000	8.70	8.70	
			Total	390				26.34	26.34
		Central Institute of Plastics Engineering & Technology, (CIPET), Murthal	Machine Operator-Plastics Processing (MO-PP)	200	3 Months (500 Hrs.)	15000	30.00	15.00	
			Machine operator-Injection Moulding (MO-IM)	200	3 Months (500 Hrs.)	15000	30.00	15.00	
			Machine operator Plastic Extusion (MO-PE)	200	3 Months (500 Hrs.)	15000	30.00	15.00	
			Total	600				90.00	45.00
		CIPET, Chennai (CSR)	Machine operator Plastic Extusion (MO-PE)	40	4 Months 670 Hrs	40000	16.00	6.4	
				40			16.00	6.40	
		Apparel Made-ups and Home Furnishing Sector Skill Council, Gurgaon	Sewing Machine Operator	100	240 Hrs (30 days)	10000	10.00	4.04	
			Total	100				10.00	4.04
		Indian Plumbing Skill Council, New Delhi	Plumbing	200	200 Hrs (40 days)	7500	15.00	6.00	
			Total	200				15.00	6.00
		Grand Total			1330				157.34
8	Himachal Pradesh	Central Institute of Plastics Engineering & Technology, (CIPET), Chennai	Machine Operator -Plastics Processing (MO-PP)	120	3 Months (500 Hrs)	15000	18.00	9.00	
			Machine operator-Injection Molding (MO-IM)		3 Months (500 Hrs)				
			Machine Operator - Blow Molding (MO-BM)		3 Months (500 Hrs)				
			Machine operator Plastic Extusion (MO-PE)		3 Months (500 Hrs)				
			Machine Operator - Plastics Recycling (MO-PR)		3 Months (500 Hrs)				
			Total						
		HIMCON	Basic Computer Operator	100	3 months	9900	9.90	9.90	
			Wooden sweater Knitting on Machine	50	3 months	9900	4.95	4.95	
			Multi Purpose Tourism Training (Waiter, House Keeping, Front office etc.)	50	2 months	6600	3.30	3.30	
			Total	200				18.15	18.15
		Indian Plumbing Skill Council, New Delhi	Plumbing	22	200 Hrs (40 days)	7500	1.65		
			Total	22				1.65	0.66
			Grand Total			342			

क्र. सं.	राज्य	संस्थान का नाम	ट्रेड	लाभार्थियों की संख्या	अवधि	प्रशिक्षण लागत	कुल प्रशिक्षण लागत	संवितरित राशि (लाख रु. में)
7	हरियाणा	हारद्वोन	एमएस ऑफिस सहित ऑफिस ऑटोमेशन में प्रमाण-पत्र पाठ्यक्रम	99	240 घन्टे	7200	7.13	7.13
			फोटोशॉप सहित वेब डिजाइनिंग में प्रमाण-पत्र पाठ्यक्रम	96	240 घन्टे	7200	6.91	6.91
			हार्डयवेर नेटवर्किंग में प्रमाण-पत्र पाठ्यक्रम	50	240 घन्टे	7200	3.60	3.60
			टैली ईआरपी सहित वित्तीय लेखन में प्रमाण-पत्र पाठ्यक्रम	145	240 घन्टे	6000	8.70	8.70
			कुल	390			26.34	26.34
		सेंट्रल इंस्टिट्यूट ऑफ प्लास्टिक इंजीनियरिंग एण्ड टेक्नालॉजी (सीपेट), मुस्थल	मशीन आपरेटर-प्लास्टिक प्रोसेसिंग(एम.ओ.-पी.पी.)	200	3 माह (500 घन्टे)	15000	30.00	15.00
			मशीन आपरेटर-इनजेक्सन मोल्डिंग (एम.ओ.-आई.एम.)	200	3 माह (500 घन्टे)	15000	30.00	15.00
			मशीन आपरेटर-ब्लो मोल्डिंग (एम.ओ.-बी.एम.)	200	3 माह (500 घन्टे)	15000	30.00	15.00
			कुल	600			90.00	45.00
		सेंट्रल इंस्टिट्यूट ऑफ प्लास्टिक इंजीनियरिंग एण्ड टेक्नालॉजी (सीपेट), चेन्नई (सी एस आर)	मशीन आपरेटर प्लास्टिक एक्सट्रुजन(एम.ओ.-पी.ई.)	40	4 माह (670 घन्टे)	40000	16.00	6.4
			कुल	40			16.00	6.40
		एपैरेल मेड-अप्स एण्ड होम फर्नीसिंग सेक्टर स्किल काउंसिल, गुडगांव	सिलाई मशीन आपरेटर	100	240 घन्टे (30 दिन)	10000	10.00	4.04
			कुल	100			10.00	4.04
		इंडियन प्लम्बिंग स्किल काउंसिल, नई दिल्ली	प्लम्बिंग	200	200 घन्टे (40 दिन)	7500	15.00	6.00
			कुल	200			15.00	6.00
			कुल जोड़	1330			157.34	87.78
		8	हिमाचल प्रदेश	सेंट्रल इंस्टिट्यूट ऑफ प्लास्टिक इंजीनियरिंग एण्ड टेक्नालॉजी (सीपेट), चेन्नई	मशीन आपरेटर-प्लास्टिक प्रोसेसिंग(एम.ओ.-पी.पी.)	120	3 माह (500 घन्टे)	15000
मशीन आपरेटर-इनजेक्सन मोल्डिंग (एम.ओ.-आई.एम.)	3 माह (500 घन्टे)							
मशीन आपरेटर-ब्लो मोल्डिंग (एम.ओ.-बी.एम.)	3 माह (500 घन्टे)							
मशीन आपरेटर प्लास्टिक एक्सट्रुजन(एम.ओ.-पी.ई.)	3 माह (500 घन्टे)							
मशीन आपरेटर प्लास्टिक रीसाइ. क्लींग एक्सट्रुजन(एम.ओ.-पी.आर.)	3 माह (500 घन्टे)							
कुल	120							
हिमकोन	बेसिक कम्प्यूटर ऑपरेटर			100	3 माह	9900	9.90	9.90
	मशीन पर बुडन स्टेटर निटिंग करना			50	3 माह	9900	4.95	4.95
	बहुउद्देशीय पर्यटन प्रशिक्षण (वैटर, हाउस कीपिंग, फ्रंट ऑफिस आदि)			50	2 माह	6600	3.30	3.30
	कुल			200			18.15	18.15
इंडियन प्लम्बिंग स्किल काउंसिल, नई दिल्ली	प्लम्बिंग			22	200 घन्टे (40 दिन)	7500	1.65	
	कुल			22			1.65	0.66
	कुल जोड़			342			37.80	27.81

Sl. NO	State	Institute	Trade	No. of Benef.	Duration	Training Cost	Total Training Cost	Amount Dis-bursed (Rs.in Lakh)
9	Jammu & Kashmir	Jammu & Kashmir State Women's	Jute Accessories	105	3 Months	3000	3.15	1.42
			Dori & Plastic Work	15	3Months	3000	0.45	0.20
			Artificial Flower	15	3Months	3000	0.45	0.20
			Sisal Bag Making	15	3Months	3000	0.45	0.20
			Total	150			4.50	2.03
		IICT, SRINIGAR	Carpet Weaving	100	500 Hrs. (6 Months)	16500	16.50	
			Total	100		16500	16.50	6.60
	Grand Total	250			21.00	8.625		
10	Jharkhand	Indian Plumbing Skill Council, New Delhi	Plumbing	300	200 Hrs (40 days)	7500	22.50	9.00
			Total	300			22.50	9.00
		National Institute of Electronic and Information Techology (NIELIT), Kolkata	Repairing and Maintenance of Computer Hardware Network and Printer	200	200 Hrs.	6000	12.00	4.80
			Total	200			12.00	4.80
			Grand Total	500			34.50	13.80
11	Karnataka	Central Institute of Plastics Engineering & Technology, (CIPET), Chennai	Machine Operator -Plastics Processing (MO-PP)	40	3 Months (500 Hrs)	15000	6.00	3.00
			Machine operator-Injection Molding (MO-IM)		3 Months (500 Hrs)			
			Machine Operator - Blow Molding (MO-BM)		3 Months (500 Hrs)			
			Machine operator Plastic Extusion (MO-PE)		3 Months (500 Hrs)			
			Machine Operator - Plastics Recycling (MO-PR)		3 Months (500 Hrs)			
			Total		40			
		Apparel Made-ups and Home Furnishing Sector Skill Council, Gurgaon	Sewing Machine Operator	500	240 Hrs (30 days)	10000	50.00	20.00
			Total	500			50.00	20.00
			Grand Total	540			56.00	23.00
12	Kerala	Central Institute of Plastics Engineering & Technology, (CIPET), Chennai	Machine Operator -Plastics Processing (MO-PP)	80	3 Months (500 Hrs)	15000	12.00	6.00
			Machine operator-Injection Molding (MO-IM)		3 Months (500 Hrs)			
			Machine Operator - Blow Molding (MO-BM)		3 Months (500 Hrs)			
			Machine operator Plastic Extusion (MO-PE)		3 Months (500 Hrs)			
			Machine Operator - Plastics Recycling (MO-PR)		3 Months (500 Hrs)			
			Total		80			
		Grand Total	80			12.00	6.00	

क्र. सं.	राज्य	संस्थान का नाम	ट्रेड	लाभार्थियों की संख्या	अवधि	प्रशिक्षण लागत	कुल प्रशिक्षण लागत	संवितरित राशि (लाख रु. में)
9	जम्मू व कश्मीर	जम्मू व कश्मीर वीमेन डेवलपमेंट कॉरपोरेशन	जूट का सामान	105	3 माह	3000	3.15	1.42
			डोरी व प्लास्टिक कार्य	15	3 माह	3000	0.45	0.20
			कृत्रिम फल	15	3 माह	3000	0.45	0.20
			सीसल बैग मेकिंग	15	3 माह	3000	0.45	0.20
			कुल	150			4.50	2.03
		आई.आई.सी.टी., श्रीनगर	कारपेट वीविंग	100	500 घन्टे (6 माह)	16500	16.50	
	कुल	100		16500	16.50	6.60		
		कुल जोड़	250			21.00	8.625	
10	झारखंड	इंडियन प्लम्बिंग स्किल काउंसिल, नई दिल्ली	प्लम्बिंग	300	200 घन्टे (40 दिन)	7500	22.50	9.00
			कुल	300			22.50	9.00
		नेशनल इंस्टीट्यूट ऑफ इलेक्ट्रॉनिक्स एण्ड इन्फार्मेशन टेक्नालॉजी (नीलेट), कोलकाता	कम्प्यूटर हार्डवेयर वर्क एण्ड प्रिंटर की मरम्मत व रखरखाव	200	200 घन्टे	6000	12.00	4.80
			कुल	200			12.00	4.80
	कुल जोड़	500			34.50	13.80		
11	कर्नाटक	सेंट्रल इंस्टिट्यूट ऑफ प्लास्टिक इंजीनियरिंग एण्ड टेक्नालॉजी (सीपेट), चेन्नई	मशीन आपरेटर-प्लास्टिक प्रोसेसिंग(एम.ओ.-पी.पी.)	40	3 माह (500 घन्टे)	15000	6.00	3.00
			मशीन आपरेटर-इनजेक्सन मोल्डिंग (एम.ओ.-आई.एम.)		3 माह (500 घन्टे)			
			मशीन आपरेटर-ब्लो मोल्डिंग (एम.ओ.-बी.एम.)		3 माह (500 घन्टे)			
			मशीन आपरेटर प्लास्टिक एक्सट्रुजन(एम.ओ.-पी.ई.)		3 माह (500 घन्टे)			
			मशीन आपरेटर प्लास्टिक रीसाइक्लींग एक्सट्रुजन(एम.ओ.-पी.आर.)		3 माह (500 घन्टे)			
			कुल	40				
		एप्पैरेल मेड-अप्स एण्ड होम फर्नीसिंग सेक्टर स्किल काउंसिल, गुडगांव	सिलाई मशीन आपरेटर	500	240 घन्टे (30 दिन)	10000	50.00	20.00
			कुल	500			50.00	20.00
			कुल जोड़	540			56.00	23.00
12	केरल	सेंट्रल इंस्टिट्यूट ऑफ प्लास्टिक इंजीनियरिंग एण्ड टेक्नालॉजी (सीपेट), चेन्नई	मशीन आपरेटर-प्लास्टिक प्रोसेसिंग(एम.ओ.-पी.पी.)	80	3 माह (500 घन्टे)	15000	12.00	6.00
			मशीन आपरेटर-इनजेक्सन मोल्डिंग (एम.ओ.-आई.एम.)		3 माह (500 घन्टे)			
			मशीन आपरेटर-ब्लो मोल्डिंग (एम.ओ.-बी.एम.)		3 माह (500 घन्टे)			
			मशीन आपरेटर प्लास्टिक एक्सट्रुजन(एम.ओ.-पी.ई.)		3 माह (500 घन्टे)			
			मशीन आपरेटर प्लास्टिक रीसाइक्लींग एक्सट्रुजन (एम.ओ.-पी.आर.)		3 माह (500 घन्टे)			
			कुल	80				
		कुल जोड़	80			12.00	6.00	

Sl. NO	State	Institute	Trade	No. of Benef.	Duration	Training Cost	Total Training Cost	Amount Dis-bursed (Rs.in Lakh)	
13	Madhya Pradesh	Central Institute of Plastics Engineering & Technology, (CIPET), Chennai	Machine Operator -Plastics Processing (MO-PP)	80	3 Months (500 Hrs)	15000	12.00	6.00	
			Machine operator-Injection Molding (MO-IM)	40	3 Months (500 Hrs)	15000	6.00	3.00	
			Machine Operator - Blow Molding (MO-BM)	40	3 Months (500 Hrs)	15000	6.00	3.00	
			Total	160			24.00	12.00	
		CIPET, Chennai (CSR)	Machine operator Plastic Extusion (MO-PE)	40	4 Months 670 Hrs	40000	16.00	6.4	
				40			16.00	6.40	
		Centre for Research and Industrial Staff Performance (CRISP)	Residential						
			welders	20	200hrs	15000	3.00	3.00	
			Technician (wireman)	20	200 Hrs	15000	3.00	3.00	
			Fitter	20	200hrs	15000	3.00	3.00	
			Total	60			9.00	9.00	
			Non Residential						
			Refrigeration & Air Conditioning	11	200hrs	5000	0.55	0.55	
			Office executive	24	200hrs	5000	1.20	1.20	
			Data entry Operator	23	200hrs	5000	1.15	1.15	
		Fitter							
		Total	58				2.90	2.90	
		Indian Plumbing Skill Council, New Delhi	Plumbing	300	200 Hrs (40 days)	7500	22.50	9.00	
			Total	300			22.50	9.00	
		Textile Sector Skill Council, New Delhi	Textile	1014	300 Hrs. (Max)	10000	101.40	40.56	
	1014				101.40	40.56			
Health Care Sector Skill Council	Emergency Medical Treatment (EMT-B)	225	360 Hrs 60 Days	7500	16.88	6.75			
	General Duty Assistant (GDA)								
	Home Health Aide								
	Total	225			16.88	6.75			
Grand Total	1857				192.68	86.61			
14	Maharashtra	Central Institute of Plastics Engineering & Technology, (CIPET), Chennai	Machine Operator -Plastics Processing (MO-PP)	80	3 Months (500 Hrs)	15000	12.00	6.00	
			Machine operator-Injection Molding (MO-IM)		3 Months (500 Hrs)				
			Machine Operator - Blow Molding (MO-BM)		3 Months (500 Hrs)				
			Machine operator Plastic Extusion (MO-PE)		3 Months (500 Hrs)				
			Machine Operator - Plastics Recycling (MO-PR)		3 Months (500 Hrs)				
			Total		80				
		Indian Plumbing Skill Council, New Delhi	Plumbing	250	200 Hrs (40 days)	7500	18.75	7.50	
			Total	250			18.75	7.50	
Grand Total	330				30.75	13.50			

क्र. सं.	राज्य	संस्थान का नाम	ट्रेड	लाभार्थियों की संख्या	अवधि	प्रशिक्षण लागत	कुल प्रशिक्षण लागत	संवितरित राशि (लाख रु. में)		
13	मध्य प्रदेश	सेंट्रल इंस्टिट्यूट ऑफ प्लास्टिक इंजीनियरिंग एण्ड टेक्नालॉजी (सीपेट), चेन्नई	मशीन आपरेटर-प्लास्टिक प्रोसेसिंग(एम.ओ.-पी.पी.)	80	3 माह (500 घन्टे)	15000	12.00	6.00		
			मशीन आपरेटर-इनजेक्सन मोल्डिंग (एम.ओ.-आई.एम.)	40	3 माह (500 घन्टे)	15000	6.00	3.00		
			मशीन आपरेटर-ब्लो मोल्डिंग (एम.ओ.-बी.एम.)	40	3 माह (500 घन्टे)	15000	6.00	3.00		
			कुल	160			24.00	12.00		
		(सीपेट), चेन्नई (सी.एस.आर.)	मशीन आपरेटर प्लास्टिक एक्सट्रूजन(एम.ओ.-पी.ई.)	40	4 माह, 670 घन्टे	40000	16.00	6.4		
				40			16.00	6.40		
		सेंटर फॉर रिसर्च एंड इंडस्ट्रीयल स्टाफ परफार्मेंस (क्रिस्प)	आवासीय							
			वेल्डर	20	200 घन्टे	15000	3.00	3.00		
			टेक्नीशियन (वायरमैन)	20	200 घन्टे	15000	3.00	3.00		
			फीटर	20	200 घन्टे	15000	3.00	3.00		
			कुल	60			9.00	9.00		
			गैर आवासीय							
			रेफ्रीजरेटर एंड एयर कंडीशनर्स	11	200 घन्टे	5000	0.55	0.55		
			ऑफिस एक्जीक्यूटिव	24	200 घन्टे	5000	1.20	1.20		
			डाटा एंट्री आपरेटर	23	200 घन्टे	5000	1.15	1.15		
			फीटर							
		कुल	58			2.90	2.90			
		इंडियन प्लम्बिंग स्किल काउंसिल, नई दिल्ली	प्लम्बिंग	300	200 घन्टे (40 दिन)	7500	22.50	9.00		
			कुल	300			22.50	9.00		
		टेक्सटाइल सेक्टर स्किल काउंसिल, नई दिल्ली	टेक्सटाइल	1014	300 घन्टे (अधिकतम)	10000	101.40	40.56		
				1014			101.40	40.56		
		हेल्थ केयर सेक्टर स्किल काउंसिल	आपातकालीन चिकित्सा उपचार (ईएमटी-बी)	225	360 घन्टे (60 दिन)	7500	16.88	6.75		
			सामान्य ड्यूटी सहायक(जीडीए)							
घरेलू स्वास्थ्य सहयोगी										
कुल	225				16.88	6.75				
	कुल जोड़	1857			192.68	86.61				
14	महाराष्ट्र	सेंट्रल इंस्टिट्यूट ऑफ प्लास्टिक इंजीनियरिंग एण्ड टेक्नालॉजी (सीपेट), चेन्नई	मशीन आपरेटर-प्लास्टिक प्रोसेसिंग(एम.ओ.-पी.पी.)	80	3 माह (500 घन्टे)	15000	12.00	6.00		
			मशीन आपरेटर-इनजेक्सन मोल्डिंग (एम.ओ.-आई.एम.)		3 माह (500 घन्टे)					
			मशीन आपरेटर-ब्लो मोल्डिंग (एम.ओ.-बी.एम.)		3 माह (500 घन्टे)					
			मशीन आपरेटर प्लास्टिक एक्सट्रूजन(एम.ओ.-पी.ई.)		3 माह (500 घन्टे)					
			मशीन आपरेटर प्लास्टिक रीसाइक्लींग एक्सट्रूजन(एम.ओ.-पी.आर.)		3 माह (500 घन्टे)					
			कुल	80			12.00	6.00		
		इंडियन प्लम्बिंग स्किल काउंसिल, नई दिल्ली	प्लम्बिंग	250	200 घन्टे (40 दिन)	7500	18.75	7.50		
			कुल	250			18.75	7.50		
			कुल जोड़	330			30.75	13.50		

Sl. NO	State	Institute	Trade	No. of Benef.	Duration	Training Cost	Total Training Cost	Amount Dis-bursed (Rs.in Lakh)
15	Manipur	Central Institute of Plastics Engineering & Technology, (CIPET), Chennai	Machine Operator -Plastics Processing (MO-PP)	80	3 Months (500 Hrs)	15000	12.00	6.00
			Machine operator-Injection Molding (MO-IM)		3 Months (500 Hrs)			
			Machine Operator - Blow Molding (MO-BM)		3 Months (500 Hrs)			
			Machine operator Plastic Extusion (MO-PE)		3 Months (500 Hrs)			
			Machine Operator - Plastics Recycling (MO-PR)		3 Months (500 Hrs)			
			Total		80			
		Indian Institute of Entrepreneurship, Guwhati	Cosmetology and Beautician	50	200 Hrs (2 Months)	6000	3.00	1.20
			Food Processing	50	200 Hrs (2 Months)	6000	3.00	1.20
			Wireman cum Electrician Training	25	200 Hrs (2 Months)	6000	1.50	0.60
			Floriculture and Nursery Management	25	200 Hrs (2 Months)	7500	1.88	0.75
			Cane & Bamboo Work	25	200 Hrs (2 Months)	7500	1.88	0.75
			Bee Keeping	25	200 Hrs (2 Months)	4500	1.13	0.45
			Total	200			12.38	4.95
		National Institute of Electronic and Information Techology (NIELIT), Kolkata	Repairing and Maintenance of Computer Hardware Network and Printer	100	200 Hrs.	6000	6.00	2.40
			Total	100			6.00	2.40
Grand Total	380				30.38	13.35		
16	Odisha	Central Institute of Plastics Engineering & Technology, (CIPET), Chennai	Machine Operator -Plastics Processing (MO-PP)	160	3 Months (500 Hrs)	15000	24.00	12.00
			Machine operator-Injection Molding (MO-IM)		3 Months (500 Hrs)			
			Machine Operator - Blow Molding (MO-BM)		3 Months (500 Hrs)			
			Machine operator Plastic Extusion (MO-PE)		3 Months (500 Hrs)			
			Machine Operator - Plastics Recycling (MO-PR)		3 Months (500 Hrs)			
			Total		160			
		Indian Plumbing Skill Council, New Delhi	Plumbing	500	200 Hrs (40 days)	7500	37.50	15.00
			Total	500			37.50	15.00
Grand Total	660			61.50	27.00			
17	Punjab	Central Institute of Plastics Engineering & Technology, (CIPET), Chennai	Machine Operator -Plastics Processing (MO-PP)	80	3 Months (500 Hrs)	15000	12.00	6.00
			Machine operator-Injection Molding (MO-IM)		3 Months (500 Hrs)			
			Machine Operator - Blow Molding (MO-BM)		3 Months (500 Hrs)			
			Machine operator Plastic Extusion (MO-PE)		3 Months (500 Hrs)			
			Machine Operator - Plastics Recycling (MO-PR)		3 Months (500 Hrs)			
			Total		80			

क्र. सं.	राज्य	संस्थान का नाम	ट्रेड	लाभार्थियों की संख्या	अवधि	प्रशिक्षण लागत	कुल प्रशिक्षण लागत	संवितरित राशि (लाख रु. में)
15	मणिपुर	सेंट्रल इंस्टिट्यूट ऑफ प्लास्टिक इंजीनियरिंग एण्ड टेक्नालॉजी (सीपेट), गुवाहाटी	मशीन आपरेटर-प्लास्टिक प्रोसेसिंग(एम.ओ.-पी.पी.)	80	3 माह (500 घन्टे)	15000	12.00	6.00
			मशीन आपरेटर-इनजेक्सन मोल्डिंग (एम.ओ.-आई.एम.)		3 माह (500 घन्टे)			
			मशीन आपरेटर-ब्लो मोल्डिंग (एम.ओ.-बी.एम.)		3 माह (500 घन्टे)			
			मशीन आपरेटर प्लास्टिक एक्सट्रुजन(एम.ओ.-पी.ई.)		3 माह (500 घन्टे)			
			मशीन आपरेटर प्लास्टिक रीसाइ. क्लींग एक्सट्रुजन(एम.ओ.-पी.आर.)		3 माह (500 घन्टे)			
			कुल		80			
		इंडियन इंस्टिट्यूट ऑफ इंटरप्रोन्नारशिप, गुवाहाटी	कास्मोटोलॉजी एण्ड ब्युटीशियन	50	200 घन्टे (2 माह)	6000	3.00	1.20
			खाद्य प्रसंस्करण	50	200 घन्टे (2 माह)	6000	3.00	1.20
			वायरमेन व इलेक्ट्रिशियन प्रशिक्षण	25	200 घन्टे (2 माह)	6000	1.50	0.60
			फूलों की खेती एवं नर्सरी प्रबंधन	25	200 घन्टे (2 माह)	7500	1.88	0.75
			बेत व बांस का काम	25	200 घन्टे (2 माह)	7500	1.88	0.75
			मधुमक्खी पालन	25	200 घन्टे (2 माह)	4500	1.13	0.45
				200			12.38	4.95
		नेशनल इंस्टीट्यूट ऑफ इलेक्ट्रानिक्स एण्ड इन्फार्मेशन टेक्नालॉजी (नीलेट),कोलकाता	कम्प्यूटर हार्डवेयर वर्क एण्ड प्रिंटर की मरम्मत व रखरखाव	100	200 घन्टे	6000	6.00	2.40
			कुल	100			6.00	2.40
कुल जोड़	380				30.38	13.35		
16	ओडिशा	सेंट्रल इंस्टिट्यूट ऑफ प्लास्टिक इंजीनियरिंग एण्ड टेक्नालॉजी (सीपेट), चेन्नई	मशीन आपरेटर-प्लास्टिक प्रोसेसिंग(एम.ओ.-पी.पी.)	80	3 माह (500 घन्टे)	15000	24.00	12.00
			मशीन आपरेटर-इनजेक्सन मोल्डिंग (एम.ओ.-आई.एम.)		3 माह (500 घन्टे)			
			मशीन आपरेटर-ब्लो मोल्डिंग (एम.ओ.-बी.एम.)		3 माह (500 घन्टे)			
			मशीन आपरेटर प्लास्टिक एक्सट्रुजन(एम.ओ.-पी.ई.)		3 माह (500 घन्टे)			
			मशीन आपरेटर प्लास्टिक रीसाइक्लींग एक्सट्रुजन (एम.ओ.-पी.आर.)		3 माह (500 घन्टे)			
			कुल		160			
		इंडियन प्लम्बिंग स्किल काउंसिल, नई दिल्ली	प्लम्बिंग	500	200 घन्टे (40 दिन)	7500	37.50	15.00
			कुल	500			37.50	15.00
		660			61.50	27.00		
17	पंजाब	सेंट्रल इंस्टिट्यूट ऑफ प्लास्टिक इंजीनियरिंग एण्ड टेक्नालॉजी (सीपेट), चेन्नई	मशीन आपरेटर-प्लास्टिक प्रोसेसिंग(एम.ओ.-पी.पी.)	80	3 माह (500 घन्टे)	15000	12.00	6.00
			मशीन आपरेटर-इनजेक्सन मोल्डिंग (एम.ओ.-आई.एम.)		3 माह (500 घन्टे)			
			मशीन आपरेटर-ब्लो मोल्डिंग (एम.ओ.-बी.एम.)		3 माह (500 घन्टे)			
			मशीन आपरेटर प्लास्टिक एक्सट्रुजन(एम.ओ.-पी.ई.)		3 माह (500 घन्टे)			
			मशीन आपरेटर प्लास्टिक रीसाइक्लींग एक्सट्रुजन(एम.ओ.-पी.आर.)		3 माह (500 घन्टे)			
			कुल		80			

Sl. NO	State	Institute	Trade	No. of Benef.	Duration	Training Cost	Total Training Cost	Amount Dis-bursed (Rs.in Lakh)
		Indian Plumbing Skill Council, New Delhi	Plumbing	44	200 Hrs (40 days)	7500	3.30	1.32
			Total	44			3.30	1.32
		Apparel Made-ups and Home Furnishing Sector Skill Council, Gurgaon	Sewing Machine Operator	100	240 Hrs (30 days)	10000	10.00	4.00
			Total	100			10.00	4.00
		Hartron	Certificate Course in Office Automation includes MS Office	1	240 Hrs	7200	0.07	0.07
			Certificate Course in Web Designing including Photoshop	4	240 Hrs	7200	0.29	0.29
			Certificate Course in Financial Accounting includes Tally ERP	5	240 Hrs	6000	0.30	0.30
			Total	10			0.66	0.66
			Grand Total	234			25.96	11.98
		18	Rajasthan	Central Institute of Plastics Engineering & Technology, (CIPET), Chennai	Machine Operator -Plastics Processing (MO-PP)	80	3 Months (500 Hrs)	15000
Machine operator-Injection Molding (MO-IM)	3 Months (500 Hrs)							
Machine Operator - Blow Molding (MO-BM)	3 Months (500 Hrs)							
Machine operator Plastic Extusion (MO-PE)	3 Months (500 Hrs)							
Machine Operator - Plastics Recycling (MO-PR)	3 Months (500 Hrs)							
Total	80						12.00	
Apparel Made-ups and Home Furnishing Sector Skill Council, Gurgaon	Sewing Machine Operator			800	240 Hrs (30 days)	10000	80.00	31.96
	Total			800			80.00	31.96
Textile Sector Skill Council, New Delhi	Textile			389	300 Hrs. (Max)	10000	38.90	15.56
	Total			389			38.90	15.56
	Grand Total	1269			130.90	53.52		
19	Tamil Nadu	Central Institute of Plastics Engineering & Technology, (CIPET), Chennai	Machine Operator -Plastics Processing (MO-PP)	80	3 Months (500 Hrs)	15000	12.00	6.00
			Machine operator-Injection Molding (MO-IM)		3 Months (500 Hrs)			
			Machine Operator - Blow Molding (MO-BM)		3 Months (500 Hrs)			
			Machine operator Plastic Extusion (MO-PE)		3 Months (500 Hrs)			
			Machine Operator - Plastics Recycling (MO-PR)		3 Months (500 Hrs)			
			Total		80			
		Indian Plumbing Skill Council, New Delhi	Plumbing	297	200 Hrs (40 days)	7500	22.28	8.91
			Total	297			22.28	8.91

क्र. सं.	राज्य	संस्थान का नाम	ट्रेड	लाभार्थियों की संख्या	अवधि	प्रशिक्षण लागत	कुल प्रशिक्षण लागत	संवितरित राशि (लाख रु. में)
		इंडियन प्लम्बिंग स्किल काउंसिल, नई दिल्ली	प्लम्बिंग	44	200 घन्टे (40 दिन)	7500	3.30	1.32
			कुल	44			3.30	1.32
		एप्परेल मेड-अप्स एण्ड होम फर्नीसिंग सेक्टर स्किल काउंसिल, गुडगांव	सिलाई मशीन आपरेटर	100	240 घन्टे (30 दिन)	10000	10.00	4.00
			कुल	100			10.00	4.00
		हारट्रोन	एमएस ऑफिस सहित ऑफिस ऑटोमेशन में प्रमाण-पत्र पाठ्यक्रम	1	240 घन्टे	7200	0.07	0.07
			फोटोशॉप सहित वेब डिजाइनिंग में प्रमाण-पत्र पाठ्यक्रम	4	240 घन्टे	7200	0.29	0.29
			टैली ईआरपी सहित वित्तीय लेखन में प्रमाण-पत्र पाठ्यक्रम	5	240 घन्टे	6000	0.30	0.30
			कुल	10			0.66	0.66
			कुल जोड़	234			25.96	11.98
		18	राजस्थान	सेंट्रल इंस्टिट्यूट ऑफ प्लास्टिक इंजीनियरिंग एण्ड टेक्नालॉजी (सीपेट), चेन्नई	मशीन आपरेटर-प्लास्टिक प्रोसेसिंग(एम.ओ.-पी.पी.)	80	3 माह (500 घन्टे)	15000
मशीन आपरेटर-इनजेक्सन मोल्डिंग (एम.ओ.-आई.एम.)	3 माह (500 घन्टे)							
मशीन आपरेटर-ब्लो मोल्डिंग (एम.ओ.-बी.एम.)	3 माह (500 घन्टे)							
मशीन आपरेटर प्लास्टिक एक्सट्रुजन(एम.ओ.-पी.ई.)	3 माह (500 घन्टे)							
मशीन आपरेटर प्लास्टिक रीसाइ. क्लींग एक्सट्रुजन (एम.ओ.-पी.आर.)	3 माह (500 घन्टे)							
कुल	80						12.00	
एप्परेल मेड-अप्स एण्ड होम फर्नीसिंग सेक्टर स्किल काउंसिल, गुडगांव	सिलाई मशीन आपरेटर			800	240 घन्टे (30 दिन)	10000	80.00	31.96
	कुल			800			80.00	31.96
टेक्सटाइल सेक्टर स्किल काउंसिल, नई दिल्ली	टेक्सटाइल			389	200 घन्टे (अधिकतम)	10000	38.90	15.56
	कुल			389			38.90	15.56
कुल जोड़	1269			130.90	53.52			
19	तमिलनाडु	सेंट्रल इंस्टिट्यूट ऑफ प्लास्टिक इंजीनियरिंग एण्ड टेक्नालॉजी (सीपेट), चेन्नई	मशीन आपरेटर-प्लास्टिक प्रोसेसिंग(एम.ओ.-पी.पी.)	80	3 माह (500 घन्टे)	15000	12.00	6.00
			मशीन आपरेटर-इनजेक्सन मोल्डिंग (एम.ओ.-आई.एम.)		3 माह (500 घन्टे)			
			मशीन आपरेटर-ब्लो मोल्डिंग (एम.ओ.-बी.एम.)		3 माह (500 घन्टे)			
			मशीन आपरेटर प्लास्टिक एक्सट्रुजन(एम.ओ.-पी.ई.)		3 माह (500 घन्टे)			
			मशीन आपरेटर प्लास्टिक रीसाइ. क्लींग एक्सट्रुजन (एम.ओ.-पी.आर.)		3 माह (500 घन्टे)			
			कुल		80			
		इंडियन प्लम्बिंग स्किल काउंसिल, नई दिल्ली	प्लम्बिंग	297	200 घन्टे (40 दिन)	7500	22.28	8.91
			कुल	297			22.28	8.91

Sl. NO	State	Institute	Trade	No. of Benef.	Duration	Training Cost	Total Training Cost	Amount Dis-bursed (Rs.in Lakh)
		Textile Sector Skill Council, New Delhi	Textile	293	300 Hrs. (Max)	10000	29.30	11.72
			Total	293			29.30	11.72
			Grand Total	670			63.58	26.63
20	Telangana	Central Institute of Plastics Engineering & Technology, (CIPET), Chennai	Machine Operator -Plastics Processing (MO-PP)	80	3 Months (500 Hrs)	15000	12.00	6.00
			Machine operator-Injection Molding (MO-IM)		3 Months (500 Hrs)			
			Machine Operator - Blow Molding (MO-BM)		3 Months (500 Hrs)			
			Machine operator Plastic Extusion (MO-PE)		3 Months (500 Hrs)			
			Machine Operator - Plastics Recycling (MO-PR)		3 Months (500 Hrs)			
			Total		80			
		Indian Plumbing Skill Council, New Delhi	Plumbing	117	200 Hrs (40 days)	7500	8.78	3.51
			Total	117			8.78	3.51
			Grand Total	197			20.78	9.51
		21	Tripura	Indian Institute of Entrepreneurship, Guwhati	Cosmetology and Beautician	50	200 Hrs (2 Months)	6000
Food Processing	50				200 Hrs (2 Months)	6000	3.00	
Wireman cum Electrician Training	25				200 Hrs (2 Months)	6000	1.50	
Floriculture and Nursery Management	25				200 Hrs (2 Months)	7500	1.88	
Cane & Bamboo Work	25				200 Hrs (2 Months)	7500	1.88	
Bee Keeping	25				200 Hrs (2 Months)	4500	1.13	
Total	200				37500	12.38	4.95	
Health Care Sector Skill Council	Emergency Medical Treatment (EMT-B)			17	360 Hrs 60 Days	7500	1.28	0.50
	General Duty Assistant (GDA)							
	Home Health Aide							
	Total							
Textile Sector Skill Council, New Delhi	Textile			348	300 Hrs. (Max)	10000	34.80	0.00
				348			34.80	0.00
	Grand Total			565			48.45	5.45
22	Uttar Pradesh			Central Institute of Plastics Engineering & Technology, (CIPET), Chennai	Machine Operator -Plastics Processing (MO-PP)	80	3 Months (500 Hrs)	15000
		Machine operator-Injection Molding (MO-IM)	3 Months (500 Hrs)					
		Machine Operator - Blow Molding (MO-BM)	3 Months (500 Hrs)					
		Machine operator Plastic Extusion (MO-PE)	3 Months (500 Hrs)					
		Machine Operator - Plastics Recycling (MO-PR)	3 Months (500 Hrs)					
		Total	80				12.00	

क्र. सं.	राज्य	संस्थान का नाम	ट्रेड	लाभार्थियों की संख्या	अवधि	प्रशिक्षण लागत	कुल प्रशिक्षण लागत	संवितरित राशि (लाख रु. में)
		टेक्सटाइल सेक्टर स्किल काउंसिल, नई दिल्ली	टेक्सटाइल	293	300 Hrs. (Max)	10000	29.30	11.72
			कुल	293			29.30	11.72
			कुल जोड़	670			63.58	26.63
20	तेलंगाना	सेंट्रल इंस्टिट्यूट ऑफ प्लास्टिक इंजीनियरिंग एण्ड टेक्नालॉजी (सीपेट), चेन्नई	मशीन आपरेटर-प्लास्टिक प्रोसेसिंग(एम.ओ.-पी.पी.)	80	3 माह (500 घन्टे)	15000	12.00	6.00
			मशीन आपरेटर-इनजेक्सन मोल्डिंग (एम.ओ.-आई.एम.)		3 माह (500 घन्टे)			
			मशीन आपरेटर-ब्लो मोल्डिंग (एम.ओ.-बी.एम.)		3 माह (500 घन्टे)			
			मशीन आपरेटर प्लास्टिक एक्सट्रूजन(एम.ओ.-पी.ई.)		3 माह (500 घन्टे)			
			मशीन आपरेटर प्लास्टिक रीसाइक्लींग एक्सट्रूजन (एम.ओ.-पी.आर.)		3 माह (500 घन्टे)			
			कुल	80			12.00	6.00
		इंडियन प्लम्बिंग स्किल काउंसिल, नई दिल्ली	प्लम्बिंग	117	200 घन्टे (40 दिन)	7500	8.78	3.51
			कुल	117			8.78	3.51
			कुल जोड़	197			20.78	9.51
21	त्रिपुरा	इंडियन इंस्टिट्यूट ऑफ इंटरप्रोन्यारशिप, गुवाहाटी	कास्मोटोलॉजी एण्ड ब्यूटीशियन	50	200 घन्टे (2 माह)	6000	3.00	
			खाद्य प्रसंस्करण	50	200 घन्टे (2 माह)	6000	3.00	
			वायरमेन व इलैक्ट्रिशियन प्रशिक्षण	25	200 घन्टे (2 माह)	6000	1.50	
			फूलों की खेती एवं नर्सरी प्रबंधन	25	200 घन्टे (2 माह)	7500	1.88	
			बैत व बांस का काम	25	200 घन्टे (2 माह)	7500	1.88	
			मधुमक्खी पालन	25	200 घन्टे (2 माह)	4500	1.13	
			कुल	200		37500	12.38	4.95
		हेल्थ केयर सेक्टर स्किल काउंसिल	आपातकालीन चिकित्सा उपचार (ई.एम.टी.-बी.)	17	360 घन्टे (60 दिन)	7500	1.28	0.50
			सामान्य ड्यूटी सहायक (जी.डी.ए)					
			घरेलू स्वास्थ्य सहयोगी					
			कुल	17			1.28	0.50
		टेक्सटाइल सेक्टर स्किल काउंसिल, नई दिल्ली	टेक्सटाइल	348	300 घन्टे (अधिकतम)	10000	34.80	0.00
			कुल	348			34.80	0.00
			कुल जोड़	565			48.45	5.45
22	उत्तर प्रदेश	सेंट्रल इंस्टिट्यूट ऑफ प्लास्टिक इंजीनियरिंग एण्ड टेक्नालॉजी (सीपेट), चेन्नई	मशीन आपरेटर-प्लास्टिक प्रोसेसिंग(एम.ओ.-पी.पी.)	80	3 माह (500 घन्टे)	15000	12.00	6.00
			मशीन आपरेटर-इनजेक्सन मोल्डिंग (एम.ओ.-आई.एम.)		3 माह (500 घन्टे)			
			मशीन आपरेटर-ब्लो मोल्डिंग (एम.ओ.-बी.एम.)		3 माह (500 घन्टे)			
			मशीन आपरेटर प्लास्टिक एक्सट्रूजन(एम.ओ.-पी.ई.)		3 माह (500 घन्टे)			
			मशीन आपरेटर प्लास्टिक रीसाइ. क्लींग एक्सट्रूजन (एम.ओ.-पी.आर.)		3 माह (500 घन्टे)			
			कुल	80			12.00	6.00

Sl. NO	State	Institute	Trade	No. of Benef.	Duration	Training Cost	Total Training Cost	Amount Dis-bursed (Rs.in Lakh)							
		ICI Industrial Training Institute (CSR) including Stipend and Placement Charges	Electrician Domestic	175	3 Months	7500	22.75	0.00							
			Electrical Winder	125	3 Months	7500	16.25	0.00							
			Electrician Transmission	125	3 Months	7500	16.25	0.00							
			Account Using Tally	50	3 Months	7500	6.50	0.00							
			Compuer Hardware Assistance	25	3 Months	7500	3.25	0.00							
			Total	500			65.00	26.00							
		Apparel Made-ups and Home Furnishing Sector Skill Council, Gurgaon	Sewing Machine Operator	100	240 Hrs (30 days)	10000	10.00	4.00							
			Total	100			10.00	4.00							
		Textile Sector Skill Council, New Delhi	Textile	304	300 Hrs. (Max)	10000	30.40	12.16							
			Total	304			30.40	12.16							
		Health Care Sector Skill Council	Emergency Medical Treatment (EMT-B)	General Duty Assistant (GDA)	Home Health Aide	108	360 Hrs 60 Days	7500	8.10	3.24					
											Total	108		8.10	3.24
											Total	108		8.10	3.24
			Indian Plumbing Skill Council, New Delhi	Plumbing	118	200 Hrs (40 days)	7500	8.85	3.54						
		Total		118			8.85	3.54							
		Grand Total				1210			134.35	54.94					
		23	West Bengal	Central Institute of Plastics Engineering & Technology, (CIPET), Haldia	Machine Operator -Plastics Processing (MO-PP)	80	3 Months (500 Hrs)	15000	12.00	6.00					
Machine operator-Injection Molding (MO-IM)	3 Months (500 Hrs)														
Machine Operator - Blow Molding (MO-BM)	3 Months (500 Hrs)														
Machine operator Plastic Extusion (MO-PE)	3 Months (500 Hrs)														
Machine Operator - Plastics Recycling (MO-PR)	3 Months (500 Hrs)														
Total	80						12.00				6.00				
NSIC, Howrah	Fitter			100	(300hrs)	9000	9.00	9.00							
	Lathe & Milling M/C Operation			50	(300hrs)	9000	4.50	4.50							
	Electrician			100	(300hrs)	9000	9.00	9.00							
	Refrigeration & Air Conditioning			100	(300hrs)	9000	9.00	9.00							
	Welding			50	(300hrs)	9000	4.50	4.50							
	Total			400			36.00	36.00							
Indian Plumbing Skill Council, New Delhi	Plumbing			250	200 Hrs (40 days)	7500	18.75	7.50							
	Total	250			18.75	7.50									

क्र. सं.	राज्य	संस्थान का नाम	ट्रेड	लाभार्थियों की संख्या	अवधि	प्रशिक्षण लागत	कुल प्रशिक्षण लागत	संवितरित राशि (लाख रु. में)
		आई.सी.आई. इंडस्ट्रियल ट्रेनिंग इंस्टिट्यूट (सी.आर.आर.) स्टाइफण्ड और प्लेसमेंट सहित	घरेलू इलेक्ट्रीशियन	175	3 माह	7500	22.75	0.00
			इलेक्ट्रीकल वाइन्डर	125	3 माह	7500	16.25	0.00
			इलेक्ट्रीकल ट्रांस्मिशन	125	3 माह	7500	16.25	0.00
			अकाउन्ट यूजिंग टेली	50	3 माह	7500	6.50	0.00
			कम्प्यूटर हार्डवेयर सहायक	25	3 माह	7500	3.25	0.00
			कुल	500			65.00	26.00
		एप्यैरेल मेड-अप्स एण्ड होम फर्नीसिंग सेक्टर स्किल काउंसिल, गुडगांव	सिलाई मशीन आपरेटर	100	240 माह (30 दिन)	10000	10.00	4.00
			कुल	100			10.00	4.00
		टेक्सटाइल सेक्टर स्किल काउंसिल, नई दिल्ली	टेक्सटाइल	304	300 घन्टे (अधिकतम)	10000	30.40	12.16
			कुल	304			30.40	12.16
		हेल्थ केयर सेक्टर स्किल काउंसिल	आपातकालीन चिकित्सा उपचार (ई.एम.टी.-बी.)	108	360 घन्टे (60 दिन)	7500	8.10	3.24
			सामान्य ड्यूटी सहायक (जीडीए)					
			घरेलू स्वास्थ्य सहयोगी					
			कुल	108			8.10	3.24
		इंडियन प्लम्बिंग स्किल काउंसिल, नई दिल्ली	प्लम्बिंग	118	200 घन्टे (40 दिन)	7500	8.85	3.54
			कुल	118			8.85	3.54
			कुल जोड़	1210			134.35	54.94
		23	पश्चिम बंगाल	सेंट्रल इंस्टिट्यूट ऑफ प्लास्टिक इंजीनियरिंग एण्ड टेक्नालॉजी (सीपेट), गुवाहाटी	मशीन आपरेटर-प्लास्टिक प्रोसेसिंग(एम.ओ.-पी.पी.)	80	3 माह (500 घन्टे)	15000
मशीन आपरेटर-इनजेक्सन मोल्डिंग (एम.ओ.-आई.एम.)	3 माह (500 घन्टे)							
मशीन आपरेटर-ब्लो मोल्डिंग (एम.ओ.-बी.एम.)	3 माह (500 घन्टे)							
मशीन आपरेटर प्लास्टिक एक्सट्रूजन(एम.ओ.-पी.ई.)	3 माह (500 घन्टे)							
मशीन आपरेटर प्लास्टिक रीसाइ. क्लींग एक्सट्रूजन (एम.ओ.-पी.आर.)	3 माह (500 घन्टे)							
कुल	80							
एन.एस.आई.सी., हावड़ा	फीटर			100	300 घन्टे	9000	9.00	9.00
	लेथ एण्ड मिलिंग मशीन आपरेटर			50	300 घन्टे	9000	4.50	4.50
	इलेक्ट्रीशियन			100	300 घन्टे	9000	9.00	9.00
	रेफ्रीजरेटर एंड एयर कंडीशनर्स			100	300 घन्टे	9000	9.00	9.00
	वेल्डिंग			50	300 घन्टे	9000	4.50	4.50
	कुल			400			36.00	36.00
	इंडियन प्लम्बिंग स्किल काउंसिल, नई दिल्ली			प्लम्बिंग	250	200 घन्टे (40 दिन)	7500	18.75
कुल				250			18.75	7.50

Sl. NO	State	Institute	Trade	No. of Benef.	Duration	Training Cost	Total Training Cost	Amount Dis-bursed (Rs.in Lakh)
		Indus Institute of Information Management (IIIM), Kolkata	Legal Assistance Course	60	300 Hrs 3 Months	9900	5.94	
			Financial Accounting	60	300 Hrs 3 Months	8250	4.95	
			Desk Top Publishing and Web Application	50	300 Hrs 3 Months	9900	4.95	
			Computer Hardware & Maintenance	50	300 Hrs 3 Months	9900	4.95	
			Total	220		37950	20.79	8.32
			Grand Total	950			87.54	57.82
24	Uttarakhand	HIMCON	Basic Computer Operator	100	3 months	9900	9.90	9.90
			Wooden sweater Knitting on Machine					
				50	3 months	9900	4.95	4.95
			Multi Purpose Tourism Training (Waiter, House Keeping, Front office etc.)					
			50	2 months	6600	3.30	3.30	
		Total	200			18.15	18.15	
		Security Skill Council India Ltd.	Security Guard	105	300 Hrs.	15000	15.75	7.88
			Total	105			15.75	7.88
			Grand Total	305			33.90	26.03
			Grand Total (1 to 24)	15146			1475.67	696.41

क्र. सं.	राज्य	संस्थान का नाम	ट्रेड	लाभार्थियों की संख्या	अवधि	प्रशिक्षण लागत	कुल प्रशिक्षण लागत	संवितरित राशि (लाख रु. में)
		इंडस इंस्टीट्यूट ऑफ इन्फार्मेशन मैनेजमेंट (आईआईआईएम) कोलकाता	कानूनी सहायता पाठ्यक्रम	60	300 घन्टे (3 माह)	9900	5.94	
			वित्तीय लेखन	60	300 घन्टे (3 माह)	8250	4.95	
			डेस्क टॉप पब्लिशिंग एण्ड वेब एप्लीकेशन	50	300 घन्टे (3 माह)	9900	4.95	
			कम्प्यूटर हार्डवेयर एण्ड रखरखाव	50	300 घन्टे (3 माह)	9900	4.95	
			कुल	220		37950	20.79	8.32
			कुल जोड़	950			87.54	57.82
24	उत्तराखण्ड	हिमकॉन	बेसिक कम्प्यूटर ऑपरेटर	100	3 माह	9900	9.90	9.90
			मशीन पर वुडन स्वेटर निटिंग करना	50	3 माह	9900	4.95	4.95
			बहुउद्देशीय पर्यटन प्रशिक्षण (वैटर, हाउस कीपिंग, फ्रंट ऑफिस आदि)	50	2 माह	6600	3.30	3.30
			कुल	200			18.15	18.15
		सिक्चुरिटी काउंसिल इंडिया लि.	सिक्चुरिटी गार्ड	105	300 घन्टे	15000	15.75	7.88
			कुल	105			15.75	7.88
			कुल जोड़	305			33.90	26.03
			कुल जोड़ (1 to 24)	15146			1475.67	696.41

Annexure-5

NATIONAL BACKWARD CLASSES FINANCE AND DEVELOPMENT CORPORATION
Participation/Arranging Exhibitions of Products of
Target Group during 2015-16

S. No	Participation in Proposed Exhibitions	State	Date
1	PBCMDC Craft Bazaar 2015	Puducherry	09-25 October, 2015
2	Kullu Dussehra, Kullu,	Himachal Pradesh	21-30 October 2015
3	Swadeshi Mela 2015 Mohali Punjab	Punjab	04-08 November 2015
4	India International Trade Fair,	New Delhi	14-27 November, 2015
5	Shilpotsav at Dilli Haat (INA)	New Delhi	24-30 November, 2015
6	7th East Himalayan Expo Siliguri,	West Bengal	5-13 December 2015
7	Govt Dev. & Policies Exhibition Bhopal	Madhya Pradesh	29-31 December 2015
8	Lokotsav, Panaji	Goa	8-17 January, 2016
9	PBCMDC Expo 2016	Puducherry	10-27 January, 2016
10	Suraj Kund Craft Mela 2016 Faridabad	Haryana	1-15 February 2016

Annexure-6

NATIONAL BACKWARD CLASSES FINANCE AND DEVELOPMENT CORPORATION
Details of Outcome of Evaluation Studies conducted during the Financial
Year 2015-16 as per MOU

S. No.	Name of the State/SCA	No. of Beneficiaries/ Units evaluated	Evaluating Agency	% of beneficiaries found during inspection to have utilised the assistance for the intended purpose, by inspection of 8500 beneficiaries.
1	Goa	200	APITCO	100
2	Karnataka	900	APITCO	92
3	Kerala (BC)	1800	APITCO	95
4	Kerala (F)	1800	APITCO	93.25
5	NEDFi (Assam)	700	AFC India Ltd	95
6	Tripura	700	AFC India Ltd	86
7	Tamil Nadu	1800	APITCO	88.25
8	Uttar Pradesh	700	AFC India Ltd	99.5
9	West Bengal	200	APITCO	90.5
10	Gujarat	200	APITCO	97
		9000		93.65

vuyXud & 5

j'kVt; fi NMk oxZfoÜk , oafodkl fuxe
o"KZ2015&16 esin'kZ esHxlnkj@yfr l eg dsmRi kn dh in'kZ dk vk; kt u djuk

Ø- l a	iZrkfor in'kZ; kaei frHfxrk	jkt;	fnukl
1	पी.सी.बी.एम.डी.सी. क्राफ्ट बाजार, 2015	पुडुचेरी	09 से 25 अक्टूबर, 2015
2	कुल्लु दशहरा, कुल्लु	हिमाचल प्रदेश	21 से 30 अक्टूबर, 2015
3	स्वदेशी मेला, 2015, मोहाली, पंजाब	पंजाब	04 से 08 नवम्बर, 2015
4	भारत अंतर्राष्ट्रीय व्यापार मेला	नई दिल्ली	14 से 27 नवम्बर, 2015
5	दिल्ली हॉट में शिल्पोत्सव (आई.एन.ए.)	नई दिल्ली	24 से 30 नवम्बर, 2015
6	सातवीं पूर्वी हिमालयन एक्सपो, सिलिगुड़ी	पश्चिम बंगाल	05 से 13 दिसम्बर, 2015
7	शासकीय विकास व नीति प्रदर्शनी, भोपाल	मध्य प्रदेश	29 से 31 दिसम्बर, 2015
8	लोकोत्सव, पणजी	गोवा	8 से 17 जनवरी, 2016
9	पी.बी.सी.एम.डी.सी. एक्सपो, 2016	पुडुचेरी	10 से 15 जनवरी, 2016
10	सूरजकुण्ड शिल्प मेला, 2015, फरीदाबाद	हरियाणा	1 से 15 फरवरी, 2016

vuyXud & 6

j'kVt; fi NMk oxZfoÜk , oafodkl fuxe
forRt; o"KZ2015&16 dsnkjku l e>k&kki u ds vuq kj eW; kdu v/; ; u ds ifj. ke dk foj.k

Ø- l a	jkt; @, l-l h, - dk uke	eW; kdu fd; sx; s yHWFZ k@Q fDr; k dh l q; k	eW; kdu djustokh, t a h	fujkfr fd, x, 8500 yHWFZ k eal sft Uglms vi ffr mnaS; grq l gk rk&jk' k dk mi; kx fd; kfujk k dsnkjku , d syHWFZ k dk i fr' kr
1	गोवा	200	एपिटको	100
2	कर्नाटक	900	एपिटको	92
3	केरल(पिछड़ा वर्ग)	1800	एपिटको	95
4	केरल(महिला)	1800	एपिटको	93.25
5	नेडफी(असम)	700	ए.एफ.सी. इण्डिया लि०	95
6	त्रिपुरा	700	ए.एफ.सी. इण्डिया लि०	86
7	तमिलनाडु	1800	एपिटको	88.25
8	उत्तर प्रदेश	700	ए.एफ.सी. इण्डिया लि०	99.5
9	पश्चिम बंगाल	200	एपिटको	90.5
10	गुजरात	200	एपिटको	97
		9000		93.65

**Form No. MGT-9
EXTRACT OF ANNUAL RETURN**

as on the financial year ended on 31st March 2015

[Pursuant to section 92(3) of the Companies Act, 2013 and rule 12(1) of the Companies (Management and Administration) Rules, 2014]

I. REGISTRATION AND OTHER DETAILS

- i) CIN:- U74899DL1992NPL047146
- ii) Registration Date: 13th January, 1992
- iii) Name of the Company: NATIONAL BACKWARD CLASSES FINANCE AND DEVELOPMENT CORPORATION
- iv) Category / Sub-Category of the Company: -
- v) Address of the Registered office and contact details: 5TH FLOOR, NCUI BUILDING, 3, SIRI INSTITUTIONAL AREA, AUGUST KRANTI MARG, NEW DELHI-110016
- vi) Whether listed company Yes / No: NO
- vii) Name, Address and Contact details of Registrar and Transfer Agent, if any:- NA

II. PRINCIPAL BUSINESS ACTIVITIES OF THE COMPANY

All the business activities contributing 10 % or more of the total turnover of the company shall be stated:-

Sl. No.	Name and Description of main products / services	NIC Code of the Product/ service	% to total turnover of the company
1	Financing Projects	-	-
2			
3			
4			

III. PARTICULARS OF HOLDING, SUBSIDIARY AND ASSOCIATE COMPANIES -

S. NO	NAME AND ADDRESS OF THE COMPANY	CIN/GLN	HOLDING/ SUBSIDIARY/ ASSOCIATE	% of shares held	Applicable Section
1	-	-	-	-	-
2	-	-	-	-	-

IV. SHARE HOLDING PATTERN (Equity Share Capital Breakup as percentage of Total Equity)

- i) Category-wise Share Holding

Category of Shareholders	No. of Shares held at the beginning of the year				No. of Shares held at the end of the year				"% Change during the year"
	Demat	Physical	Total	% of Total Shares	Demat	Physical	Total	% of Total Shares	
A. Promotors									
(1) Indian									
g) Individual/ HUF	-	-	-	-	-	-	-	-	-
h) Central Govt.	-	9120000	9120000	100%	-	10240000	10240000	100%	-

QkeZl a , et hVl&9
I kykuk fjVuZdk fu"d"lZ

31 मार्च, 2015 को समाप्त वित्तीय वर्ष की स्थिति के अनुसार

[कंपनी अधिनियम, 2013 की धारा 92 (3) और कंपनी नियमावली, 2014 (प्रबंधन एवं प्रशासन) के नियम 12 (1) के अनुसार]

I i a h d j . k , o a v U f o o j . k %

- (i) सीआईएन : U74899DL1992NPL047146
- (ii) पंजीकरण तिथि : 13 जनवरी, 1992
- (iii) कंपनी का नाम : नेशनल बैकवर्ड क्लासेज फाइनेन्स एण्ड डेवलपमेंट कॉरपोरेशन
- (iv) कंपनी की श्रेणी/उप श्रेणी : -
- (v) पंजीकृत कार्यालय का पता एवं सम्पर्क का विवरण : 5वां तल, एन.सी.यू.आई. बिल्डिंग, 3, सीरी इंस्टीट्यूशनल एरिया, अगस्त क्रान्ति मार्ग, नई दिल्ली - 110016
- (vi) क्या कंपनी सूचीबद्ध है हाँ/नहीं : नहीं
- (vii) रजिस्ट्रार एवं स्थानांतरण अभिकर्ता का नाम, पता एवं संपर्क विवरण, यदि कोई हो : लागू नहीं

II d a u h d s i z d k Q o l k d k Z l y k i

कम्पनी के सभी व्यावसायिक कार्यकलाप, जिसमें कुल व्यापार का 10% अथवा अधिक अंशदान हों, उल्लेख किए जाएंगे :-

Øe l a	e f ; m r i k n k @ l s k v l s d k u k e , o a f o o j . k	m r i k n @ l s k d k , u v l b z h d k M	d a u h d s d y d j k k j d k %
1	वित्तीय परियोजनाएं	-	-
2			
3			
4			

III L o k f e R o l g k d , o a l a Ø r d E i f u ; k d k f o o j . k

Øe l a	d a u h d k u k e , o a i r k	l h v l b z , u @ t h , y , u -	L o k f e R o l g k d @ l a Ø r	l a k V r v a k d k %	y k x w / k j k
1	-	-	-	-	-
2	-	-	-	-	-

iv. v a k / k j r k d h i) f r 1 / d y i w h d s 1 % d s : l k e a b f D o V h ' k s j i a h d k C ; k k %

i) श्रेणीवार अंशधारिता

' k s j / k j d k a d h J s k h	o " k z d s v k j a k e a / k j r ' k s j l a d h l a ; k				o " k z d s v a r e a / k j r ' k s j l a d h l a ; k				o " k z d s n k j l u i f j o r z a d k %
	M r e v	H k s r d	d y	d y ' k s j l a d k i f r ' k r	M r e v	H k s r d	d y	' k s j l a d k i f r ' k r	
क. प्रोत्साहक									
(1) भारतीय									
क) वैयक्तिक/एचयूएफ	-	-	-	-	-	-	-	-	-
ख) केंद्रीय सरकार	-	9120000	9120000	100%	-	10240000	10240000	100%	-

Category of Shareholders	No. of Shares held at the beginning of the year				No. of Shares held at the end of the year				"% Change during the year"
	Demat	Physical	Total	% of Total Shares	Demat	Physical	Total	% of Total Shares	
i) State Govt(s)	-	-	-	-	-	-	-	-	-
j) Bodies Corp.	-	-	-	-	-	-	-	-	-
k) Banks / FI	-	-	-	-	-	-	-	-	-
l) Any Other....	-	-	-	-	-	-	-	-	-
Sub-total (A) (1):-	Nil	9120000	9120000	100%	Nil	10240000	10240000	100%	Nil
(2) Foreign									
a) NRIs - Individuals	-	-	-	-	-	-	-	-	-
b) Other – Individuals	-	-	-	-	-	-	-	-	-
c) Bodies Corp.	-	-	-	-	-	-	-	-	-
d) Banks / FI	-	-	-	-	-	-	-	-	-
e) Any Other....	-	-	-	-	-	-	-	-	-
Sub-total (A) (2):-	Nil	Nil	Nil	Nil	Nil	Nil	Nil	Nil	Nil
Total shareholding of Promoter (A) = (A)(1)+(A)(2)	Nil	9120000	9120000	100%	Nil	10240000	10240000	100%	Nil
B. Public Shareholding									
1. Institutions	-	-	-	-	-	-	-	-	-
a) Mutual Funds	-	-	-	-	-	-	-	-	-
b) Banks / FI	-	-	-	-	-	-	-	-	-
c) Central Govt.	-	-	-	-	-	-	-	-	-
d) State Govt(s)	-	-	-	-	-	-	-	-	-
e) Venture Capital Funds	-	-	-	-	-	-	-	-	-
f) Insurance Companies	-	-	-	-	-	-	-	-	-
g) FIs	-	-	-	-	-	-	-	-	-
h) Foreign Venture Capital Funds	-	-	-	-	-	-	-	-	-
i) Others (Specify) Sub - Total (B) (1) :-	Nil	Nil	Nil	Nil	Nil	Nil	Nil	Nil	Nil
2. Non-Institutions									
a) Bodies Corp.									
i) Indian	-	-	-	-	-	-	-	-	-
ii) Overseas	-	-	-	-	-	-	-	-	-
b) Individuals	-	-	-	-	-	-	-	-	-
i) Individual shareholders holding nominal share capital upto ₹ 1 Lakh	-	-	-	-	-	-	-	-	-
ii) Individual shareholders holding nominal share capital in excess of ₹ 1 lakh	-	-	-	-	-	-	-	-	-
c) Others (specify)	-	-	-	-	-	-	-	-	-
Sub- Total (B) (2):-	Nil	Nil	Nil	Nil	Nil	Nil	Nil	Nil	Nil
Total Public Shareholding (B) = (B)(1) + (B)(2)	Nil	Nil	Nil	Nil	Nil	Nil	Nil	Nil	Nil
C. Shares held by Custodian for GDRs & ADRs	-	-	-	-	-	-	-	-	-
Grand Total (A+B+C)	Nil	9120000	9120000	100%	Nil	10240000	10240000	100%	Nil

'ks j/kj dkh Jskh	o'kZds vj'k ea/Wjr 'ks jkadh l d; k				o'kZds var ea/Wjr 'ks jkadh l d; k				o'kZds n'sj lu ifjor'Z dk %
	MreV	H&rd	dy	dy 'ks jkadh i fr'kr	MreV	H&rd	dy	'ks jkadh i fr'kr	
ग) राज्य सरकार (सरकारें)	-	-	-	-	-	-	-	-	-
घ) निकाय/निगम	-	-	-	-	-	-	-	-	-
ड) बैंक/वित्तीय संस्थान	-	-	-	-	-	-	-	-	-
च) कोई अन्य	-	-	-	-	-	-	-	-	-
उपयोग (क) (1)	शून्य	9120000	9120000	100%	शून्य	10240000	10240000	100%	शून्य
(2) विदेशी									
क) अप्रवासी - व्यक्ति	-	-	-	-	-	-	-	-	-
ख) अन्य-व्यक्ति	-	-	-	-	-	-	-	-	-
ग) निकाय/निगम	-	-	-	-	-	-	-	-	-
घ) बैंक/वित्तीय संस्थान	-	-	-	-	-	-	-	-	-
ड) कोई अन्य	-	-	-	-	-	-	-	-	-
उपयोग (क) (2)	शून्य	शून्य	शून्य	शून्य	शून्य	शून्य	शून्य	शून्य	शून्य
प्रोत्साहकों की कुल अंशधारिता (क) = (क)(1)+(अ)(2)	शून्य	9120000	9120000	100%	शून्य	10240000	10240000	100%	शून्य
ख) जन अंशधारिता									
1- संस्थान									
क) म्यूचुअल फंड	-	-	-	-	-	-	-	-	-
ख) बैंक/वित्तीय संस्थान	-	-	-	-	-	-	-	-	-
ग) केंद्रीय सरकार	-	-	-	-	-	-	-	-	-
घ) राज्य सरकार (सरकारें)	-	-	-	-	-	-	-	-	-
ड) उद्यम पूंजी निधि	-	-	-	-	-	-	-	-	-
च) बीमा कंपनियाँ	-	-	-	-	-	-	-	-	-
छ) एफ.आई.आई.	-	-	-	-	-	-	-	-	-
ज) विदेशी उद्यम पूंजी निधि	-	-	-	-	-	-	-	-	-
झ) अन्य (विवरण दें)	शून्य	शून्य	शून्य	शून्य	शून्य	शून्य	शून्य	शून्य	शून्य
उप-योग (ख) (1) :-									
2) गैर संस्थान									
अ) समिति निगम									
i) भारतीय	-	-	-	-	-	-	-	-	-
ii) विदेशी	-	-	-	-	-	-	-	-	-
ख) वैयक्तिक	-	-	-	-	-	-	-	-	-
i) रु. 1 लाख तक न्यूनतम अंश पूंजी रखने वाले वैयक्तिक अंश धारक	-	-	-	-	-	-	-	-	-
ii) रु. 1 लाख से अधिक अंश पूंजी रखने वाले वैयक्तिक अंश धारक	-	-	-	-	-	-	-	-	-
ग) अन्य (उल्लेख करें)	-	-	-	-	-	-	-	-	-
उप-योग (ख) (2)	शून्य	शून्य	शून्य	शून्य	शून्य	शून्य	शून्य	शून्य	शून्य
कुल जन अंशधारक (ख) (1)+(ख) (2)	शून्य	शून्य	शून्य	शून्य	शून्य	शून्य	शून्य	शून्य	शून्य
जी.डी.आर.एस. एवं ए.डी.आर.एस हेतु अभीरक्षक धारित शेयर	-	-	-	-	-	-	-	-	-
कुल योग (क+ख+ग)	शून्य	9120000	9120000	100%	शून्य	10240000	10240000	100%	शून्य

(ii) Shareholding of Promoters

SI No.	Shareholder's Name	Shareholding at the beginning of the year			Share holding at the end of the year			% change in share holding during the year
		No. of Shares	% of total Shares of the company	% of Shares Pledged / encumbered to total shares	No. of Shares	% of total Shares of the company	% of Shares Pledged / encumbered to total shares	
1	The President of India	9119999	99.99	Nil	10239999	99.99	Nil	-
2	The Joint secretary	1	0.01	Nil	1	0.01	Nil	-
3	-	-	-	-	-	-	-	-
	Total	9120000	100	Nil	10240000	100	-	-

(iii) Change in Promoters' Shareholding (please specify, if there is no change)

SI No.		Shareholding at the beginning of the year		Cumulative Shareholding during the year	
		No. of Shares	% of total shares of the Company	No. of Shares	% of total shares of the Company
	At the beginning of the year	9120000	100	9120000	100
	Date wise Increase / Decrease in Promoters Share holding during the year specifying the reasons for increase/ decrease (e.g. allotment / transfer /bonus/ sweat equity etc):	18th Agust, 2015	6.87	9618800	100
		17th December, 2015	5.18	10117600	100
		13th January, 2016	1.21	10240000	100
	At the End of the year	10240000	-	10240000	100

(iv) Shareholding Pattern of top ten Shareholders (other than Directors, Promoters and Holders of GDRs and ADRs):

For Each of the Top 10 Shareholders	Shareholding at the beginning of the year		Cumulative Shareholding during the year	
	No. of Shares	% of total shares of the Company	No. of Shares	% of total shares of the Company
At the beginning of the year	Nil	Nil	Nil	Nil
Date wise Increase / Decrease in Share holding during the year specifying the reasons for increase / decrease (e.g. allotment / transfer / bonus / sweat equity etc):	-	-	-	-
At the End of the year (or on the date of separation, if separated during the year)	Nil	Nil	Nil	Nil

ii) प्रोत्साहकों की अंशधारिता

Ø-l a	v'k'k'j d'k d'k ule	o'k'Z ds v'k'j k'k e a v'k'k'j r'k			o'k'Z ds v'k'k'j e a v'k'k'j r'k			o'k'Z ds n'k'j k'k u v'k'k'j r'k e a i f'j o r'Z d'k %
		v'k'k'j d'k l ; k	d'k u h d'k d'k v'k'k'j d'k %	d'k u v'k'k'j e a c'k'k d @ _ . k x g'k'k'k o'k'k'k v'k'k'j d'k %	v'k'k'j d'k l ; k	d'k u h d'k d'k v'k'k'j d'k %	d'k u v'k'k'j e a c'k'k d @ _ . k x g'k'k'k o'k'k'k v'k'k'j d'k %	
1	भारत के राष्ट्रपति	9119999	99.99	शून्य	10239999	99.99	शून्य	-
2	संयुक्त सचिव	1	0.01	शून्य	1	0.01	शून्य	-
3	-	-	-	-	-	-	-	-
	कुल	9120000	100	शून्य	10240000	100	-	-

(iii) प्रोत्साहकों की शेयरधारिता में परिवर्तन (कृपया स्पष्ट करें, यदि कोई परिवर्तन न हो)

Ø-l a		o'k'Z ds v'k'j k'k e a v'k'k'j r'k		o'k'Z ds n'k'j k'k u l p; h v'k'k'j r'k	
		v'k'k'j d'k l ; k	d'k u h d'k d'k v'k'k'j d'k %	v'k'k'j d'k l ; k	d'k u h d'k d'k v'k'k'j d'k %
	वर्ष के आरंभ में	9120000	100	9120000	100
	वर्ष के दौरान प्रोत्साहकों की अंशधारिता में तिथिवार वृद्धि/कमी के कारणों का उल्लेख करें (यथा-आवंटन/स्थानांतरण/बोनस/स्वीट अंश इत्यादि)	18 अगस्त, 2015	6.87	9618800	100
		17 दिसम्बर, 2015	5.18	10117600	100
		13 जनवरी, 2016	1.21	10240000	100
	वर्ष के अंत में	10240000	-	10240000	100

(iv) शीर्ष दस अंशधारकों की अंशधारिता पद्धति (निदेशकों, प्रोत्साहकों एवं जी.डी.आर. व ए.डी.आर. धारकों के अतिरिक्त)

	o'k'Z ds v'k'j k'k e a v'k'k'j r'k		o'k'Z ds n'k'j k'k u l d'k u v'k'k'j r'k	
	v'k'k'j d'k l ; k	d'k u h d'k d'k v'k'k'j d'k %	v'k'k'j d'k l ; k	d'k u h d'k d'k v'k'k'j d'k %
वर्ष के आरंभ में	शून्य	शून्य	शून्य	शून्य
वर्ष के दौरान अंशधारिता में तिथिवार वृद्धि/कमी के कारणों का उल्लेख करें (यथा-आवंटन/स्थानांतरण/बोनस/स्वीट अंश इत्यादि)	-	-	-	-
वर्ष के अंत में (अथवा अलगवाव की तिथि पर, यदि वर्ष के दौरान अलगवाव हुआ हो)	शून्य	शून्य	शून्य	शून्य

(v) Shareholding of Directors and Key Managerial Personnel:

SI No.	For Each of the Directors and KMP the Top 10 Shareholders	Shareholding at the beginning of the year		Cumulative Shareholding during the year	
		No. of Shares	% of total shares of the Company	No. of Shares	% of total shares of the Company
	At the beginning of the year	Nil	Nil	Nil	Nil
	Date wise Increase / Decrease in Share holding during the year specifying the reasons for increase / decrease (e.g. allotment / transfer / bonus/ sweat equity etc):	-	-	-	-
	At the End of the year	Nil	Nil	Nil	Nil

V. INDEBTEDNESS

Indebtedness of the Company including interest outstanding/accrued but not due for payment

	Secured Loans excluding deposits	Unsecured Loans	Deposits	Total indebtedness
Indebtedness at the beginning of the financial year				
i) Principal Amount	Nil	Nil	Nil	Nil
ii) Interest due but not paid	Nil	Nil	Nil	Nil
iii) Interest accrued but not due	Nil	Nil	Nil	Nil
Total (i+ii+iii)	Nil	Nil	Nil	Nil
Change in Indebtedness during the financial year	Nil	Nil	Nil	Nil
· Addition	Nil	Nil	Nil	Nil
· Reduction	Nil	Nil	Nil	Nil
Net Change	Nil	Nil	Nil	Nil
Indebtedness at the end of the financial year	Nil	Nil	Nil	Nil
i) Principal Amount	Nil	Nil	Nil	Nil
ii) Interest due but not paid	Nil	Nil	Nil	Nil
iii) Interest accrued but not due	Nil	Nil	Nil	Nil
Total (i+ii+iii)	Nil	Nil	Nil	Nil

VI. REMUNERATION OF DIRECTORS AND KEY MANAGERIAL PERSONNEL

A. Remuneration to Managing Director, Whole-time Directors and/or Manager:

Sl. No.	Particulars of Remuneration	Name of MD/WTD/Manager			Total Amount
1	Gross salary	Ms. Kiran Puri, MD (w.e.f to 1.11.2014)	Mr. R.K. Singh, MD (w.e.f. 1.11.2015)	Mr. K. Narayan, MD (w.e.f. 1.11.2016)	
	(a) Salary as per provisions contained in section 17(1) of the Income-tax Act, 1961.	0	0	469425	469425
	(b) Value of perquisites u/s 17(2) Income tax Act, 1961.	0	0	34155	34155
	(c) Profits in lieu of salary under section 17(3) Income tax Act, 1961.	0	0	132612	132612
2	Stock Option				
3	Sweat Equity				
4	Commission				
	- as % of profit				
	-other specify...				
5	Others, please specify				
	Total (A)	0	0	636192	636192
	Ceiling as per the Act				

(v) funs'kdka, oaeq; izakdh dfeZl dh v'kMjrk

Ø-1 a	o'kZds vj'k ea v'kMjrk	o'kZdh vof/k ea l p; h v'kMjrk
	v'kadh l q; k	d'auh ds dy v'kadh k %
वर्ष के आरंभ में	शून्य	शून्य
वर्ष के दौरान प्रोत्साहकों की अंशधारिता में तिथिवार वृद्धि/कमी के कारणों का उल्लेख करें (यथा- आवंटन/स्थानांतरण/बोनस/स्वीट अंश इत्यादि)	-	-
वर्ष के अंत में	शून्य	शून्य

v. .k&xZrrk

C; kt @mikf Z C; kt fdUrqHxrk graqns ugh l fgr dEi uh dh .k&xZrrk

	fMi k'V ds vfrjDr l jf{kr .k	vl jf{kr .k	fMi k'V	dy .k&xZrrk
foR-h; o'kZds vj'k ea .k&xZrrk				
i) मूलराशि	शून्य	शून्य	शून्य	शून्य
ii) देय ब्याज, किन्तु भुगतान नहीं किया गया	शून्य	शून्य	शून्य	शून्य
iii) उपार्जित ब्याज, किन्तु देय नहीं	शून्य	शून्य	शून्य	शून्य
कुल (i+ii+iii)	शून्य	शून्य	शून्य	शून्य
वित्तीय वर्ष के दौरान ऋणग्रस्तता में परिवर्तन	शून्य	शून्य	शून्य	शून्य
- जोड़े	शून्य	शून्य	शून्य	शून्य
- घटाएँ	शून्य	शून्य	शून्य	शून्य
शुद्ध परिवर्तन	शून्य	शून्य	शून्य	शून्य
वित्तीय वर्ष की समाप्ति पर ऋणग्रस्तता	शून्य	शून्य	शून्य	शून्य
i) मूल धनराशि	शून्य	शून्य	शून्य	शून्य
ii) देय ब्याज, किन्तु भुगतान नहीं किया गया	शून्य	शून्य	शून्य	शून्य
iii) उपार्जित ब्याज, किन्तु देय नहीं	शून्य	शून्य	शून्य	शून्य
योग (i+ii+iii)	शून्य	शून्य	शून्य	शून्य

vi. funs'kdka, oaeq; izakdh dfeZl dk ikjJfed

v. izak funs'kd] iwZkfyd funs'kd vj'k@vFok izakd dks ikjJfed:

Ø-1 a	ikjJfed dk foqj.k	izak funs'kd@iwZkfyd funs'kd@izakd dk ule	dy jk'k	
1	सकल वेतन	सुश्री करण पुरी, प्र.नि. (1.11.2014 से प्रभावी)	श्री आर.के. सिंह, प्र.नि. (1.11.2015 से प्रभावी)	श्री के. नारायण प्र.नि. (1.1.2016 से प्रभावी)
	(अ) आयकर अधिनियम, 1961 की धारा 17(1) में दिए गए प्रावधानों के अनुसार वेतन	0	0	469425
	(ब) आयकर अधिनियम, 1961 की धारा 17(2) के अनुसार परिलब्धियों का मूल्य	0	0	34155
	(स) आयकर अधिनियम, 1961 की धारा 17(3) के अन्तर्गत वेतन के स्थान पर लाभ	0	0	132612
2	स्टॉक विकल्प			
3	स्वीट इक्विटी			
4	कमीशन			
	लाभ % के रूप में			
	अन्य, विवरण दें			
5	अन्य, कृपया विवरण दें			
	; kx 1/2	0	0	636192
	vf/kfu; e ds vuq kj l hek			

B. Remuneration to other directors:

Sl. No.	Particulars of Remuneration	Name of Directors				Total Amount
3	Independent Directors					
	· Fee for attending board /committee meetings	-	-	-	-	-
	· Commission	-	-	-	-	-
	· Others, please specify	-	-	-	-	-
	Total (1)	Nil	Nil	Nil	Nil	Nil
4	Other Non-Executive Directors	-	-	-	-	-
	· Fee for attending board /committee meetings	-	-	-	-	-
	· Commission	-	-	-	-	-
	· Others, please specify	-	-	-	-	-
	Total (2)	Nil	Nil	Nil	Nil	Nil
	Total (B)=(1+2)	Nil	Nil	Nil	Nil	Nil
	Total Managerial Remuneration					
	Overall Ceiling as per the Act	N.A.	N.A.	N.A.	N.A.	N.A.

C. REMUNERATION TO KEY MANAGERIAL PERSONNEL OTHER THAN MD/MANAGER/WTD

Sl. No.	Particulars of Remuneration	Key Managerial Personnel			
		CEO	Company Secretary	CFO	Total
1	Gross salary				
	(a) Salary as per provisions contained in Section 17(1) of the Income -tax Act, 1961	-	1083991	-	1083991
	(b) Value of perquisites u/s 17(2) Income-tax Act, 1961	-	29505	-	29505
	(c) Profits in lieu of salary under section 17(3) In-come-tax Act, 1961	-	195816	-	195816
2	Stock Option	-	0	-	0
3	Sweat Equity	-	0	-	0
4	Commission	-	0	-	0
	·-as % of profit.	-	0	-	0
	·-others, specify...	-	0	-	0
5	Others, please specify	-	0	-	0
	Total	Nil	1309312	Nil	1309312

VII. PENALTIES / PUNISHMENT/ COMPOUNDING OF OFFENCES:

Type	Section of the Companies Act	Brief Description	Details of Penalty / Punishment/ Compounding fees imposed	Authority [RD / NCLT / COURT]	Appeal made, if any (give Details)
A. COMPANY					
Penalty	-	-	-	-	-
Punishment	-	-	-	-	-
Compounding	-	-	-	-	-
B. DIRECTORS					
Penalty	-	-	-	-	-
Punishment	-	-	-	-	-
Compounding	-	-	-	-	-
C. OTHER OFFICERS IN DEFAULT					
Penalty	-	-	-	-	-
Punishment	-	-	-	-	-
Compounding	-	-	-	-	-

[k vU funs'kdldk ikjJfed

Ø-1 a	ifjJfed dk foj.k	funs'kdldk uke				dy jk'k
3	स्वतंत्र निदेशक					
	• निदेशक मंडल/समिति की बैठक में भाग लेने हेतु शुल्क	-	-	-	-	-
	• कमीशन	-	-	-	-	-
	• अन्य, कृपया विवरण दें	-	-	-	-	-
	योग (1)	शून्य	शून्य	शून्य	शून्य	शून्य
4	अन्य गैर – कार्यकारी निदेशक	-	-	-	-	-
	• निदेशक मंडल समिति की बैठक में भाग लेने हेतु शुल्क	-	-	-	-	-
	• कमीशन	-	-	-	-	-
	• अन्य, कृपया विवरण दें	-	-	-	-	-
	योग (2)	शून्य	शून्य	शून्य	शून्य	शून्य
	योग (ब) =(1+2)	शून्य	शून्य	शून्य	शून्य	शून्य
	कुल प्रबंधकीय पारिश्रमिक					
	अधिनियम के अनुसार समग्र सीमा	लागू नहीं	लागू नहीं	लागू नहीं	लागू नहीं	लागू नहीं

x- izak funs'kd@izakd@iwZkfyd funs'kdldk ds vrfjDr eq; izakdk dkfeZl dk ikjJfed

Ø-1 a	ifjJfed dk foj.k	eq; izakdk dkfeZl			
		मुख्य का. अधिकारी	कंपनी सचिव	मुख्य का.अधिकारी	योग
1	सकल वेतन				
	(अ) आयकर अधिनियम, 1961 की धारा 17(1) में दिए गए प्रावधानों के अनुसार वेतन	-	1083991	-	1083991
	(ब) आयकर अधिनियम, 1961 की धारा 17(2) के अन्तर्गत परिलब्धियों का मूल्य	-	29505	-	29505
	(स) आयकर अधिनियम, 1961 की धारा 17(3) के अन्तर्गत वेतन के स्थान पर लाभ	-	195816	-	195816
2	स्टॉक विकल्प	-	0	-	0
3	स्वीट अंश	-	0	-	0
4	कमीशन	-	0	-	0
	लाभ % के रूप में	-	0	-	0
	अन्य, विवरण दें	-	0	-	0
5	अन्य, कृपया विवरण दें	-	0	-	0
	योग	शून्य	1309312	शून्य	1309312

vii. t'kZk@n.M@vijk'ldk iz'leu %

izlj	dāuh vf/kfu; e dh /hjk	l f'fir foj.k	t'kZk@nM@ yxk k x; k iz'leu 'h'cd dk foj.k	i f'kdj h %lj-Mh @, u-l h, y-Vh@ l k ly; ½	dh xbZvi hy ; fn d'hdZgls %foj.k n'z
अ. कंपनी					
जुर्माना	-	-	-	-	-
दंड	-	-	-	-	-
प्रशमन	-	-	-	-	-
ब. निदेशक					
जुर्माना	-	-	-	-	-
दंड	-	-	-	-	-
प्रशमन	-	-	-	-	-
स. अन्य चूककर्ता अधिकारी					
जुर्माना	-	-	-	-	-
दंड	-	-	-	-	-
प्रशमन	-	-	-	-	-

ADDENDUM TO THE DIRECTORS' REPORT (2015-16)

Comments of Management of NBCFDC on the observation of Statutory Auditors given in their Report for the year 2015-16 (required under Section 134 (3) (f) of the Companies Act, 2013).

Observation of Statutory Auditors	Comments of Management
We have sought and obtained all the information and explanations which to the best of our knowledge and belief were necessary for the purpose of our audit, <i>except for the information relating to frauds and cases reported to Chief Vigilance Officer, wherein we have only been provided details of complaints received & disposed off.</i>	It is confirmed that there were no cases relating to fraud and further that the vigilance matters comes under the functioning of the vigilance department of the Ministry of Social Justice & Empowerment and the Central Vigilance Commission.
<u>Disclaimer of opinion</u> The system of internal financial controls over financial reporting with regard to the Company were not made available to us to enable us to determine if the Company has established adequate internal financial control over financial reporting and whether such internal financial controls were operating effectively as at March 31, 2016. Because of this reason, we are unable to obtain sufficient appropriate audit evidence to provide a basis for our opinion whether the company had adequate internal financial controls over financial reporting and whether such internal financial controls were operating effectively as at March 31, 2016.	The Corporation is having sufficient Internal Financial Control (IFC) by way of full-fledged Finance & Accounts department and Internal Auditing by an Independent Audit firm. Further, being a CPSE, the Corporation follows Delegation of Powers (DOP) for ensuring that necessary checks and balances are in place. All these systems were briefed to the auditors and it is confirmed that the Internal Financial Control are operating effectively.

For & on behalf of Board of Directors,

Sd/-
(K. Narayan)
Managing Director

Sd/-
(Aindri Anurag)
Director

Place: New Delhi
Date: 10.08.2016

funs'kdldh fj i kZ'2015&16½dk i fjf' kV

कंपनी अधिनियम, 2013 की धारा-134(3)(एफ) के अंतर्गत अपेक्षित वर्ष 2015-16 के लिए सांविधिक लेखापरीक्षकों के अवलोकन क पर उनके द्वारा दी गई रिपोर्ट पर एन.बी.सी.एफ.डी.सी. प्रबंधन की टिप्पणी।

सांविधिक लेखापरीक्षा की टिप्पणी	प्रबंधन की टिप्पणी
हमने लेखापरीक्षा के लिए उन सभी सूचनाओं और स्पष्टीकरण की मांग की और प्राप्त की, जो हमारे ज्ञान और विश्वास के अनुसार जरूरी थी, सिवाय उन मामलों को छोड़कर, जो धोखाधड़ी से संबंधित थे और जिनकी रिपोर्ट मुख्य सतर्कता अधिकारी को की गई थी। इनमें से हमें केवल प्राप्त हुई शिकायतों और निपटान की गई सूचनाओं का विवरण उपलब्ध कराया गया।	इस बात की पुष्टि की जाती है कि धोखाधड़ी से संबंधित ऐसा कोई मामला नहीं था। इसके अतिरिक्त, सामाजिक न्याय और अधिकारिता मंत्रालय के सतर्कता विभाग और केन्द्रीय सतर्कता आयोग के अधिकार क्षेत्र के अंतर्गत कोई मामला विचाराधीन नहीं था।
हमारी कोई जवाबदेही नहीं है कंपनी की वित्तीय जानकारी के ऊपर आंतरिक वित्तीय नियंत्रण प्रणाली हमें उपलब्ध नहीं कराई गई, जिससे कि हम यह निश्चयन कर सकते कि कंपनी में वित्तीय रिपोर्टिंग के ऊपर पर्याप्त आंतरिक वित्तीय नियंत्रण मौजूद है और आंतरिक वित्तीय नियंत्रण से 31 मार्च, 2016 की स्थिति के अनुसार प्रभावी ढंग से संचालन किया गया है। इसी कारण से हम लेखापरीक्षा के लिए पर्याप्त उपयुक्त लेखापरीक्षा प्रमाण जुटाने में असमर्थ रहे, जो हमारे विचार से इस बात का आधार बनता है कि आंतरिक वित्तीय नियंत्रण वित्तीय मामलों पर किया जाता है और क्या ऐसा आंतरिक वित्तीय नियंत्रण 31 मार्च, 2016 तक प्रभावी रूप से कार्य कर रहा था।	निगम में पर्याप्त आंतरिक वित्तीय नियंत्रण मौजूद है, जिसके द्वारा वित्त व लेखा विभाग संपूर्ण रूप से कार्यरत है और आंतरिक लेखापरीक्षा स्वतंत्र लेखापरीक्षा फर्म द्वारा कराई जाती है। इसके अलावा, सार्वजनिक क्षेत्र की कंपनी होने के नाते, यह निगम शक्तियों के प्राधिकार से यह सुनिश्चित करता है कि आवश्यक जांच और संतुलन बना रहे। इन सभी प्रणालियों की लेखापरीक्षकों को जानकारी दी गई थी और इस बात की पुष्टि की जाती है कि आंतरिक वित्तीय नियंत्रण प्रभावी ढंग से कार्य कर रही है।

निदेशक मण्डल के लिए और उनकी ओर से,

हस्ता./-
(के. नारायण)
प्रबंध निदेशक

हस्ता./-
(एन्दी अनुराग)
निदेशक

स्थान: नई दिल्ली
दिनांक :10.08.2016

REPORT OF DIRECTORS ON CORPORATE GOVERNANCE

Corporate Governance is a set of systems and practices to ensure that the affairs of the company are being managed in a way which ensures accountability, transparency and fairness in all its transactions in the widest sense and meet its stakeholder's aspirations and societal expectations. The Corporation's philosophy of Corporate Governance is based on the principles of transparency, compliance of laws, procedures and meeting ethical standards to take care of the interest of all the stakeholders

NBCFDC believes that good governance should entail trusteeship, empowerment and accountability of the management while remaining proactive to the Government policies. The main objectives of the Corporation are to promote economic and developmental activities for the benefit of members of backward classes through State Channelising Agencies nominated by the concerned State Governments/ Union Territories. The Corporation constantly endeavors to ensure implementation of best practices aimed at enhancing the corporate governance that optimizes the value of all its stakeholders and the society at large.

1. Board of Directors: Composition

Under the provisions of the Articles of Association of the Corporation, the number of Directors shall not be less than four and not more than thirteen. The Board comprises Whole Time Director i.e. Managing Director and others part-time/non-executive/Govt. Directors who bring a wide range of skills and experience. The members of the Board are from diversified backgrounds and have varied expertise and considerable experience in the respective fields. The Board defines the policies and programmes and oversees its implementation.

2. Responsibilities

The Board has a formal schedule of matters reserved for its consideration and decision which includes reviewing corporate performance, ensuring adequate accountability of financial resources and reporting to Shareholders.

Further, an annual Memorandum of Understanding (MoU) is entered into by the Corporation with the Ministry of Social Justice & Empowerment, GOI in the beginning of the year, setting the targets in the financial and nonfinancial area with weightages decided in consultation with the GOI. The performance of the Company is measured at the end of the year vis-à-vis these targets. The performance with regard to the MOU is reviewed regularly within the Company on a quarterly basis as well as in the administrative Ministry. Slippages, if any, are identified and necessary remedial actions are suggested in these forums.

At the end of each financial year the MoU achievements report is furnished to the Ministry of Social Justice & Empowerment and performance of the company is evaluated by the Ministry of Social Justice & Empowerment and Department of Public Enterprises on the basis of actual achievements as per the signed MoU.

3. Board Meetings

3.1 Size of the Board;

NBCFDC is covered within the meaning of Section 2 (45) of the Companies Act 2013, as the President of India presently hold 100% of the total paid up share capital. As per Article of Association, the power to appoint Directors vests with the President of India. In terms of the Articles of Association of the Corporation strength of the Board shall not be less than four and not more than thirteen Directors.

dk'kZl i fironu 2015-2016

कॉरपोरेट प्रशासन, तंत्रों एवं कार्य प्रणालियों का समुच्चय है जिसके माध्यम से कम्पनी के कार्य का प्रबंधन इस प्रकार से सुनिश्चित किया जाता है कि इसके समस्त लेन-देन में व्यापक रूप से जवाबदेही, पारदर्शिता एवं निष्पक्षता सुनिश्चित हो सके एवं इसके द्वारा अंशधारकों की आकांक्षा एवं सामाजिक अपेक्षाओं को पूरा किया जा सके। निगम के कॉरपोरेट प्रशासन का मूलविचार पारदर्शिता के सिद्धान्तों, विधि, प्रक्रिया का अनुपालन करना एवं समस्त अंशधारकों के लाभार्थ नैतिक मानकों का संरक्षण करना है।

एन.बी.सी.एफ.डी.सी. का विश्वास है कि अच्छे प्रशासन के लिए प्रबंध को सरकारी नीतियों के प्रति सकारात्मक रुख रखते हुए ट्रस्टीशिप, अधिकारिता एवं जिम्मेदारी की भावना से काम करना चाहिए। निगम का मुख्य उद्देश्य संबंधित राज्य सरकारों/संघ राज्य क्षेत्रों द्वारा नामित राज्य चैनेलाइजिंग एजेंसियों के माध्यम से पिछड़े वर्गों के व्यक्तियों के लाभ के लिए आर्थिक एवं विकासात्मक कार्यकलापों को प्रोत्साहित करना है। निगम का निरंतर यह प्रयास रहता है कि कॉरपोरेट प्रशासन के सर्वोत्तम सिद्धान्तों का पालन कर अपने हितधारियों तथा अंततः समाज के हितों की सुरक्षा निश्चित की जाए।

1. funskd e. My dk xBu

निगम के अन्तर्नियमों के प्रावधानों के अंतर्गत निदेशकों की संख्या चार से कम और तेरह से अधिक नहीं होगी। निदेशक मंडल में एक पूर्णकालिक निदेशक अर्थात् प्रबंध निदेशक तथा अन्य अंशकालिक/गैर-कार्यपालक/सरकारी निदेशक होते हैं जो विभिन्न प्रकार के कौशलों और अनुभवों से युक्त होते हैं। निदेशक मंडल के सदस्य विविध पृष्ठभूमि से हैं तथा उनके पास सम्बंधित क्षेत्रों में अत्यधिक अनुभव एवं विविध विशेषताएं हैं।

2- nk; Rb

निदेशक मण्डल के पास मामलों की औपचारिक अनुसूची इसके विचारार्थ और निर्णय हेतु होती है जिसमें वित्तीय संसाधनों की पर्याप्त जवाबदेही तथा अंशधारकों को सूचना सुनिश्चित करते हुए कॉरपोरेट के कार्य-निष्पादन की समीक्षा करना शामिल होता है।

इसके अतिरिक्त, वर्ष के आरंभ में वित्तीय एवं गैर वित्तीय क्षेत्रों में भारत सरकार से परामर्श के आधार पर महत्व निर्धारण सहित लक्ष्यों को निर्धारित करने हेतु निगम भारत सरकार के साथ प्रत्येक वर्ष एक समझौता ज्ञापन हस्ताक्षरित करता है। कम्पनी का कार्यनिष्पादन तथा इसके लक्ष्यों को वर्ष के अंत में आंका जाता है। समझौता-ज्ञापन के संबंध में लक्ष्यों के सापेक्ष वर्ष के अंत में मंत्रालय के साथ-साथ कंपनी में भी कार्यनिष्पादन की त्रैमासिक आधार पर निरन्तर समीक्षा की जाती है। यदि कोई कमी रह जाती है, तो उसकी पहचान की जाती है और आवश्यक उपचारात्मक कार्यवाही हेतु इन मंचों में सुझाव दिए जाते हैं।

प्रत्येक वित्तीय वर्ष की समाप्ति पर एम.ओ.यू. की उपलब्धियों की रिपोर्ट सामाजिक न्याय और अधिकारिता मंत्रालय को भेजी जाती है तथा मंत्रालय एवं लोक उद्यम विभाग द्वारा हस्ताक्षरित एम.ओ.यू. के अनुसार वास्तविक उपलब्धियों के आधार पर कम्पनी का मूल्यांकन किया जाता है।

3- funskd e. My dh cBda

3-1 funskd e. My dk vldkj

एन.बी.सी.एफ.डी.सी., कम्पनी अधिनियम, 2013 की धारा 2(45) के अन्तर्गत कवर होती है, चूँकि भारत के राष्ट्रपति कुल प्रदत्त पूंजी के 100% धारक हैं, अतः संस्था के अन्तर्नियमों के अनुसार निदेशकों की नियुक्ति करने की शक्ति राष्ट्रपति के पास निहित होती है, निगम के अन्तर्नियमों के अनुसार निदेशक मण्डल में निदेशकों की संख्या चार से कम अथवा तेरह से अधिक नहीं होगी।

3.2 Board Procedure

The meetings of the Board of Directors are generally held at our registered office of the Corporation at New Delhi. The Board meets at least once a quarter to review the quarterly performance and the financial results. The Board of Directors plays the primary role in ensuring good governance and functioning of the Company. The meetings are governed by a structured agenda. All the agenda items are backed by comprehensive agenda notes, containing all the vital information, so as to enable the

Directors to have focused discussion at the meeting and to take decisions. The agenda and agenda notes are circulated to all the Directors in advance of each meeting of the Board of Directors. Where it is not practical to send the relevant information as a part of the agenda paper, the same were tables in the meeting. All the decisions are taken after detailed discussions by the Board Members at the meetings. During the financial year 2015-16, Four Board meetings were held. The attendance of the directors at the above Board meetings has been as under:

BOARD MEETING NO.	HELD ON	DIRECTORS PRESENT	DIRECTORS ABSENT
101	28.05.2015	MS.KIRAN PURI,JS & FA (MD,NBCFDC) SHRI R.K.SINGH,CMD,NSFDC SHRI MANOJ MITTAL,GM,SIDBI SHRI A.K. MOHANTY,GM,NABARD SHRI U.P. CHANDRASHEKHAR,MD, KARNATAKA, BC SHRI SARJERAO A.GHADGE, MD, MAHARASTRA BC	JS(BC), SJ&E MD,TRIFED MD, WEST BENGAL BC
102	18.08.2015	MS.KIRAN PURI,JS & FA (MD,NBCFDC) SH.B.L.MEENA,JS(BC), SJ&E SMT. AINDRI ANURAG,JS(SCD-B), SJ&E SHRI A.K. MOHANTY,GM,NABARD SHRI SHARAD B.LONDHE,MD, MAHARASTRA BC DR. M.R.EKANTHAPPA,MD, KARNATAKA,BC	MD,TRIFED CMD,NSFDC GM,SIDBI MD, WEST BENGAL BC
103	17.12.2015	SHRI R.K.SINGH,CMD,NSFDC(MD,NBCFDC) SH.B.L.MEENA,JS(BC), SJ&E MS.T.C.A. KALYANI, JS&FA,SJ&E SHRI A.K. MOHANTY,GM,NABARD DR. M.R.EKANTHAPPA,MD, KARNATAKA,BC	MD,TRIFED JS(SCD-B), SJ&E GM,SIDBI GM,NABARD MD, MAHARASTRA BC MD, WEST BENGAL BC
104	13.01.2016	SH.B.L.MEENA,JS(BC), SJ&E MS.T.C.A. KALYANI, JS&FA,SJ&E SHRI R.K.SINGH,CMD,NSFDC SHRI K. NARAYAN,MD,NBCFDC SHRI A.K. MOHANTY,GM,NABARD	MD,TRIFED JS(SCD-B), SJ&E GM,SIDBI MD,MAHARASTRA OBC MD, KARNATAKA, BC MD, WEST BENGAL BC

3-2 funskd e.My dhif0;k

निदेशक मण्डल की बैठकें सामान्यतः नई दिल्ली स्थित निगम के पंजीकृत कार्यालय में आयोजित होती हैं। निदेशक मण्डल की तिमाही में कम से कम एक बैठक होती है, जिसमें तिमाही कार्यनिष्पादन और वित्तीय परिणामों की समीक्षा की जाती है। निदेशक मण्डल अच्छे प्रशासन एवं कम्पनी की कार्यप्रगति में प्रमुख भूमिका को सुनिश्चित करता है। संरचित एजेण्डा के माध्यम से बैठकें संचालित की जाती हैं। प्रत्येक एजेण्डा मद में विस्तृत एजेण्डा टिप्पणी होती है तथा सभी महत्वपूर्ण जानकारी सम्मिलित की जाती हैं, ताकि निदेशकगण विचार-विमर्श पर

ध्यान केन्द्रित कर सकें और निर्णय ले सकें। एजेण्डा एवं एजेण्डा टिप्पणियां सभी निदेशकों को प्रत्येक निदेशक मण्डल की बैठक से पूर्व प्रेषित की जाती हैं। एजेण्डा प्रपत्रों के रूप में जहां कहीं भी इन प्रपत्रों को भेजना व्यावहारिक नहीं होता है, को बैठक में प्रदान किया जाता है। बैठक में सभी निर्णय निदेशक मण्डल के सदस्यों के विस्तृत विचार-विमर्श के उपरान्त लिए जाते हैं। वित्तीय वर्ष 2015-16 के दौरान निदेशक मण्डल की चार बैठकें आयोजित की गईं। निदेशक मण्डल की उक्त बैठकों में निदेशकों की उपस्थिति निम्नानुसार रही:

c3d l a	c3d dh frffk	mi fLFkr funskd	vuq fLFkr funskd
101	28.05.2015	Lkqjh fdj.k iqjh la qR l fpo o foRr; l ylgdij ½zak funskd], u-chl h, Q-Mhl h½ Jh vj-dsfl g] v/; {k , oaizfu-], u-, l -, Q-Mhl h Jh eukt feRy]egki xUkd] l hmch Jh , -dsekgUr] egki xUkd] ukcMz Jh ; w h p n z k [k] i z f u -] d u k W d c h l h Jh l j t h j k o , - x l M x j i z f u -] e g k j K V a c h l h	Lk qR l f p o ½ c h l h ½ l k U ; k v l S v f / k e a k ç-fu-]VhQDM izfu-]if'pe cakj chl h
102	18.08.2015	Lkqjh fdj.k iqjh la qR l fpo o foRr; l ylgdij ½zak funskd], u-chl h, Q-Mhl h½ k U ; k v l S v f / k e a k Jh ch, y-ehuk] Lk qR l f p o ½ c h l h ½ l k U ; k v l S v f / k e a k Jherh , thh vuqkx] Lk qR l f p o ¼ l h M & c h ½ l k U ; k v l S v f / k e a k Jh , -dsekgUr] egki xUkd] ukcMz Jh 'k j n c h y l s < i z f u -] e g k j K V a c h l h Jh , e - v j j - , d u f k i k i z f u -] d u k W d c h l h	ç-fu-]VhQDM v/; {k , oaizfu-], u-, l -, Q-Mhl h egki xUkd] l hmch izfu-]if'pe cakj chl h
103	17.12.2015	Jh vj-dsfl g] v/; {k , oaizfu-] , u-, l -, Q-Mhl h ½ izfu-] , u-chl h, Q-Mhl h½ Jh ch, y-ehuk] Lk qR l f p o ½ c h l h ½ l k U ; k v l S v f / k e a k l qh Vhl h dY; kul] la qR l f p o o foRr; l ylgdij] l k U ; k v l S v f / k e a k Jh , -dsekgUr] egki xUkd] ukcMz Mw, e-vj-j-, duFki k i z f u -] d u k W d c h l h	ç-fu-]VhQDM Lk qR l f p o ¼ l h M & c h ½ l k U ; k v l S v f / k e a k egki xUkd] l hmch egki xUkd] ukcMz izfu-] egj K V a c h l h izfu-] if'pe cakj chl h
104	13.01.2016	Jh ch, y-ehuk] Lk qR l f p o ½ c h l h ½ l k U ; k v l S v f / k e a k l qh Vhl h dY; kul] la qR l f p o o foRr; l ylgdij] l k U ; k v l S v f / k e a k Jh vj-dsfl g] v/; {k , oaizfu-], u-, l -, Q-Mhl h Jh dsukj k . k i z f u -] , u - c h l h , Q - M h l h Jh , -dsekgUr] egki xUkd] ukcMz	ç-fu-]VhQDM Lk qR l f p o ¼ l h M & c h ½ l k U ; k v l S v f / k e a k egki xUkd] l hmch izfu-] egj K V a c h l h izfu-] d u k W d c h l h izfu-] if'pe cakj chl h

3.3. Change in Board of Directors

- Ms. T.C.A. Kalyani, JS & FA, MOSJ&E was appointed as part time Official Director in place of Ms. Kiran Puri, Ex-JS&FA, MOSJE w.e.f. 17.12.2015.
- Smt. Aindri Anurag, JS (SCD-B), MOSJE was appointed as part time Official Director w.e.f. 18.08.2015
- Sh. Karan Bir Singh Sidhu, MD, TRIFED part time non official Director was appointed in place of, Sh. A. K. Angurana, MD, TRIFED w.e.f. 16.12.2014
- Sh.A. K. Mohanty, GM, NABARD was appointed as part time non official Director in place of Sh. P.C. Chaudhri w.e.f. 28.05.2015.
- Dr. M. R. Ekanthappa, MD, D. Devraj Urs BC, was appointed as part time Director in place of Dr. Chandrashkar, Ex- MD, D. Devraj Urs BC, w.e.f. 18.08.2015.
- Sh. Sharad B Londhe, MD, Maharashtra Rajya Itar Magas Vargiya Vitta Ani Vikas Mahamandal Ltd., was appointed as part time Director in place of Sarjerao A. Ghadge,, Ex-MD, Maharashtra Rajya Itar Magas Vargiya Vitta Ani Vikas Mahamandal Ltd., w.e.f. 18.08.2015.
- Shri K. Narayan was appointed as Managing Director w.e.f. 01.01.2016

3.4. Code of Conduct

NBCFDC follows a well-defined Code of Conduct, which fairly addresses the issues of integrity, conflict of interest and confidentiality and stresses the need of ethical conduct, which is the basis of good governance. Code of Conduct as applicable to Board level and below Board level, i.e. one grade below Board level up to General Manager Cadre is in existence. A copy of the Code of Conduct is available on the website of the Corporation i.e. www.nbcfdc.gov.in. All the Board Members and Senior Managerial Personnel have affirmed compliance to the Code of Conduct.

4. Audit Committee

The Corporation is registered under Section 8 of the Companies Act 2013 (earlier section 25 of the Companies Act, 1956) as a Company not for profit. It is neither a Public Company nor a subsidiary of a Public Company. It is a Private Govt. Company and not listed with any Stock Exchanges. Since the Company does not fall under the definition of listed Public Company, the provision of the constitution of the Audit Committee was not applicable to the Corporation. However, keeping in view the Corporate Governance guidelines for CPSEs issued by DPE, Audit Committee of the Board was reconstituted on 13.01.2016. During the financial year only one meeting of the audit committee was held on 30.03.2016.

None of the non-executive Directors had any pecuniary relationship or transactions with the Company during the year. The part time Government Directors are ex-officio appointees and their terms is co-terminus with the term of the respective position held by them in Government at the time of appointment on the Company's Board.

5. Remuneration Committee

The Department of Public Enterprises (DPE) vide Office Memorandum dated 26.11.2008, has notified the revision of pay scales for Board level and below Board level executives and Non-Unionized Supervisors w.e.f. 01.01.2007. DPE vide the aforesaid Office Memorandums have also directed that each CPSE shall constitute a Remuneration Committee comprising of part time directors or independent directors, which will decide the annual bonus/variable pool and policy for its distribution across the executive and Non-Unionized Supervisors within the prescribed limits.

In accordance with the directions of DPE, the Board of NBCFDC had constituted a Remuneration Committee to decide the Performance Related Payment for employees of the Corporation. The Remuneration Committee was reconstituted from time to time. During the financial year no such meeting was held.

3-3 funskd emy eacnylo

- सुश्री टी.सी.ए. कल्याणी, संयुक्त सचिव एवं वित्तीय सलाहकार दिनांक 17.12.2015 से अंशकालिक सरकारी निदेशक के रूप में सुश्री किरण पुरी, पूर्व संयुक्त सचिव व वित्तीय सलाहकार, सामाजिक न्याय और अधिकारिता मंत्रालय के स्थान पर नियुक्त हुई।
- श्रीमती एन्द्री अनुराग, संयुक्त सचिव (जेसीडीबी), सामाजिक न्याय और अधिकारिता मंत्रालय अंशकालिक सरकारी निदेशक के रूप में दिनांक 18.06.2015 से नियुक्त हुए।
- श्री करणबीर सिंह सिद्धू, प्रबन्ध निदेशक, ट्राइफेड अंशकालिक गैर सरकारी निदेशक के रूप में श्री ए. के. अंगूराना, प्रबन्ध निदेशक, ट्राइफेड के स्थान पर दिनांक 16.12.2014 से नियुक्त हुए।
- श्री ए.के. मोहन्ती, महाप्रबन्धक, नाबार्ड अंशकालिक गैर सरकारी निदेशक के रूप में श्री पी.सी. चौधरी के स्थान पर दिनांक 28.05.2015 से नियुक्त हुए।
- डॉ. एम.आर. एकानथप्पा, प्रबंध निदेशक, डी. देवराज उर्स बी.सी. अंशकालिक निदेशक के रूप में दिनांक 18.08.2015 से डॉ. चन्द्राशकर, पूर्व प्रबंध निदेशक, डी. देवराज उर्स बी.सी. के स्थान पर नियुक्त हुए।
- श्री शरद बी. लोन्डे, प्रबन्ध निदेशक, महाराष्ट्र राज्य इतर मागास वर्गीया वित्त एनि विकास महामण्डल लि. अंशकालिक निदेशक के रूप में श्री सरजीराव ए. घटगे, प्रबन्ध निदेशक, महाराष्ट्र राज्य इतर मागास वर्गीया वित्त एनि विकास महामण्डल लि. के स्थान पर दिनांक 18.08.2015 को नियुक्त हुए।
- श्री के. नारायण दिनांक 01.01.2016 से प्रबंध निदेशक के तौर पर नियुक्त हुए।

3-4 vlpkj l fgrk

एन.बी.सी.एफ.डी.सी. एक सुपरिभाषित आचार संहिता का अनुपालन करता है जिसमें सत्यनिष्ठा, हितों की टकराहट, गोपनीयता एवं नैतिक आचरण पर बल देने संबंधी मामलों का उचित रूप से निवारण किया जाता है, जो अच्छे प्रशासन का आधार है। आचार संहिता निदेशक मण्डल स्तर एवं निदेशक मंडल स्तर से एक श्रेणी नीचे यानी महाप्रबन्धक संवर्ग तक लागू होती है। इस आचार संहिता की एक प्रति निगम की वेबसाइट www.nbcfdc.gov.in पर उपलब्ध है। निदेशक मण्डल के सभी सदस्यों एवं वरिष्ठ प्रबन्धकीय कार्मिकों ने इस आचार संहिता के अनुपालन की पुष्टि की है।

4- yqll&i jhkk l febr

निगम कम्पनी अधिनियम, 2013 की धारा-8 (इससे पूर्व कम्पनी अधिनियम, 1956 की धारा 25 के अन्तर्गत) बिना लाभ की कम्पनी के रूप में पंजीकृत है। यह न तो एक सार्वजनिक कम्पनी है और न ही किसी सार्वजनिक कम्पनी की सहायक है। यह एक निजी सरकारी कम्पनी है तथा किसी स्टॉक एक्सचेंज के साथ सूचीबद्ध नहीं है। चूंकि यह कम्पनी सूचीबद्ध सार्वजनिक कम्पनी की परिभाषा के अंतर्गत नहीं आती है, अतः इस कम्पनी पर लेखापरीक्षा समिति के प्रावधान लागू नहीं होते हैं। यद्यपि लोक उद्यम विभाग द्वारा केंद्रीय सार्वजनिक क्षेत्र के उपक्रमों हेतु जारी दिशा-निर्देशों के दृष्टिगत लेखापरीक्षा समिति का पुनर्गठन 13.01.2016 को किया गया था। इस वित्तीय वर्ष में लेखापरीक्षा समिति की एक बैठक दिनांक 30.03.2016 को हुई थी।

वर्ष के दौरान किसी भी गैर कार्यकारी निदेशक का कम्पनी के साथ कोई आर्थिक अथवा लेनदेन का कोई संबंध नहीं था। अंशकालिक सरकारी निदेशकों की नियुक्ति पदेन होती है एवं सरकार में उनकी नियुक्ति के समय उनकी कार्यकाल की अवधि उनकी प्रस्थिति से को-टर्मिनस होती है तथा निगम के निदेशक मण्डल में नियुक्ति संबंधित प्रस्थिति के अनुसार ही समाप्त होती है।

5- ikjJfed l febr

लोक उद्यम विभाग (डी.पी.ई.) ने दिनांक 26.11.2008 के कार्यालय ज्ञापन द्वारा बोर्ड स्तर तथा बोर्ड से नीचे के कार्यकारियों एवं गैर यूनियनकृत पर्यवेक्षकों के लिए 01.01.2007 से वेतनमानों के संशोधन को अधिसूचित किया है। लोक उद्यम विभाग ने अपने उपर्युक्त कार्यालय ज्ञापन के माध्यम से प्रत्येक केंद्रीय सार्वजनिक क्षेत्र के उद्यम को अंशकालिक निदेशकों अथवा स्वतंत्र निदेशकों में से एक पारिश्रमिक समिति गठित करने का निर्देश दिया, जो निर्धारित सीमा में कार्यकारी तथा गैर-यूनियनकृत पर्यवेक्षकों के लिए वार्षिक बोनस/परिवर्तनीय पूल एवं इसके वितरण की पॉलिसी का निर्णय करेगी।

लोक उद्यम विभाग के निर्देशों के अनुसार एन.बी.सी.एफ.डी.सी. ने निगम के कर्मचारियों के लिए निष्पादन से जुड़े भुगतान के लिए पारिश्रमिक समिति गठित की थी। पारिश्रमिक समिति का पुनर्गठन समय-समय किया गया। इस वित्तीय वर्ष के दौरान इसकी कोई बैठक नहीं हुई।

6. Annual General Meetings

Annual General Meetings are held either at the Registered Office of the Corporation at Delhi or within the NCT of Delhi. The location, date & time for the last three AGMs are as under:

1.	2012-2013	New Delhi	06.09.2013
2.	2013-2014	New Delhi	22.09.2014
3.	2014-2015	New Delhi	18.09.2015

7. Disclosures

- There was no material transaction with the Directors or the Management or their relatives that may have potential conflict with the interest of the Company at large.
- The Company has adopted all suggested items to be included in the Report on Corporate Governance as required under the Code of Corporate Governance issued by DPE.
- There is no inter-se relationship between Directors of the Company, as per declarations received.
- The financial statements are prepared in accordance with applicable mandatory Accounting Standards and relevant presentational requirements of the Companies Act.

8. Risk Management

As a part of the implementation of the guidelines on Corporate Governance issued by DPE,

a Risk Management Policy for drawing of appropriate risk assessment, management and minimization framework as also internal risk assessment framework, integrated and aligned with Corporate has been approved by the Board of Directors of NBCFDC.

9. Shareholdings

The paid up Capital of the Corporation as on 31.3.2016 is ₹ 1024.00 Crore. The Corporation received ₹ 112.00 Crore as budgetary support from the Govt. during the year under report. Against the paid up capital received from Govt. of India 102,40,000 shares of ₹ 1000/- each have been allotted and registered in the name of the President of India. 01 share of ₹ 1000/- only has been allotted and registered in the name of Joint Secretary (BC), SJ&E, Govt. of India in official capacity.

10. Means of Communication

Shareholders are apprised about the working performance of the Company at the Annual General Meetings. Monthly/quarterly progress/performance of the Corporation is sent to the Ministry from time to time. An MOU is also signed between Corporation & the Administrative Ministry in consultation with DPE which is also reviewed by the Ministry at the end of the financial year. Besides, the working and progress of the Corporation is also reviewed by the Joint Parliamentary Committee/Standing Committee, from time to time.

For & on behalf of Board of Directors,

Sd/-
(K. Narayan)
Managing Director

Sd/-
(Aindri Anurag)
Director

Place: New Delhi

Date: 10.08.2016

6- ok'kZl l k'kU c'Zda

वार्षिक सामान्य बैठकें या तो नई दिल्ली स्थित निगम के पंजीकृत कार्यालय में या राष्ट्रीय राजधानी क्षेत्र दिल्ली में आयोजित की जाती हैं। गत तीन वार्षिक सामान्य बैठकों का स्थान तथा तारीखें इस प्रकार हैं:

1.	2012-2013	नई दिल्ली	06.09.2013
2.	2013-2014	नई दिल्ली	22.09.2014
3.	2014-2015	नई दिल्ली	18.09.2015

7- izdVu

- क) निदेशकों अथवा प्रबंधन अथवा उनके रिश्तेदारों के साथ सामग्री का ऐसा कोई लेनदेन नहीं किया गया, जिससे कि बड़े पैमाने पर कम्पनी के हितों पर संभावित विवाद पैदा होता हो।
- ख) कारपोरेट प्रशासन रिपोर्ट में सम्मिलित करने हेतु कम्पनी ने केन्द्रीय लोक उद्यम विभाग द्वारा जारी कारपोरेट प्रशासन संहिता के अंतर्गत आवश्यक सुझाई गई समस्त मदों को अंगीकार कर लिया है।
- ग) प्राप्त घोषणाओं के अनुसार कम्पनी के निदेशकों के मध्य कोई परस्पर संबंध नहीं है।
- घ) कम्पनी अधिनियम की अपेक्षानुसार वित्तीय विवरण लागू आवश्यक लेखाकरण मानकों और संबद्ध प्रस्तुतिकरण अनुसार तैयार किए गए हैं।

8- t k'f[ke izdVu

लोक उद्यम विभाग द्वारा कॉरपोरेट प्रशासन पर जारी दिशा-निर्देशों के कार्यान्वयन के एक अंग के रूप

में उपयुक्त रूप से जोखिम आकलन को संज्ञानित करने, प्रबंधन एवं आन्तरिक जोखिम आकलन, ढांचे को लघुत्तम करने, निगमित के साथ समेकित एवं संरेखित करने हेतु जोखिम प्रबंधन को निदेशक मण्डल द्वारा अनुमोदित किया गया है।

9- vāk'k'jrk

निगम की प्रदत्त पूंजी दिनांक 31.3.2016 को रु. 1024.00 करोड़ है। निगम ने समीक्षाधीन वर्ष के दौरान सरकार से 112.00 करोड़ रुपये बजटीय सहायता के रूप में प्राप्त किए। भारत सरकार से समय-समय पर प्राप्त प्रदत्त पूंजी की तुलना में रु. 1000 प्रत्येक के 102,40,000 शेयर भारत के राष्ट्रपति के नाम आवंटित और पंजीकृत किए गए हैं। रु. 1000 मात्र का 01 शेयर सरकारी हैसियत से संयुक्त सचिव (बी.सी.), सामाजिक न्याय और अधिकारिता मंत्रालय, भारत सरकार के नाम आवंटित एवं पंजीकृत किया गया है।

10- l p'kj dsl k'ku

शेयरधारकों को वार्षिक साधारण बैठकों में कम्पनी के कार्य-निष्पादन के बारे में जानकारी दी जाती है। मंत्रालय को समय-समय पर निगम की मासिक/तिमाही प्रगति कार्य निष्पादन रिपोर्ट भेजी जाती है। लोक उद्यम विभाग के परामर्श से निगम और प्रशासनिक मंत्रालय के मध्य एक समझौता ज्ञापन भी हस्ताक्षरित किया जाता है, जिसकी समीक्षा मंत्रालय द्वारा वित्तीय वर्ष के अंत में की जाती है। निगम के कार्य और प्रगति की समीक्षा संयुक्त संसदीय समिति/स्थायी समिति द्वारा भी समय-समय पर की जाती है।

fun'skd e. My dh v'kj l s v'kj muds fufeRr]

gLr0@&
¼ds ul'jk . k½
i z'ak fun'skd

gLr0@&
¼Uh v'ujk½
fun'skd

LFku %ubZfnYyh
fnukd %10-08-2016

V A P & Associates
Company Secretaries

CS
 387, First Floor, Shakti Khand - 3,
 Indirapuram, Ghaziabad- 201010, U.P.
 Tel: +91- 0120-4272409
 M: +91- 9910091070, 9711670085
 E-mail: vapassociatespcs@gmail.com

CERTIFICATE OF CORPORATE GOVERNANCE

To

The Members,
National Backward Classes Finance and Development Corporation ('the Company')
New Delhi.

We have examined the relevant books, records and statements in connection with compliance of the conditions of Corporate Governance by National Backward Classes Finance and Development Corporation ('the Company') for the financial year ended 31st March, 2016, as stipulated in the guidelines on **Corporate** Governance Norms for Central Public Sector Enterprises 2007 issued by the Government of India, Ministry of Heavy Industries and Public Enterprises, Department of Public Enterprises (DPE) and revised further vide Office Memorandum No. 18(8)/2005-GM, dated May 14, 2010.

The compliance of the conditions of the Corporate Governance is the responsibility of the Management. Our examination was limited to procedures and implementation thereof, adopted by the Company for ensuring the compliance of the conditions of corporate governance as laid down in the above said guidelines. Our Certification is neither an audit nor an expression of the opinion on the financial statements of the Company.

In our opinion and to the best of our information and according to the explanations given to us, we certify that the Company has substantially complied with the conditions of Corporate Governance Norms as stipulated in the abovementioned DPE Guidelines, except the following provisions:-

- i. Appointment of Independent Directors on the Board of the Company;
- ii. The time gap between two Board meeting exceeded more than three months;
- iii. Only one meeting of the Audit Committee was held during the year;
- iv. No meeting of the Remuneration Committee was held during the year;

We further state that such compliance is neither an assurance as to the future viability of the Company nor the efficiency of the effectiveness with which the management has conducted the affairs of the Company.

For **VAP & Associates**
Company Secretaries

Sd/-

Parul Jain
 Proprietor

CP No. 13901

M.No. F8323

Place : Ghaziabad

Date : 10.08.2016

dk'kZl ij izk&i = Madsvuqkyu ij izk&i =

सदस्यगण

us'kuy c'loMZDykl t +Qkbu'kl , .M Moyie'w dk'kZl k's'ku ¼cláuh½

पंचम तल, एन.सी.यू.आई.बिल्डिंग, 3, सीरी इस्टीट्यूशनल एरिया,
नई दिल्ली।

हमने us'kuy c'loMZDykl t +Qkbu'kl , .M Moyie'w dk'kZl k's'ku (कंपनी) के 31 मार्च, 2016 को समाप्त वर्ष के कॉरपोरेट प्रशासन की शर्तों के अनुपालन में, सम्बद्ध रिकार्ड और विवरणियों का परीक्षण, भारी उद्योग मंत्रालय एवं लोक उद्यम, भारत सरकार द्वारा केन्द्रीय सार्वजनिक क्षेत्र उपक्रमों, 2007 के लिए जारी दिशा-निर्देशों और इसके आगे संशोधित कार्यालय ज्ञापन सं. 18(8)/2005-जी.एम., दिनांक 14 मई, 2010 के अनुसार किया है।

कॉरपोरेट प्रशासन की दशाओं के अनुपालन की जिम्मेदारी प्रबंधन की है। हमारा परीक्षण कम्पनी द्वारा कॉरपोरेट प्रशासन की शर्तों के अनुपालन में उक्त कथित मार्ग निर्देशों के अनुसार कार्यान्वयन हेतु अपनाई गई प्रक्रिया तक ही सीमित है। हमारा प्रमाणन न तो लेखापरीक्षा है और न ही निगम के वित्तीय विवरण पर राय व्यक्त करना है।

हमारी राय में तथा हमारी सर्वोत्तम सूचना और हमें दिए गए स्पष्टीकरण के आधार पर हम प्रमाणित करते हैं कि निगम को लोक उद्यम विभाग द्वारा केन्द्रीय सार्वजनिक क्षेत्र के उद्यमों (सी.पी.एस.ई.) के लिए जारी कारपोरेट प्रशासन दिशानिर्देश में निहित निम्नलिखित दशाओं को छोड़कर समस्त दशाओं का अनुपालन किया गया है:

- कंपनी के निदेशक-मंडल में स्वतंत्र निदेशकों की नियुक्ति;
- निदेशक-मंडल की दो बैठकों के बीच समय का अंतर तीन माह से अधिक था;
- वर्ष के दौरान लेखापरीक्षा समिति की केवल एक बैठक हुई;
- वर्ष के दौरान पारिश्रमिक समिति की कोई बैठक नहीं हुई।

Ñrs oh i h , . M , l k l , V

कम्पनी सचिव

gLrk'@&

il#y t S

(प्रोप्राइटर)

सी.पी. न. 13901

सदस्य सं. एफ 8323

स्थान : नई दिल्ली

दिनांक : 10.08.2016



dk kZ; egkfun'skd ok.kT; d ysqk ijhkk
, oa insu l nL;] ysqk ijhkk ckMZ & IV, ubZ fnYyh
**Office of the Director General of Commercial
Audit & Ex-officio Member, Audit Board -IV, New Delhi.**

Confidential

No.436-PDCA/MAB-IV/HS/A/cs/NBCFDC/15-16/3824

Dated: 26.09.2016

To

**The Managing Director,
National Backward Classes Finance & Development Corporation,
5th Floor, N.C.U.I. Building,
3, Siri Institutional Area,
August Kranti Marg, Post Box No. 4617,
New Delhi-110016.**

Sub: Comments of the Comptroller and Auditor General of India under section 143(6)(b) of the Companies Act, 2013 on the financial statements of **National Backward Classes Finance & Development Corporation** for the year ended 31 March 2016.

Sir,

I am to enclose herewith a Comment Certificate under section 143(6)(b) of the Companies Act, 2013 on the accounts of **National Backward Classes Finance & Development Corporation** for the year ended 31st March 2016.

The receipt of the letter may kindly be acknowledged.

Yours faithfully,


(Dr. Ashutosh Sharma)

Principal Director of Commercial Audit &
Ex-officio Member, Audit Board-IV

Encl: As above.

viBo; o uok ry] l alk;] 10] Gglnj 'kg t Qj ekZ ubZfnYyh & 110002
8th & 9th Floor, Annexe Building, 10, Bahadur Shah Zafar Marg, New Delhi - 110002
nyhkk /Tel. : 23239413, 23239415, 23239419, 23239420, QSI / Fax : 23239416
bZes / E-mail : mabnewdelhi4@cag.gov.in



dk kZy; egkfun'skd ok.kt; d ysk ijhkk
, oa insu l nL;] ysk ijhkk ckMZ & IV, ubZ fnYyh
**Office of the Director General of Commercial
Audit & Ex-officio Member, Audit Board -IV, New Delhi.**

xki ulr

सं. 436-पीडीसीए/एमएबी-IV/एचएस/एका./एन.बी.सी.एफ.डी.सी./15-16/3824
दिनांक : 26.09.2016

सेवा में

प्रबंध निदेशक
नेशनल बैंकवर्ड क्लासेज फाइनेन्स एण्ड डेवलपमेंट कॉरपोरेशन
5वां तल, एन.सी.यू.आई. बिल्डिंग,
3, सीरी इन्सटीट्यूशनल एरिया,
अगस्त क्रांति मार्ग,
पोस्ट बाक्स-4617
नई दिल्ली-110016

विषय: नेशनल बैंकवर्ड क्लासेज फाइनेन्स एण्ड डेवलपमेंट कॉरपोरेशन के 31 मार्च, 2016 को समाप्त वित्तीय लेखों पर
कंपनी अधिनियम, 2013 की धारा 143 (6) (बी) के अंतर्गत भारत के नियंत्रक एवं महालेखा परीक्षक की टिप्पणियां।

महोदय,

मैं एतद्वारा नेशनल बैंकवर्ड क्लासेज फाइनेन्स एण्ड डेवलपमेंट कॉरपोरेशन के 31 मार्च, 2016 को समाप्त वित्तीय
लेखों पर कंपनी अधिनियम, 2013 की धारा 143 (6) (बी) के अंतर्गत भारत के नियंत्रक एवं महालेखा परीक्षक की टिप्पणियां
संलग्न करता हूँ।

कृपया पत्र प्राप्ति की अभिस्वीकृति भेजने का कष्ट करें।

भवदीय

प्रधान वाणिज्यिक लेखा परीक्षा निदेशक
एवं पदेन सदस्य, लेखा परीक्षा बोर्ड-IV

संलग्नक: उपरोक्तानुसार

vBo; o uok ry] l dk] 10] Ggng 'kg t Qj ekZ ubZfnYyh & 110002
8th & 9th Floor, Annexe Building, 10, Bahadur Shah Zafar Marg, New Delhi - 110002
nyHkk / Tel. : 23239413, 23239415, 23239419, 23239420, QSI / Fax : 23239416
b&es / E-mail : mabnewdelhi4@cag.gov.in

COMMENTS OF THE COMPTROLLER AND AUDITOR GENERAL OF INDIA UNDER SECTION 143(6)(b) OF THE COMPANIES ACT, 2013 ON THE FINANCIAL STATEMENTS OF NATIONAL BACKWARD CLASSES FINANCE & DEVELOPMENT CORPORATION FOR THE YEAR ENDED 31ST MARCH 2016.

The preparation of financial statements of **National Backward Classes Finance & Development Corporation** for the year ended 31 March 2016 in accordance with the financial reporting framework prescribed under the Companies Act, 2013 (Act) is the responsibility of the management of the company. The statutory auditor/ auditors appointed by the Comptroller and Auditor General of India under section 139(5) of the Act, is responsible for expressing opinion on the financial statements under section 143 of the Act based on independent audit in accordance with standards on auditing prescribed under section 143(10) of the Act. This is stated to have been done by them vide their Audit Report dated **10.08.2016**

I, on behalf of the Comptroller and Auditor General of India, have conducted a supplementary audit under section 143(6) (a) of the Act of the financial statements of **National Backward Classes Finance & Development Corporation** for the year ended 31 March, 2016. This supplementary audit has been carried out independently without access to the papers of the statutory auditors and is limited primarily to inquiries of the statutory auditors and company personnel and a selective examination of some of the accounting records. Based on my supplementary audit, I would like to highlight the following significant matters under section 143(6)(b) of the Act which have come to my attention and which in my view are necessary for enabling a better understanding of the financial statements and the related audit report:-

1. COMMENT ON FINANCIAL POSITION

Long term loan and advances (Note No. 8) – ₹ 8,318,191,953

Short term loan and advances (Note No. 8) – ₹ 4,324,935,233

Interest accrued but not due (₹ 4.41 crore) on term Loans and Micro Finance and Interest receivable (₹ 41.93 crore) is in the nature of current assets and should have been depicted under Other Current Assets instead of Loan and Advances.

This resulted in overstatement of long term and short term loans and advances and understatement of Other current Assets by ₹ 46.34 crore.

**For and on the behalf of the
Comptroller and Auditor General of India**



(Dr. Ashutosh Sharma)

Principal Director of Commercial Audit &
Ex-officio Member, Audit Board-IV

Place: New Delhi
Dated: 26.09.2016

uškuy cšlomZDykl t Qlbuš ,.M Moyieš dšVljššku ds 31 ekpZ 2016 dks
l ekšr foÜkš; yš[kšij] dšEi uh vf/kfu; e 2013 dh /kšk 143 ½½½ch½ds vÜrxZ
Hšj r dsfu; æd , oaegkys[k ijh[kd dh fVli.f.k ka

uškuy cšlomZDykl t Qlbuš ,.M Moyieš dšVljššku के 31 मार्च, 2016 को समाप्त वर्ष के लिए वित्तीय विवरण को कम्पनी अधिनियम, 2013 अधिनियम के अधीन निर्धारित वित्तीय फ्रेमवर्क के अनुसार तैयार करना कम्पनी के प्रबन्धन का दायित्व है। भारत के नियंत्रक एवं महालेखा परीक्षक द्वारा अधिनियम 2013 की धारा 139 (5) के अधीन नियुक्त सांविधिक लेखा परीक्षक का दायित्व कम्पनी अधिनियम की धारा 143 के अन्तर्गत इन वित्तीय विवरणों पर स्वतंत्र लेखापरीक्षण जो स्वतंत्र लेखापरीक्षकों द्वारा निर्धारित आश्वासन मानदण्डों के अनुसार किया गया है, पर अपनी राय व्यक्त करना है। यह उल्लेख किया जाता है कि यह उनकी ऑडिट रिपोर्ट दिनांक **10-08-2016** के द्वारा की गई है।

मैंने कम्पनी अधिनियम की धारा 143 (6) (ए) के अधीन भारत के नियंत्रक एवं महालेखा परीक्षक की ओर से uškuy cšlomZDykl t Qlbuš ,.M Moyieš dšVljššku का 31 मार्च, 2016 को समाप्त वर्ष के लिए अनुपूरक लेखापरीक्षण किया है। यह अनुपूरक लेखापरीक्षण, स्वतंत्र रूप से सांविधिक लेखा परीक्षकों की कार्य पत्रों की पहुंच के बिना एवं सांविधिक लेखा परीक्षकों की प्राथमिक जांच पड़ताल एवं कम्पनी के कर्मचारियों तथा लेखा अभिलेखों के कुछ चुनिन्दा परीक्षणों तक सीमित है। मेरे लेखापरीक्षण के आधार पर मेरे संज्ञान में ऐसा कुछ विशिष्ट नहीं आया है जिस पर अथवा सांविधिक लेखा परीक्षक की रिपोर्ट पर कोई टिप्पणी की जाए। मेरे अनुपूरक लेखापरीक्षण के आधार पर मैं अधिनियम की धारा 143(6)(बी) के अंतर्गत निम्नलिखित मामलों पर प्रकाश डालना चाहूंगा, जो मेरे ध्यान में लाए गए हैं और मेरी दृष्टि में वित्तीय विवरणी और संबंधित लेखापरीक्षण रिपोर्ट की समझ को बेहतर समझ के लिए योग्य बनाने के लिए आवश्यक है:-

1- foÜkš; fLFkr ij fVli.h

दीर्घकालीन ऋण और पेशगियां (नोट नं. 8) – 8,318,191,953 रु.

लघु अवधि के ऋण और पेशगियां (नोट नं. 8) – 4,324,935,233 रु.

आवधिक ऋणों तथा लघु वित्त (माइक्रो फाइनेंस) पर उपचित ब्याज, जो देय नहीं है, 4.41 करोड़ रु. है और प्राप्य ब्याज 41.93 करोड़ रु. वर्तमान परिसंपत्तियों के रूप में है और जिसे ऋण व पेशगियों की बजाय अन्य वर्तमान परिसंपत्तियों के रूप में दर्शाया जाना चाहिए था।

परिणामस्वरूप दीर्घकालीन और लघु अवधि ऋणों व पेशगियों की ओवर स्टेटमेंट हो गई है तथा 46.34 करोड़ रु. का अन्य परिसंपत्तियों का अंडर स्टेटमेंट हुआ है।

भारत के नियंत्रक एवं महालेखा परीक्षक
की ओर से एवं उनके लिए


ANIL KUMAR SHARMA

महानिदेशक वाणिज्यिक लेखा परीक्षा निदेशक
एवं पदेन सदस्य लेखा परीक्षा बोर्ड – IV

LFku%ubZfnYyh
fnulad%26-09-2016

NATIONAL BACKWARD CLASSES FINANCE & DEVELOPMENT CORPORATION

ADDENDUM TO THE DIRECTOR'S REPORT FOR THE FINANCIAL YEAR ENDED 31ST MARCH, 2016

COMMENTS OF THE COMPTROLLER AND AUDITOR GENERAL OF INDIA UNDER SECTION 143(6)(b) OF THE COMPANIES ACT, 2013 ON THE FINANCIAL STATEMENTS OF NATIONAL BACKWARD CLASSES FINANCE & DEVELOPMENT CORPORATION FOR THE YEAR ENDED 31ST MARCH 2016.

Sl.No.	Comments of Comptroller and Auditor General of India (C&AG)	Management Replies on Comments of C&AG
1	<p>Long term loan and advances (Note No. 8)- ₹ 8,31,81,91,953</p> <p>Short term loan and advances (Note No. 8)- ₹ 4,32,49,35,233</p> <p>Interest accrued but not due (₹ 4.41 crore) on Term Loans and Micro Finance and Interest receivable (₹ 41.93 crore) is in the nature of current assets and should have been depicted under Other Current Assets instead of Loan and Advances.</p> <p>This resulted in overstatement of long term and short term loans and advances and understatement of Other Current Assets by ₹ 46.34 crore.</p>	<p>It may be stated that the amount on account of interest accrued but not due of ₹ 4.41 crore on Term Loan and Micro Finance Scheme and interest receivable of ₹ 41.93 crore is shown under the head of "loan and advances", as there is no clarification suggested in the Revised Schedule III of the Companies Act 2013, under the head of Other Current Assets. The interest receivable is on account of loans to SCAs, therefore it was classified in the Schedule of Loans and Advances. "Other Current Assets," as per Schedule-III is "an all-inclusive heading, which incorporates current assets that do not fit into any other asset categories".</p> <p>It is a matter of presentation. It has been assured to C&AG that appropriate classification shall be made in future. There are no financial implications.</p>

For & on behalf of Board of Directors,

Sd/-

(K. Narayan)
Managing Director

Sd/-

(Aindri Anurag)
Director

Place: New Delhi

Date: 27.09.2016

j'kVfr; fi NMk oxZfoÜk , oafodkl fuxe

31 ekpZ 2016 dks l ekR foYkr; o"lZgrqfuns'kdks dh fji WZdk i jf' kV

31 ekpZ 2016 dks l ekR o"lZdsfy, , u-chl h, Q-Mhl h dsok'kZl ys[kkaij] dEi uh vf/kfu; e] 2013 dh /kkj 143 %½½ch½ds vUrxZ Hkjr dsfu; æd , oaegkys[kk ijh[kd dh fVlif.k k; k; ij izak oxZdk mÜj

Ø-1 -	fu; æd o egkys[kk ijh[kd dh fVlif.k	fu; æd o egkys[kk ijh[kd dh fVlif.k k; k; ij izak oxZdk mÜj
1	<p>nh?kZlkyhu __.k o is'kfx; ka %½½ l a 8½& 8]31]81]91]953 : -</p> <p>y?lqvof/k ds __.k o is'kfx; ka %½½ l a 8½& 4]32]49]35]233 : -</p> <p>आवधिक ऋणों तथा माइक्रो फाइनेंस पर उपचित ब्याज, जो देय नहीं है, 4.41 करोड़ रु. है और प्राप्य ब्याज 41.93 करोड़ रु. वर्तमान परिसंपत्तियों के रूप में दर्शाया गया है, जिसे ऋण व पेशगियों की बजाय अन्य वर्तमान परिसंपत्तियों के रूप में दर्शाया जाना चाहिए था।</p> <p>परिणामस्वरूप दीर्घकालीन और लघु अवधि के ऋणों और पेशगियों की ओवरस्टेटमेंट तथा 46.34 करोड़ रु. का अन्य परिसंपत्तियों का अंडरस्टेटमेंट हुआ है।</p>	<p>इसे ऐसा भी कह सकते हैं कि उपचित ब्याज की मद में आवधिक ऋण और लघु वित्त योजना की मद में 4.41 करोड़ रु. ब्याज की राशि, जो अभी देय नहीं है और 41.93 करोड़ रु. के प्राप्य ब्याज की राशि को ऋण व पेशगी शीर्ष के अंतर्गत दर्शाया गया है, क्योंकि कंपनी अधिनियम, 2013 की संशोधित अनुसूची-III में, 'अन्य चालू परिसंपत्तियां' शीर्ष के अंतर्गत कोई स्पष्टीकरण नहीं सुझाया गया है। यह ब्याज एससीए को दिए गए ऋण की मद में प्राप्त होना है, अतः इसे 'ऋण व पेशगियों की अनुसूची में वर्गीकृत किया गया था। अनुसूची-III के अनुसार 'अन्य चालू परिसंपत्तियां' एक सर्व समावेशी शीर्षक है, 'जो वर्तमान परिसंपत्तियों' में सम्मिलित किया हुआ है, जो अन्य किसी परिसंपत्ति श्रेणी में फिट नहीं बैठता है।'</p> <p>यह मामला प्रस्तुतिकरण का है। इसके लिए नियंत्रक व महालेखा परीक्षक को आश्वासन दिया गया है कि भविष्य में इसका उचित वर्गीकरण किया जाएगा। इसका अन्य कोई वित्तीय निहितार्थ नहीं है।</p>

funs'kd e.My dh vksj l s vksj mudsfy,]

gLrk0@&
½ds ukj k . k½
i zak funs'kd

gLrk0@&
¼ Unh vugkx½
funs'kd

LFlku %ubZfnYyh
fnukd %27-09-2016

INDEPENDENT AUDITORS' REPORT

To the Members of National Backward Classes Finance and Development Corporation

Report on the Standalone Financial Statements

We have audited the accompanying standalone financial statements of **National Backward Classes Finance and Development Corporation** ("the Company"), which comprise the Balance Sheet as at 31st March, 2016, the Statement of Income and Expenditure, the Cash Flow Statement for the year then ended, and a summary of the significant accounting policies and other explanatory information.

Management's Responsibility for the Standalone Financial Statements

The Company's Board of Directors is responsible for the matters stated in Section 134(5) of the Companies Act, 2013 ("the Act") with respect to the preparation of these standalone financial statements that give a true and fair view of the financial position, financial performance and cash flows of the Company in accordance with the accounting principles generally accepted in India, including the Accounting Standards specified under section 137 of the Act, read with Rule 7 of the Companies (Accounts) Rules, 2014. This responsibility also includes maintenance of adequate accounting records in accordance with the provisions of the Act for safeguarding of the assets of the Company and for preventing and detecting frauds and other irregularities; selection and application of appropriate accounting policies; making judgments and estimates that are reasonable and prudent; and design, implementation and maintenance of adequate internal financial controls, that were operating effectively for ensuring the accuracy and completeness of the accounting records, relevant to the preparation and presentation of the financial statements that give a true and fair view and are free from material misstatement, whether due to fraud or error.

Auditor's Responsibility

Our responsibility is to express an opinion on these standalone financial statements based on our audit.

We have taken into account the provision of the Act, the accounting and auditing standards and matters which are required to be included in the audit report under the provisions of the Act and the Rules made thereunder.

We conducted our audit in accordance with the Standards on Auditing specified under Section 143(10) of the Act. those Standards require that we comply with ethical requirements and plan and perform the audit to obtain reasonable assurance about whether the financial statements are free from material misstatement.

An audit involves performing procedures to obtain audit evidence about the amounts and the disclosures in the financial statements. The procedures selected depend on the auditor's judgment, including the assessment of the risks of material misstatement of the financial statements, whether due to fraud or error. In making those risk assessments, the auditor considers internal financial control relevant to the Company's preparation of the financial statements that give a true and fair view in order to design audit procedures that are appropriate in the circumstances. An audit also includes evaluating the appropriateness of the accounting policies used and the reasonableness of the accounting estimates made by the company's Directors, as well as evaluating the overall presentation of the financial statements.

We believe that the audit evidence we have obtained is sufficient and appropriate to provide a basis for our audit opinion on the standalone financial statements.

Lora= ys[k ijk[kdla dh fji kZ

सदस्यगण, नेशनल बैकवर्ड क्लासेज फाइनेन्स एण्ड डेवलपमेंट कॉरपोरेशन

, dy foYk, foj.kkij fji kZ

हमने नेशनल बैकवर्ड क्लासेज फाइनेन्स एण्ड डेवलपमेंट कॉरपोरेशन ("कंपनी") के 31 मार्च, 2016 के वित्तीय विवरणों के साथ-साथ तुलन-पत्र, आय तथा व्यय लेखा, नकदी प्रवाह विवरण एवं महत्वपूर्ण लेखाकरण नीतियों एवं अन्य व्याख्यात्मक सूचनाओं की लेखापरीक्षा की है।

, dy foYk, foj.k dsfy, izaku dk nkf; Rb

कम्पनी अधिनियम, 2013 (अधिनियम) की धारा 134 (5) के मामलों हेतु कम्पनी के निदेशक मण्डल का दायित्व— इन एकल वित्तीय विवरणों को तैयार करने में अधिनियम की धारा 133 के साथ उसके अन्तर्गत वर्णित लेखाकरण मानक, जो कम्पनी (लेखा), नियमावली 2014 के साथ पढ़े जाते हैं, वित्तीय स्थिति, वित्तीय कार्यनिष्पादन एवं कम्पनी के नकदी प्रवाह के दृष्टिगत एक सत्य एवं निष्पक्ष तस्वीर प्रस्तुत करते हैं, और वे लेखाकरण सिद्धांतों के अनुरूप हैं व सामान्यतः भारत में स्वीकार्य हैं। दायित्व में यह भी सम्मिलित है कि अधिनियम के प्रावधानों के अनुसार कम्पनी की परिसम्पत्तियों की सुरक्षा हेतु लेखाकरण अभिलेखों का पर्याप्त रूप से अनुरक्षण करने एवं धोखाबाजी एवं अन्य अनियमितताओं को रोकने व उनका पता लगाने के लिए, उपयुक्त लेखाकरण नीतियों के चयन एवं अनुप्रयोग, निर्णय लेने एवं उपयुक्तता व मितव्ययीता का अनुमान करने, आन्तरिक वित्तीय नियंत्रण का अभिकल्पन, जो लेखाकरण अभिलेखों के यथार्थ व परिपूर्ण क्रियान्वयन एवं संचालन को प्रभावशाली रूप से संचालित करत हुए वित्तीय विवरणों को उपयुक्त रूप से तैयार करने एवं उनके प्रस्तुतीकरण जिससे एक सत्य एवं निष्पक्ष तस्वीर प्रस्तुत की जाती है, और जो मिथ्या कथन से मुक्त हों, चाहे वे धोखाघड़ी अथवा त्रुटियों से होती हैं।

ys[k ijk[kdla dk nkf; Rb

हमारा दायित्व अपनी लेखापरीक्षा के आधार पर इन एकल वित्तीय विवरणों पर अपना मत व्यक्त करना है। हमने अधिनियम के प्रावधानों, लेखाकरण एवं अंकेक्षण मानकों, तथा ऐसे मामलों जिन्हें अधिनियम एवं नियमों के प्रावधानों के अन्तर्गत लेखापरीक्षण रिपोर्ट में सम्मिलित किया जाना है, को ध्यान में रखा है।

हमने अपने अंकेक्षण को अधिनियम की धारा 143 (10) के अन्तर्गत वर्णित लेखापरीक्षण मानकों के अनुरूप संचालित किया है। जो भी मानक आवश्यक हैं, हमने उनका पालन नैतिक आवश्यकता एवं योजना के अनुसार किया है एवं लेखापरीक्षण करने में, वित्तीय विवरण गलत बयानबाजी से मुक्त हैं, के बारे में उपयुक्त आश्वासन प्राप्त किए हैं।

लेखापरीक्षण में वित्तीय विवरणों में राशि एवं प्रकटन के सम्बंध में लेखापरीक्षण साक्ष्य प्राप्त करने हेतु कार्यनिष्पादन प्रक्रिया सम्मिलित है। वित्तीय विवरणों के भौतिक मिथ्या कथन पर जोखिम आकलन सहित चयनित प्रक्रिया लेखापरीक्षकों के निर्णय पर निर्भर है, जो चाहे धोखाघड़ी के कारण या त्रुटि के कारण हों। इन जोखिम का आकलन करने में लेखापरीक्षकों ने कम्पनी के लिए वित्तीय विवरण तैयार करने हेतु उपयुक्त आन्तरिक वित्तीय नियंत्रण पर विचार किया है, जो लेखापरीक्षण प्रक्रिया के अभिकल्पन के क्रम में सत्य एवं साफ तस्वीर प्रस्तुत करती हैं कि वे परिस्थितियों के अनुसार उपयुक्त हैं। अंकेक्षण में उपयोग में लाई गई लेखाकरण नीतियों की उपयुक्तता एवं कम्पनी के निदेशकों द्वारा लेखाकरण मतों की विश्वसनीयता तथा इसके साथ ही साथ समग्र वित्तीय विवरणों का मूल्यांकन करना भी सम्मिलित है।

हमें विश्वास है कि लेखापरीक्षण के लिए जो साक्ष्य हमें दिए गए हैं, वे पर्याप्त और समुचित हैं, जिसके आधार पर हमने एकल वित्तीय विवरणियों पर अपनी लेखापरीक्षण राय बनाई है।

Opinion

In our opinion and to the best of our information and according to the explanations given to us, the aforesaid standalone financial statements give the information required by the Act in the manner so required and give a true and fair view in conformity with the accounting principles generally accepted in India, of the state of affairs of the Company as at 31st March, 2016, and its surplus of income over expenditure and its cash flow for the year ended on that date.

Emphasis of Matter

The software used for loan accounting of the company requires up-gradation and Information System Audit to test the designing and effectiveness of the automated controls.

Our opinion is not modified in respect of these matters.

Report on Other Legal and Regulatory Requirements

1. As required under section 143(5) of the Companies Act, 2013, we enclose herewith, as per "Annexure A", our report for the Company on the directions issued by the Comptroller and Auditor General of India.
2. As required by Section 143(3) of the Act, we report that:
 - a. We have sought and obtained all the information and explanations which to the best of our knowledge and belief were necessary for the purpose of our audit, except for the information relating to frauds and cases reported to chief Vigilance Officer, wherein we have only been provided details of complaints received & disposed off.
 - b. In our opinion, proper books of account as required by law have been kept by the Company so far as it appears from our examination of those books.
 - c. The Balance sheet, the Statement of Income and Expenditure, and the Cash Flow Statement dealt with by this Report are in agreement with the books of account.
 - d. In our opinion, the aforesaid standalone financial statements comply with the Accounting Standards specified under Section 133 of the Act, read with Rule 7 of the Companies (Accounts) Rules, 2014.
 - e. On the basis of the written representations received from the directors as on 31st March 2016 taken on record by the Board of Directors, none of the directors is disqualified as on 31st March, 2016 from being appointed as a director in terms of Section 164(2) of the Act.
 - f. With respect to the adequacy of the internal financial controls over financial reporting of the Company and the operating effectiveness of such controls, refer to our separate Report in "Annexure B".
 - g. With respect to the other matters to be included in the Auditor's Report in accordance with Rule 11 of the Companies (Audit and Auditors) Rules, 2014, in our opinion and to the best of our information and according to the explanations given to us:
 - i. The Company does not have any pending litigations which would impact its financial position.
 - ii. The Company did not have any long-term contracts including derivative contracts for which there were any material foreseeable losses.
 - iii. There were no amount which were required to be transferred to the investor Education and Protection Fund by the Company.

For ANDROS & Co.
Chartered Accountants
ICAI FRN: 08976N

(Puneet Gupta)
Partner
M.No. 093714

Place: New Delhi
Dated 10.08.2016

jk

हमारी राय में और हमें दी गई सर्वोत्तम सूचना और हमें दिए गए स्पष्टीकरणों, उक्त कथित एकल वित्तीय विवरणी अधिनियम में अपेक्षित सूचना उस रूप में है तथा सत्य व निष्पक्ष है तथा यह भारत में स्वीकार्य सामान्यतः लेखाकरण सिद्धान्तों के साथ मेल खाती है, जिसमें कंपनी के 31 मार्च, 2016 के कार्यकलापों की झलक मिलती है और इसमें व्यय से अधिक आय व नकदी प्रवाह को वर्षांत की तारीख तक दर्शाया गया है।

ekeys dh vo/kkj .kk

क. कंपनी के ऋण लेखाकरण के लिए प्रयुक्त सॉफ्टवेयर को सूचना प्रणाली, लेखापरीक्षण की डिजाइनिंग व स्वचालित नियंत्रण के प्रभावी संचालन के लिए अपग्रेड करने की आवश्यकता है।

ख. हमारी राय इन मामलों के संबंध में संशोधित नहीं है।

vU; dkuwh vK; fu; led vi{kkvKij fjiKZ

1. कंपनी अधिनियम, 2013 की धारा 143(5) के अंतर्गत अपेक्षित भारत के नियंत्रक व महालेखा परीक्षक द्वारा जारी निर्देशों पर कंपनी हेतु हमारी रिपोर्ट अनुलग्नक – "क" के रूप में हम संलग्न कर रहे हैं।
2. अधिनियम की धारा 143(3) द्वारा अपेक्षित हमारी रिपोर्ट यह है कि:—
- क. हमने उन सभी सूचनाओं व स्पष्टीकरणों की मांग की और प्राप्त किए, जो हमारी जानकारी और विश्वास के अनुसार अंकेक्षण के लिए आवश्यक थे, सिवाय धोखाधड़ी से संबंधित सूचनाओं और उन मामलों को छोड़कर, जिन्हें मुख्य सतर्कता अधिकारी को रिपोर्ट किया गया है, जिनके बारे में हमें केवल प्राप्त शिकायतों और निपटाई गई शिकायतों के बारे में जानकारी दी गई है।
- ख. हमारी राय में कंपनी द्वारा कानून के अनुसार अपेक्षित लेखों की बहियों, जो उन बहियों के हमारे परीक्षण के सामने आई हैं, को रखा गया है।
- ग. इस रिपोर्ट को देखने से पूर्वोक्त मालूम होता है कि तुलन-पत्र में आय व व्यय के ब्यौरे और नकदी प्रवाह के ब्यौरे को लेखों की बहियों में करार के अनुसार रखा गया है।
- घ. हमारी राय में पूर्वोक्त एकल वित्तीय विवरणी कंपनी (लेखा) नियमावली, 2014 के नियम-7 के साथ पठित अधिनियम की धारा-133 के अंतर्गत निहित लेखाकरण मामलों के साथ तालमेल बैठाते हुए तैयार किया गया है।
- ङ. 31 मार्च, 2016 तक की स्थिति के अनुसार निदेशकों से प्राप्त लिखित प्रतिवेदनों के आधार पर निदेशक-मंडल द्वारा इन्हें रिकार्ड में लिया गया है। इन निदेशकों में से किसी भी निदेशक को अधिनियम की धारा 164(2) की शर्तों में एक निदेशक के रूप में नियुक्त होने से 31 मार्च, 2016 की स्थिति के अनुसार अयोग्य नहीं ठहराया गया है।
- च. कंपनी की वित्तीय जानकारी के ऊपर पर्याप्त आंतरिक वित्तीय नियंत्रण और ऐसे नियंत्रण के प्रभावी संचालन के संबंध में हमारे अलग से अनुलग्नक "ख" का संदर्भ देखें।
- छ. कंपनी (अंकेक्षण व अंकेक्षक) नियमावली, 2014 के नियम-11 के अनुसार अंकेक्षण रिपोर्ट में शामिल किए जाने वाले अन्य मामले के संबंध में हमारी राय है कि वे हमारी सूचना व हमें दिए गए स्पष्टीकरणों के अनुसार इस प्रकार हैं:—
 - i) कंपनी के पास कोई भी लंबित मुकदमेबाजी का मामला नहीं है, जिससे इसकी वित्तीय स्थिति पर असर होगा।
 - ii) कंपनी के पास डेरिवेटिव अनुबंध सहित लंबी अवधि का कोई भी अनुबंध नहीं है, जिससे निकट में किसी भी स्थिति में कोई हानि होती।
 - iii) कंपनी द्वारा निवेशक शिक्षा और संरक्षक कोष में किसी तरह की किसी राशि का स्थानांतरण करना अपेक्षित नहीं है।

कृते एन्ड्रोस एण्ड कंपनी
चार्टर्ड एकाउंटेंट्स
आई.सी.ए.आई.एफ.आर.एन.: 08976एन

हस्ता./—
(पुनीत गुप्ता)
पार्टनर
सदस्य सं. 093714

स्थान: नई दिल्ली
दिनांक : 10.08.2016

Annexure A to Independent Audit report

Report on directions issued under section 143(5) of the Companies Act, 2013 by the Comptroller & Audit General of India

Sl.No.	Directions	Reply									
1.	Whether the company has clear title/lease deeds for freehold and leasehold respectively? If not please state the area of freehold and leasehold and for which the title/lease deeds are not available?	<p>The Corporation has clear title deed for flat at X-29, Hauz Khas, New Delhi.</p> <p>In respect of two flats at Oshiwara, Mumbai, the documents held by the corporation do not appear to be proper to signify clear titles.</p> <p>The details of the said properties are as under</p> <hr/> <table> <thead> <tr> <th>Sl.</th> <th>Address of leasehold Property</th> <th>Area No.</th> </tr> </thead> <tbody> <tr> <td>1.</td> <td>Flat No.001, Building No.18 Amity Co-operative HSG. Society Ltd. Mahada Housing Complex Oshiwara, Andheri (West), Mumbai, Maharashtra</td> <td>787.59 Sq.ft.</td> </tr> <tr> <td>2.</td> <td>Flat No.002, Building No.16 Himasai CHSL, Oshiwara, Andheri (West) Mumbai, Maharashtra.</td> <td>804.70 Sq.ft.</td> </tr> </tbody> </table>	Sl.	Address of leasehold Property	Area No.	1.	Flat No.001, Building No.18 Amity Co-operative HSG. Society Ltd. Mahada Housing Complex Oshiwara, Andheri (West), Mumbai, Maharashtra	787.59 Sq.ft.	2.	Flat No.002, Building No.16 Himasai CHSL, Oshiwara, Andheri (West) Mumbai, Maharashtra.	804.70 Sq.ft.
Sl.	Address of leasehold Property	Area No.									
1.	Flat No.001, Building No.18 Amity Co-operative HSG. Society Ltd. Mahada Housing Complex Oshiwara, Andheri (West), Mumbai, Maharashtra	787.59 Sq.ft.									
2.	Flat No.002, Building No.16 Himasai CHSL, Oshiwara, Andheri (West) Mumbai, Maharashtra.	804.70 Sq.ft.									
2.	Please report whether there are any cases of waiver/write off of debts/loans/ interests etc., if yes, the reasons there for and the amount involved.	During the year Penal Interest of ₹ 2,17,95,199/- has been waived off under One Time Settlement (OTS) scheme of the Corporation.									
3.	Whether proper records are maintained for inventories lying with third parties and assets received as gifts from government or other authorities.	There is no inventory lying with third parties as on March 31, 2016 and the Corporation has not received assets as gift from Government or other authorities.									

For ANDROS & Co.
Chartered Accountants
ICAI FRN: 08976N

(Puneet Gupta)
Partner
M.No. 093714

Place: New Delhi
Dated 10.08.2016

Lora- ys[k i j[kkldh fj i WZdk vuyXud&Pdb

कंपनी अधिनियम, 2013 की धारा 143(5) के अंतर्गत भारत के नियंत्रक व महालेखा परीक्षक द्वारा जारी निर्देशों पर रिपोर्ट।

Ø-l a	funZk	mYlg									
1.	क्या कंपनी के पास क्रमशः फ्रीहोल्ड और लीजहोल्ड क्लीयर टाइटल/लीजहोल्ड है? यदि नहीं, तो उस क्षेत्र का वर्णन करें जिसका फ्रीहोल्ड और लीजहोल्ड का टाइटल/लीजहोल्ड उपलब्ध नहीं है?	<p>कंपनी के पास हौज खास, नई दिल्ली में प्लैट सं. एकस-29 का क्लीयर टाइटल (मालिकाना हक) है। मुम्बई के ओशिवाडा में दो प्लैटों के बारे में जो दस्तावेज कॉरपोरेशन के पास है, से क्लीयर टाइटल का सही से पता नहीं चलता है। उस कथित संपत्ति का ब्यौरा नीचे दिए अनुसार है:-</p> <table border="1"> <thead> <tr> <th>क्र.सं.</th> <th>लीजहोल्ड संपत्ति का पता</th> <th>क्षेत्र</th> </tr> </thead> <tbody> <tr> <td>1.</td> <td>प्लैट नं. 001, बिल्डिंग सं. 18, एमिटी को-आपरेटिव एच.एस.जी. सोसायटी लि0 म्हादा हाऊसिंग कॉम्प्लेक्स, ओशिवाडा, अंधेरी(वेस्ट), मुम्बई, महाराष्ट्र</td> <td>787.59 वर्गफुट</td> </tr> <tr> <td>2.</td> <td>प्लैट नं. 002, बिल्डिंग सं. 16, हिमासाई सी.एच.एस.एल., ओशिवाडा, अंधेरी(वेस्ट), मुम्बई, महाराष्ट्र</td> <td>804.70 वर्गफुट</td> </tr> </tbody> </table>	क्र.सं.	लीजहोल्ड संपत्ति का पता	क्षेत्र	1.	प्लैट नं. 001, बिल्डिंग सं. 18, एमिटी को-आपरेटिव एच.एस.जी. सोसायटी लि0 म्हादा हाऊसिंग कॉम्प्लेक्स, ओशिवाडा, अंधेरी(वेस्ट), मुम्बई, महाराष्ट्र	787.59 वर्गफुट	2.	प्लैट नं. 002, बिल्डिंग सं. 16, हिमासाई सी.एच.एस.एल., ओशिवाडा, अंधेरी(वेस्ट), मुम्बई, महाराष्ट्र	804.70 वर्गफुट
क्र.सं.	लीजहोल्ड संपत्ति का पता	क्षेत्र									
1.	प्लैट नं. 001, बिल्डिंग सं. 18, एमिटी को-आपरेटिव एच.एस.जी. सोसायटी लि0 म्हादा हाऊसिंग कॉम्प्लेक्स, ओशिवाडा, अंधेरी(वेस्ट), मुम्बई, महाराष्ट्र	787.59 वर्गफुट									
2.	प्लैट नं. 002, बिल्डिंग सं. 16, हिमासाई सी.एच.एस.एल., ओशिवाडा, अंधेरी(वेस्ट), मुम्बई, महाराष्ट्र	804.70 वर्गफुट									
2.	कृपया कर्ज/ऋण/ब्याज आदि का कोई मामला है, जिसमें उसे मुआफ/कर खाते डाले गया हो, कृपया इसका ब्यौरा दें। यदि हां है, तो उसका कारण और शामिल राशि का ब्यौरा दें।	वर्ष के दौरान 2,17,95,199/- रु. का दंडात्मक ब्याज निगम की एकमुश्त निपटान (ओ.टी.एस.) योजना के तहत मुआफ किया गया है।									
3.	क्या तृतीय पक्ष के साथ मालसूची और सरकार या अन्य प्राधिकरणों से गिपट के रूप में प्राप्त परिसंपत्तियों का समुचित रिकार्ड रखा जाता है?	31 मार्च, 2016 की स्थिति के अनुसार तृतीय पक्ष की कोई मालसूची नहीं है, जो मिली हो और कंपनी को सरकार अथवा अन्य किसी प्राधिकरण से गिपट के रूप में कोई परिसंपत्ति प्राप्त नहीं हुई है।									

कृते एन्ड्रोस एण्ड कंपनी
 चार्टर्ड एकाउंटेंट्स
 आई.सी.ए.आई.एफ.आर.एन.: 08976एन

हस्ता. /-
 (पुनीत गुप्ता)
 पार्टनर
 सदस्य सं. 093714

स्थान: नई दिल्ली
 दिनांक : 10.08.2016

Annexure B to the Independent Auditor's Report of even date on the Standalone Financial Statements of NATIONAL BACKWARD CLASSES FINANCE AND DEVELOPMENT CORPORATION

Report on the Internal Financial Controls under Clause (i) of Sub-section 3 of Section 143 of the Companies Act, 2013 ("the Act")

We have audited the internal financial controls over financial reporting of **NATIONAL BACKWARD CLASSES FINANCE AND DEVELOPMENT CORPORATION** ("the Company") as of 31 March 2016 in conjunction with our audit of the standalone financial statements of the Company for the year ended on that date.

Management's Responsibility for Internal Financial Controls

The Company's management is responsible for establishing and maintaining internal financial controls based on the internal control over financial reporting criteria established by the Company considering the essential components of internal control stated in the Guidance Note on Audit of Internal Financial Controls over Financial Reporting issued by the Institute of Chartered Accountants of India ('ICAI'). These responsibilities include the design, implementation and maintenance of adequate internal financial controls that were operating effectively for ensuring the orderly and efficient conduct of its business, including adherence to company's policies, the safeguarding of its assets, the prevention and detection of frauds and errors, the accuracy and completeness of the accounting records, and the timely preparation of reliable financial information, as required under the Companies Act, 2013.

Auditors' Responsibility

Our responsibility is to express an opinion on the Company's internal financial controls over financial reporting based on our audit. We conducted our audit in accordance with the Guidance Note on Audit of Internal Financial Controls over Financial Reporting (the "Guidance Note") and the Standards on Auditing to the extent applicable to an audit of internal financial controls, both issued by the Institute of Chartered Accountants of India.

Because of the matter described in disclaimer of opinion paragraph below, We were not able to obtain sufficient appropriate audit evidence to provide a basis for an audit opinion on internal financial control system over financial reporting of the company.

Meaning of Internal Financial Controls Over Financial Reporting

A company's internal financial control over financial reporting is a process designed to provide reasonable assurance regarding the reliability of financial reporting and the preparation of financial statement for external purposes in accordance with generally accepted accounting principles. A company's internal financial control over financial reporting includes those policies and procedures that (1) pertain to the maintenance of records that, in reasonable detail, accurately and fairly reflect the transactions and dispositions of the assets of the company; (2) provide reasonable assurance that transactions are recorded as necessary to permit preparation of financial statements in accordance with generally accepted accounting principles, and that receipts and expenditures of the company are being made only in accordance with authorizations of management and directors of the company; and (3) provide reasonable assurance regarding prevention or timely detection of unauthorized acquisition, use, or disposition of the company's assets that could have a material effect on the financial statements.

Disclaimer of Opinion

The system of internal financial controls over financial reporting with regard to the Company were not made available to us to enable us to determine if the Company has established adequate internal financial control over financial reporting and whether such internal financial controls were operating effectively as at March 31, 2016. Because of this reason, we are unable to obtain sufficient appropriate audit evidence to provide a basis for our opinion whether the company has adequate internal financial controls over financial reporting and whether such internal financial controls were operating effectively as at March 31, 2016.

We have considered the disclaimer reported above in determining the nature, timing, and extent of audit test applied in our audit of the standalone financial statements of the Company, and the disclaimer does not affect our opinion on the standalone financial statements of the Company.

For ANDROS & Co.
Chartered Accountants
ICAI FRN: 08976N

(Puneet Gupta)
Partner
M.No. 093714

Place: New Delhi
Dated 10.08.2016

u'skuy c'fioMZDykl t Q'buul , .M MoyiesV d'k'ij'sku dh , dy foR'h foof. h ij l el d ; d r'k'h'k dh Lora- funks'kla dh fji WZdk vuy'Xud&P'k

कंपनी अधिनियम, 2013 ("अधिनियम") की धारा-143 की उप-धारा 3 के क्लॉज (i) के अंतर्गत आंतरिक वित्तीय नियंत्रण पर रिपोर्ट।

हमने u'skuy c'fioMZDykl t Q'buul , .M MoyiesV d'k'ij'sku h'ca'ul'k के 31 मार्च, 2016 की स्थिति के अनुसार उस तारीख को समाप्त वर्ष हेतु कंपनी की एकल वित्तीय विवरणी की हमारी लेखापरीक्षा के साथ संयोजन करते हुए, वित्तीय रिपोर्टिंग के बारे में आंतरिक वित्तीय नियंत्रण की लेखापरीक्षा की है।

v'k'fjd foR'h fu; a. k dsfy, izaku dk nkf; R%&

कंपनी प्रबंधन का दायित्व कंपनी द्वारा स्थापित वित्तीय रिपोर्टिंग मापदंडों के ऊपर आंतरिक नियंत्रण पर आधारित आंतरिक वित्तीय नियंत्रण करना यह और मानते हुए कि इंस्टीट्यूट ऑफ चार्टर्ड एकाउंटेंट्स ऑफ इण्डिया (आईसीएआई) द्वारा जारी वित्तीय रिपोर्टिंग के ऊपर आंतरिक वित्तीय नियंत्रण की लेखापरीक्षा के गाइडेंस नोट में वर्णित आंतरिक नियंत्रण के आवश्यक अवयवों को स्थापित करना और उसको बनाए रखना है।

इन दायित्वों में कंपनी अधिनियम, 2013 के अंतर्गत अपेक्षित पर्याप्त आंतरिक नियंत्रणों की डिजाइन, कार्यान्वयन और बनाए रखना है तथा जो कंपनी की नीतियों, इसकी परिसंपत्तियों की सुरक्षा, किसी भी धोखे व त्रुटियों की रोकथाम व उनका पता लगाने, लेखाकरण रिकार्ड की यथार्तता व सक्षमता और भरोसेमंद वित्तीय सूचना को समय पर तैयार करने का अनुपालन करना शामिल है।

ys'k'ij'h'k'la dk nkf; R%&

हमारा दायित्व हमारे द्वारा किए गए लेखापरीक्षा पर आधारित वित्तीय रिपोर्टिंग के ऊपर कंपनी के आंतरिक वित्तीय नियंत्रण पर अपना मत प्रकट करना है। हमारी लेखा परीक्षा, वित्तीय रिपोर्टिंग (दी "गाइडेंस नोट") के बारे में आंतरिक वित्तीय नियंत्रण की लेखा परीक्षा पर गाइडेंस नोट और इंस्टीट्यूट ऑफ चार्टर्ड एकाउंटेंट्स ऑफ इण्डिया दोनों द्वारा जारी आंतरिक वित्तीय नियंत्रण के लेखा परीक्षा पर लागू लेखा परीक्षक के मानकों तक सीमित है।

नीचे दिए गए पैराग्राफ में वर्णित राय के अस्वीकरण मामले को देखते हुए, हम कंपनी की वित्तीय रिपोर्टिंग के बारे में आंतरिक वित्तीय नियंत्रण प्रणाली पर लेखापरीक्षा संबंधी अपना मत देने के लिए पर्याप्त यथोचित लेखा परीक्षा के प्रमाण प्राप्त नहीं कर सकें।

foR'h fji'k'V'k ds'cj'seav'k'fjd foR'h fu; a. k dk v'F'k&

किसी कंपनी की वित्तीय रिपोर्टिंग के ऊपर आंतरिक वित्तीय नियंत्रण वह प्रक्रिया है, जो लेखाकरण समान्यतः स्वीकार्य सिद्धान्तों के अनुसार आंतरिक उद्देश्यों हेतु उचित आश्वासन देने के लिए बनाई जाती है। किसी कंपनी की वित्तीय रिपोर्टिंग के ऊपर आंतरिक वित्तीय नियंत्रण में उन नीतियों और प्रक्रियाओं को शामिल किया जाता है, जो (1) अभिलेखों के रखरखाव से संबंधित होती हैं, ताकि कंपनी की परिसंपत्तियों के लेनदेन और निक्षेप का उचित विवरण, सही तरीके से स्पष्ट रूप से प्रतिबिंबित हो सके; (2) उचित आश्वासन उपलब्ध कराना है, ताकि सामान्य स्वीकार्य लेखाकरण सिद्धान्तों के अनुसार लेनदेन के वित्तीय विवरणों को तैयार करने के लिए आवश्यक अनुमति हो; (3) कंपनी की अनाधिकृत परिसंपत्तियों के अर्जन, प्रयोग, अथवा प्रबंध की रोकथाम अथवा समय पर पता लगाने के लिए समुचित आश्वासन दे सके, ताकि उसका वित्तीय विवरणों पर नाम मात्र का प्रभाव हो।

jk dk v'Lo'hj. k&

किसी कंपनी की वित्तीय रिपोर्टिंग के ऊपर आंतरिक वित्तीय नियंत्रण की वह प्रणाली हमें यह निश्चित करने के लिए उपलब्ध नहीं कराई गई है कि क्या वास्तव में ऐसा आंतरिक वित्तीय नियंत्रण 31 मार्च, 2016 तक प्रभावी रूप से कार्य कर रहा था। इस कारण से हम लेखा परीक्षा करने के लिए समुचित साक्ष्य नहीं जुटा सके, जिसके आधार पर हम यह राय दे सकें कि क्या कंपनी में 31 मार्च, 2016 की स्थिति तक ऐसा आंतरिक वित्तीय नियंत्रण प्रभावी रूप से कार्य कर रहा था और यह वित्तीय रिपोर्टिंग के ऊपर पर्याप्त ढंग से आंतरिक वित्तीय नियंत्रण कर रहा था। हम कंपनी के एकल वित्तीय विवरणों के हमारी लेखापरीक्षा के प्रकार, काल और लेखापरीक्षा के व्यावहारिक कसौटी की सीमा तक निश्चयन करने में उक्त प्रतिवेदन के लिए अस्वीकरण देते हैं और हमारा अस्वीकरण कंपनी के एकल वित्तीय विवरणों पर हमारी राय प्रभावित नहीं करता।

कृते एन्ड्रोस एण्ड कंपनी
चार्टर्ड एकाउंटेंट्स
आई.सी.ए.आई.एफ.आर.एन.: 08976एन

हस्ता./-
(पुनीत गुप्ता)
पार्टनर

स्थान: नई दिल्ली
दिनांक : 10.08.2016

सदस्य सं. 093714

**NATIONAL BACKWARD CLASSES FINANCE & DEVELOPMENT CORPORATION
BALANCE SHEET AS AT 31ST MARCH, 2016**

	Note No.	Figures as at the end of current reporting period ended 31.03.16 Amount (₹)	Figures as at the end of previous reporting period ended 31.03.15 Amount (₹)
I EQUITY & LIABILITIES			
(i) Shareholder's Funds			
Equity Share capital	2	10,240,000,000	9,120,000,000
Reserves & surplus	3	4,043,454,012	3,802,856,387
		14,283,454,012	12,922,856,387
(ii) Share Application Money Pending Allotment	4	-	-
(iii) Non-current Liabilities			
Long term provisions	5	12,916,121	6,987,490
		12,916,121	6,987,490
(iv) Current Liabilities			
Other current liabilities	6	53,582,518	56,988,655
Short term provisions	5	19,416,353	21,403,027
		72,998,871	78,391,682
Total		14,369,369,004	13,008,235,559
II ASSETS			
(i) Non Current Assets			
Fixed assets			
-Tangible assets	7	4,934,165	5,250,837
-Intangible assets	7	77,336	154,672
Long term loans & advances	8	8,318,191,953	7,536,088,085
Other non-current assets	10	1,240,635	-
		8,324,444,089	7,541,493,594
(ii) Current Assets			
Cash and Cash Equivalents	9	1,670,379,607	1,130,986,056
Short term loans & advances	8	4,324,935,233	4,307,418,907
Other current assets	10	49,610,075	28,337,002
		6,044,924,915	5,466,741,965
Total		14,369,369,004	13,008,235,559

The Notes to Accounts and Significant Accounting Policies 1 to 18 are an integral part of these financial statements.
For and on behalf of the Board of Directors

Sd/-
Ajit Kumar Samal
Company Secretary

Sd/-
Ajit Kumar Punia
General Manager (Proj/Fin)

Sd/-
Aindri Anurag
Director
(DIN No. 07228680)

Sd/-
K. Narayan
Managing Director
(DIN No. 03561648)

AUDITORS REPORT
As per our Audit Report of even date attached for
ANDROS & Co.
Chartered Accountants
ICAI FRN. 008976N

Sd/-
(Puneet Gupta)
Partner
M. No. 093714

Place : New Delhi
Dated : 10/08/2016

jkVfr; fi NMk oxZfoÜk , oafodkl fuxe
31 ekpZ 2016 dh fLFkr ds vuq kj ryu i= ½Syil 'kV½

	fVli.kh la	31-03-2016 dkl ekr plywfjikVZk vof/k ds vklMk jk'k ½ -½	31-03-2015 dkl ekr xr fjikVZk vof/k ds vklMk jk'k ½ -½
I			
bfDoVh o ns rk a			
(i) अंशधारकों की निधियाँ इक्विटी शेयर पूंजी आरक्षित व अधिशेष	2 3	10,240,000,000 4,043,454,012	9,120,000,000 3,802,856,387
		14,283,454,012	12,922,856,387
(ii) 'ks j vuqz ks jk'k yacr vkoVu	4	-	-
(iii) xj&orZku ns rk a दीर्घावधि प्राक्धान	5	12,916,121	6,987,490
		12,916,121	6,987,490
(iv) orZku ns rk अन्य वर्तमान देयताएं लघु अवधि प्राक्धान	6 5	53,582,518 19,416,353	56,988,655 21,403,027
		72,998,871	78,391,682
	कुल	14,369,369,004	13,008,235,559
II			
ifjl Xi fRr; ka			
(i) xj&orZku ifjl Xi fRr; ka अचल परिसंपत्तियां -मूर्त परिसंपत्तियां -अमूर्त परिसंपत्तियां दीर्घावधि ऋण व पेशगियां अन्य गैर-वर्तमान परिसंपत्तियां	7 7 8 10	4,934,165 77,336 8,318,191,953 1,240,635	5,250,837 154,672 7,536,088,085 -
		8,324,444,089	7,541,493,594
(ii) orZku ifjl Xi fRr; i नकद एवं नकदी समकक्ष लघु अवधि ऋण व देयताएं अन्य चालू परिसंपत्तियां	9 8 10	1,670,379,607 4,324,935,233 49,610,075	1,130,986,056 4,307,418,907 28,337,002
		6,044,924,915	5,466,741,965
	कुल	14,369,369,004	13,008,235,559

ysk fVlif.k ka, oa1 l s18 rd dh egroiwZys kdu ulfr; kabu forrh foj. kads vfhlu vx gA

हस्ता/-
vft r dqlj l key
कम्पनी सचिव

हस्ता/-
vft r dqlj i fu; k
महाप्रबन्धक (परि./वित्त)

हस्ता/-
, Unh vuglx
निदेशक
(डीआईएन-07228680)

हस्ता/-
ds uljk . k
प्रबंध निदेशक
(डीआईएन-03561648)

लेखापरीक्षा रिपोर्ट
इसी तारीख की हमारी लेखापरीक्षा रिपोर्ट के अनुसार
-r%, UMH , .M dEi uh
चार्टर्ड एकाउन्टेन्ट्स
आईसीएआई एफआरएन. 008976N

स्थान : नई दिल्ली
दिनांक : 10.08.2016

हस्ता/-
(iqhr xprk)
पार्टनर
सदस्य सं. 093714

**NATIONAL BACKWARD CLASSES FINANCE & DEVELOPMENT CORPORATION
INCOME AND EXPENDITURE ACCOUNT FOR THE YEAR ENDED 31ST MARCH 2016**

		Note No.	Figure for the current reporting period ended 31.03.2016 Amount (₹)	Figure for the previous reporting period ended 31.03.2015 Amount (₹)
I	INCOME			
	(i) Revenue from operations	11	448,039,133	334,068,209
	(ii) Other income	12	1,012,860	1,130,372
	Total income (I)		449,051,993	335,198,581
II	EXPENSES			
	(i) Employee benefit expenses	13	51,785,153	57,301,242
	(ii) Depreciation & amortization expenses	14	801,504	1,590,390
	(iii) Other expenses	15	159,761,418	77,998,496
	Total expenses (II)		212,348,075	136,890,128
III	SURPLUS OF INCOME OVER EXPENDITURE BEFORE EXCEPTIONAL & TAX (I-II)		236,703,918	198,308,453
IV	EXCEPTIONAL ITEMS	16	(3,866,687)	(175,133,058)
V	SURPLUS OF INCOME OVER EXPENDITURE BEFORE TAX (III-IV)		240,570,605	373,441,511
VI	TAX EXPENSE		-	-
VII	SURPLUS FOR THE YEAR FROM CONTINUING OPERATION		240,570,605	373,441,511
VIII	EARNING PER SHARE(FOR CONTINUING OPERATION)	17		
	- Basic		25.06	44.99
	- Diluted		25.06	43.99

The Notes to Accounts and Significant Accounting Policies 1 to 18 are an integral part of these financial statements.
For and on behalf of the Board of Directors

Sd/-
Ajit Kumar Samal
Company Secretary

Sd/-
Ajit Kumar Punia
General Manager (Proj/Fin)

Sd/-
Aindri Anurag
Director
(DIN No. 07228680)

Sd/-
K. Narayan
Managing Director
(DIN No. 03561648)

AUDITORS REPORT
As per our Audit Report of even date attached for
ANDROS & Co.
Chartered Accountants
ICAI FRN. 008976N

Sd/-
(Puneet Gupta)
Partner
M. No. 093714

Place : New Delhi
Dated : 10/08/2016

jk'Vfr, fiNMk oxZfoÜk, oafodkl fuxe
31 ekpZ 2016 dks l ekRr o"Zdsfy, vk o Q ; yq'k

		fVli.kh l ; k	31-03-2016 dks l ekRr plywfjk'VZk vof/k dsvklMk jk'k ½ -½	31-03-2015 dks l ekRr xr fjk'VZk vof/k dsvklMk jk'k ½ -½
I	vk			
	(i) संचालन से राजस्व	11	448,039,133	334,068,209
	(ii) अन्य आय	12	1,012,860	1,130,372
	dy vk (i)		449,051,993	335,198,581
II	Q ;			
	(i) कर्मचारी कल्याण व्यय	13	51,785,153	57,301,242
	(ii) मूल्यहास एवं परिशोधन	14	801,504	1,590,390
	(iii) अन्य व्यय	15	159,761,418	77,998,496
	dy Q ; (ii)		212,348,075	136,890,128
III	Q ; lsvk dk vf/Ü; ; viok'kZd , oavDl lsiwZ(i-ii)		236,703,918	198,308,453
IV	viok'kZd ens	16	(3,866,687)	(175,133,058)
V	dj iwZQ ; ij vk dk vk/Ü; (iii-iv)		240,570,605	373,441,511
VI	dj Q ;		-	-
VII	fujrj l pkyu lso"Zdsfy, vf/k'k'k		240,570,605	373,441,511
VIII	ifr 'ksj vt Z fuujrj l pkyu gr'k	17		
	- मूल		25.06	44.99
	- डायलयुटिड		25.06	43.99

yq'k fVli.f.k ka, oa1 l s18 rd dh egRo iwZys'kdu ulfr; kabu forrh foj.k dks v'kku vk gA

हस्ता 0/-
vft r d'k'j l key
कम्पनी सचिव

हस्ता 0/-
vft r d'k'j i fu; k
महाप्रबन्धक (परि./वित्त)

हस्ता 0/-
, Üh vug'k
निदेशक
(डीआईएन-07228680)

हस्ता 0/-
d'suljk . k
प्रबंध निदेशक
(डीआईएन-03561648)

लेखापरीक्षा रिपोर्ट
इसी तारीख की हमारी लेखापरीक्षा रिपोर्ट के अनुसार
-r%, ÜMÜ , . M dEi uh
चार्टर्ड एकाउन्टेन्ट्स
आईसीएआई एफआरएन. 008976N

स्थान : नई दिल्ली
दिनांक : 10.08.2016

हस्ता 0/-
(i qhr x'rk)
पार्टनर
सदस्य सं. 093714

**NATIONAL BACKWARD CLASSES FINANCE & DEVELOPMENT CORPORATION
CASH FLOW STATEMENT FOR THE YEAR ENDED 31ST MARCH, 2016**

PARTICULARS	Figure for the current reporting period ended 31.03.2016 Amount (₹)		Figure for the previous reporting period ended 31.03.2015 Amount (₹)	
A. CASH FLOW FROM OPERATING ACTIVITIES:				
Excess of Income over Expenditure	240,570,605		373,014,049	
Adjustments for:				
Depreciation & amortization expenses	801,504		2,017,852	
Provision for loans and advances (written back)	43,179,784		(26,206,679)	
Sample Write off	-		107,278	
Adjustments for:				
(Decrease)/Increase in Provision for gratuity, leave encashment & others	3,941,957		3,520,992	
Loss /(Profit) on sale/impairment/exchange of assets	6,336		(40,191)	
		288,500,186		352,413,301
Operating profit before working capital changes		288,500,186		352,413,301
Adjustments for:				
Decrease/(Increase) in operating assets	(22,513,708)		4,059,766	
Increase/(Decrease) in operating liabilities	(3,406,137)	(25,919,845)	25,073,141	29,132,907
Decrease/(Increase) in loans and advances {Net of repayments}		(842,799,976)		(1,107,334,450)
Net cash from operating activities		(580,219,635)		(725,788,242)
B. CASH FLOW FROM INVESTING ACTIVITIES:				
Purchase of fixed assets	(433,684)		(590,282)	
Purchase of intangible assets -Software	-		(232,008)	
Less:- Sale of assets/adjustment	46,870		80,166	
Net cash used in investing activities		(386,814)		(742,124)
C. CASH FLOW FROM FINANCING ACTIVITIES:				
Increase in share capital	1,120,000,000		1,120,000,000	
Increase in share application money pending allotment	-		-	
Net cash from financing activities		1,120,000,000		1,120,000,000
D. NET INCREASE IN CASH AND CASH EQUIVALENTS (A + B + C)		539,393,551		393,469,634
Opening Cash & Cash Equivalents		1,130,986,056		737,516,422
Closing Cash & Cash Equivalents		1,670,379,607		1,130,986,056
INCREASE / (DECREASE) IN CASH & CASH EQUIVALENTS		539,393,551		393,469,634

Break-up of Closing Cash & Cash Equivalents

Stamps	17,883	630
Fixed /Flexi Deposits	999,600,000	900,000,000
Saving Bank Accounts	670,728,497	230,951,239
Cash-in-hand	33,227	34,187
Cash & Cash Equivalents	1,670,379,607	1,130,986,056

Previous year figures have been recast/restated where necessary

For and on behalf of the Board of Directors

Sd/-
Ajit Kumar Samal
Company Secretary

Sd/-
Ajit Kumar Punia
General Manager (Proj/Fin)

Sd/-
Aindri Anurag
Director
(DIN No. 07228680)

Sd/-
K. Narayan
Managing Director
(DIN No. 03561648)

AUDITORS REPORT

As per our Audit Report of even date attached for

ANDROS & Co.

Chartered Accountants

ICAI FRN. 008976N

Sd/-
(Puneet Gupta)
Partner
M. No. 093714

Place : New Delhi
Dated : 10/08/2016

j'k'Vfr; fiNMk oxZfoÜk , oafodkl fuxe
31 ekpZ 2016 dks l ekRr o'kZdsfy, jkM-i nlg foj.kh

foj.k		31-03-2016 dks l ekRr pkywfjikVZk vof/k dsvklMk jk'k ½ -½		31-03-2015 dks l ekRr xr fjikVZk vof/k dsvklMk jk'k ½ -½	
d-	l pkyu xfrfof/k lal s jkM-i nlg व्यय के बाद आय का अधिक्य समायोजन हेतु: मूल्यहास व ऋण मुक्ति व्यय ऋण पेशगियों के लिए (पीछे लाया गया) प्रावधान बट्टे खाते खाला गया प्रतिरूप समायोजन हेतु: ग्रेज्युटी, छुट्टी, नकदीकरण व अन्य हेतु प्रावधान में बढत/(घटत) परिसंपत्तियों की बिक्री/क्षति/विनिमय पर लाभ/(हानि)	240,570,605		373,014,049	
		801,504		2,017,852	
		43,179,784		(26,206,679)	
		-		107,278	
		3,941,957		3,520,992	
		6,336		(40,191)	
			288,500,186		352,413,301
	dk Zilgh i w h ifjorZilal siwZl pkyuRed ykk l ek k u grk संचालित परिसंपत्तियों में घटत/(बढत) संचालित देयताओं में (घटत)/बढत ऋणों व पेशगियों में घटत/(बढत) (निवल पुनर्दायगी)	(22,513,708)		4,059,766	
		(3,406,137)	(25,919,845)	25,073,141	29,132,907
			(842,799,976)		(1,107,334,450)
[k	l pkyuRed xfrfof/k lal s fuoy jkM-i nlg fuosk xfrfof/k lal s fuoy jkM-i nlg स्थिर परिसंपत्तियों की खरीद अमूर्त परिसंपत्तियों की बिक्री-सॉफ्टवेयर घटाएँ- परिसंपत्तियों की बिक्री/समायोजन	(433,684)	(580,219,635)	(590,282)	(725,788,242)
		-		(232,008)	
		46,870		80,166	
			(386,814)		(742,124)
x-	fuosk dk Zlyki laeiz q' h' udnh foRr i k k dk Zlyki lal sudnh i nlg शेयर पूंजी में वृद्धि शेयर एप्लीकेशन मनी में वृद्धि लंबित आबंटन वित्तीय कार्यकलापों से शुद्ध नकदी	1,120,000,000		1,120,000,000	
		-		-	
			1,120,000,000		1,120,000,000
?k	udn rFkk udn l ed{k ea' h' ifjorZilal dS-fksx½ आंशिक नकदी राशि तथा नकदी समकक्ष अंतः नकदी तथा नकदी समकक्ष		539,393,551		393,469,634
			1,130,986,056		737,516,422
			1,670,379,607		1,130,986,056
			539,393,551		393,469,634
	रोकड़ समापन व रोकड़ समकक्ष का ब्यौरा				
	स्टैम्पस		17,883		630
	स्थिर/फ्लेक्सी डिपॉजिट		999,600,000		900,000,000
	बैंक बचत खाता		670,728,497		230,951,239
	रोकड़ शेष		33,227		34,187
	रोकड़ व रोकड़ समकक्ष		1,670,379,607		1,130,986,056

जहाँ भी आवश्यक था, गत वर्ष के आकड़ों को पुनर्वर्गीकृत/पुनर्व्यवस्थित किया गया है।

y'k'k fVli.f.k la, oa1 l s 18 rd dh egRoiwZyq kaku ulfr; labu foRr; foj.kh dSvfHku vax gk

हस्ता0/-
vft r d'qj i ley
कम्पनी सचिव

हस्ता0/-
vft r d'qj i fu; k
महाप्रबन्धक (परि./वित्त)

हस्ता0/-
, Unh vugkx
निदेशक
(डीआईएन-07228680)

हस्ता0/-
dsuljk . k
प्रबंध निदेशक
(डीआईएन-03561648)

लेखापरीक्षा रिपोर्ट
इसी तारीख की हमारी लेखापरीक्षा रिपोर्ट के अनुसार
-r%, UML . M dEi uh
चाटर्ड एकाउन्टेन्ट्स
आईसीएआई एफआरएन. 008976N

स्थान : नई दिल्ली
दिनांक : 10.08.2016

हस्ता0/-
(i qhr x'q'k)
पार्टनर
सदस्य सं. 093714

NATIONAL BACKWARD CLASSES FINANCE AND DEVELOPMENT CORPORATION

NOTES OF ACCOUNTS

NOTE : 1

BACK GROUND

National Backward Classes Finance and Development Corporation (NBCFDC) provides concessional finance assistance to the person belonging to Other Backward Classes (OBC's) for their socio-economic development and to upgrade the technological and entrepreneurial skills of individuals or groups through State Channelizing Agencies (SCAs), financial Institutions and Skill Sector councils training partners.

SIGNIFICANT ACCOUNTING POLICIES FOR THE YEAR ENDED 31.03.2016

1. Basis of Preparation of Financial Statements.

1.1 Accounting Convention: The accompanying financial statements have been prepared under historical cost convention and these comply in all material aspects, with applicable statutory/regulatory provisions, notified accounting standards and relevant provisions of Companies Act, 2013 and otherwise stated.

1.2 Use of Estimates: The Presentation of financial statements requires estimates and assumptions to be made that affect the reported amounts of assets and liabilities on the date of financial statement and the reported amount of revenue and expenses during the reported year. The difference between the actual and estimates, are recognized in the year in which the results/materialized. The difference of actual result with estimates is absorbed in the year of actual crystallized.

2. Income

2.1 Interest on unutilized funds lying with the borrowing agencies is recognized on accrual basis.

2.2 Interest on funds re-appropriated by SCAs in the other sanctioned schemes is recognized in the year of its determination after receipt of scheme wise details of utilization.

2.3 The Corporation provides Loans through State Channelizing Agencies (SCAs), Rural Banks and other Financial bodies is accounted on accrual basis.

2.4 Penal Interest on delay in repayments is recognized on realization as per Accounting Standard AS- 9, as its collectability is uncertain.

2.5 Rebate on account of timely payment by borrowing agencies accounted for, on receipt of entire amount due on time.

3. Payment of grants to SCAs/institutions for expenditure on developmental & promotional activities is accounted for on disbursement.

4. Benefits applicable to all employees & key management personnel:

4.1 The liability for gratuity to all employees is recognized as an expense on accrual basis, as per actuarial valuation at the yearend. The Corporation has formed a trust for administration of the Employees Group Gratuity Scheme with L.I.C.

4.2 Liability on account of leaves (earned leave and commuted leave) is provided on the basis of actuarial valuation at the year-end. The Corporation has taken a leave encashment scheme from LIC to manage the funds.

jkVfr, fiNMk oxZfoÜk, oafodkl fuxe

ysqk fVli f. k ka

fVli . k&1

Hfedk&

नेशनल बैकवर्ड क्लासेज फाइनेन्स एण्ड डेवलपमेण्ट कॉरपोरेशन (एन.बी.सी.एफ.डी.सी.) अन्य पिछड़े वर्गों (ओ.बी.सी.) से संबंधित लोगों के सामाजिक-आर्थिक विकास के लिए रियायती वित्तीय सहायता और राज्य चैनेलाइजिंग एजेंसियों (एस.सी.ए), वित्तीय संस्थानों व सेक्टर स्किल काउंसिल/ट्रेनिंग पार्टनर के माध्यम से व्यक्तियों अथवा समूहों की तकनीकी और उद्यमीय दक्षताओं के उन्नयन में सहायता प्रदान करता है।

31-03-2016 dkl ekR o"ZgrqegRbiwZysqkdj. k ulfr; ka

1- foRr; fooj. k dks r\$ kj djus dk vk/kj %

- 1-1 **ysqkdj. k ijij**% वित्तीय विवरणों को ऐतिहासिक लागत पंरपरा के साथ और कंपनी अधिनियम, 2013 के सम्बद्ध प्रावधानों तथा अन्यथा कथित सभी सामग्री पहलुओं पर लागू वैधानिक/नियामक प्रावधानों, अधिसूचित मानकों के अनुसार तैयार किया गया है।
- 1-2 **vuqkuk dk iz ks**% वित्तीय अनुमानों के प्रस्तुतीकरण में किए जाने वाले अनुमान और मान्यता अपेक्षित है, जिनके द्वारा प्रतिवेदन वर्ष के दौरान वित्तीय विवरण की तारीख तक परिसंपत्तियों व देयताओं की राशियों, राजस्व और खर्च की राशि के प्रभावों को दर्शाया गया है।

2- vk

- 2.1 उधार लेने वाली एजेंसियों के पास बकाया अप्रयुक्त राशियों पर ब्याज की पहचान उपचित आधार पर की जाती है।
 - 2.2 राज्य चैनेलाइजिंग एजेंसियों द्वारा अन्य स्वीकृत योजनाओं में पुनर्विनियोजित राशि पर ब्याज को उसी वर्ष मान्यता दी जाती है, जिस वर्ष प्रयुक्त योजनावार ब्यौरे प्राप्त होने के बाद उनका निर्धारण किया गया है।
 - 2.3 राज्य चैनेलाइजिंग एजेंसियों, ग्रामीण बैंकों और अन्य वित्तीय निकायों के माध्यम से निगम द्वारा उपलब्ध कराये गये ऋण की गणना उपचित आधार पर की गई है।
 - 2.4 पुनर्दायगी में देरी पर दंडित ब्याज की पहचान वसूली पर लेखाकरण मानक ए.एस.-9 के अनुसार किया गया है, क्योंकि इसकी प्राप्ति अनिश्चित होती है।
 - 2.5 उधार लेने वाली एजेंसियों द्वारा समय पर किए गए भुगतान पर दी जाने वाली छूट की गणना समय पर देय संपूर्ण राशि की प्राप्ति होने के बाद की गई है।
3. विकासात्मक और प्रचार-प्रसार गतिविधियों पर हुए खर्च हेतु राज्य चैनेलाइजिंग एजेंसियों/संस्थानों को दी गई सहायता के भुगतान की गणना वितरण पर की गई है।

4- l Hh deplfj; k, oai zqk izaku dkeZlk dsfy, ykxwfgrykk

- 4.1 सभी कर्मचारियों को ग्रेज्युटी की देयता के खर्च को उपचित आधार पर वर्ष के अंत में बीमांकिक मूल्यांकन के अनुसार निर्धारित किया गया है। निगम ने जीवन बीमा निगम के साथ कर्मचारी सामूहिक ग्रेज्युटी योजना के प्रशासन के लिए ट्रस्ट की स्थापना की है।
- 4.2 छुट्टियों (अर्जित छुट्टी और परिवर्तन छुट्टी) के बारे में देयता को वर्ष के अंत में बीमांकिक मूल्यांकन के आधार पर किया गया है। निगम ने जीवन बीमा निगम से धनराशि जुटाने के लिए छुट्टी नकदीकरण योजना ली है।

- 4.3 The liability on account of Leave Travel Concession (LTC) is provided on the basis of actuarial assessment at the year end and charged to Income and Expenditure Account.
- 4.4 Contribution to recognized Provident Fund and Pension Fund (defined contribution plan) is provided for on accrual basis.
- 4.5 The Corporation has a defined contribution pension scheme which is in line with guidelines of Department of Public Enterprise (DPE) The Corporation has formed a trust for administration of the Pension Fund Scheme with L.I.C. Employer contribution to the fund has been contributed on monthly basis. Pension is payable to the employees of the corporation as per the scheme.
- 4.6 The Corporation has Post-Retirement Scheme (PRMS), under which retired employees and their dependent family member are provided with medical facilities. They can also avail facility of out-patient treatment; both are subject to ceiling fixed by the corporation.

5. Loans and Provisions thereon:

NBCFDC being a government owned Non- Banking Financial Company (NBFC) is exempt from the RBI directions relating to Prudential Norms. The Corporation, however, has formulated its own set of Prudential Norms with effect from 01.04.2004, which has been revised from time to time.

- 5.1 As per prudence norms approved by the Board of Directors "Provisions are made against loans and interest thereon, where the amounts are overdue for more than three years and are not covered by the State Government's Order/ Guarantee or any other security."
- 5.2 Unrealized 'Penal Interest' upto 31/03/2007 has been provided in the financial statement whereas amount pertaining to subsequent period is recognized as and when recognized due to its uncertainty factor.
- 5.3 Provision on rescheduled Loans/Interest thereon, if any are written back due to deferment to the extent they fall outside the purview of para (5.1)
- 5.4 Overdue interest on Unsecured loans disbursed directly to NGO/Students at the end of financial year provided for.

6. Provision for Income-tax:

Provision for Income- Tax is not made in the accounts, as the income of the Corporation is exempt from Income – tax under section 10 (26B) of the Income Tax Act, 1961. Consequently, the provisions of the Accounting Standard 22 on 'Accounting for Taxes on Income' for deferred taxes are not applicable to the Corporation.

7. Revenue Grants from Government

- 7.1 Grants sanctioned by the Government (whether received or not) for programmes undertaken during the year for the development of the target group, are recognized and deducted from related expenses for reporting in income statement.
- 7.2 Unspent grants & interest accrued thereon are deferred & taken to current liabilities.
- 7.3 Grants receivable from Government as compensation for expenses incurred in a previous accounting period are recognized in the income statement of the period during which the sanction for grant is received.

- 4.3 छुट्टी यात्रा रियायत (एल.टी.सी.) के बारे में देयता को वर्ष के अंत में बीमांकिक मूल्यांकन के आधार पर किया गया है और इसे आय व व्यय लेखे में चार्ज किया गया है।
- 4.4 भविष्य-निधि और पेंशन निधि (परिभाषित अंशदान योजना) में अंशदान का निर्धारण उपचित आधार पर किया गया है।
- 4.5 निगम की अपनी परिभाषित अंशदान पेंशन योजना है, जो लोक उद्यम विभाग (डी.पी.ई.) के दिशानिर्देशों के अनुरूप है। निगम ने जीवन बीमा निगम के साथ पेंशन-निधि के प्रशासन हेतु एक ट्रस्ट की स्थापना की है। निधि में मासिक आधार पर अंशदान का योगदान किया जाता है। निगम के कर्मचारियों को पेंशन का भुगतान योजना के अनुसार किया जाता है।
- 4.6 निगम की सेवानिवृत्ति चिकित्सा योजना (पी.आर.एम.एस.) है, जिसके अंतर्गत सेवानिवृत्त कर्मचारियों और उनके आश्रित सदस्यों को चिकित्सीय सुविधाएं प्रदान की जाती हैं। उन्हें बाह्य-रोगी चिकित्सा सुविधा भी उपलब्ध है, परंतु ये दोनों ही निगम द्वारा निर्धारित सीमा के अंतर्गत उपलब्ध है।

5- .k vKj bl ds vaxrZi to/ku%

एन.बी.सी.एफ.डी.सी. एक गैर-बैंकिंग वित्तीय सरकारी कंपनी है, जिसे भारतीय रिज़र्व बैंक के विवेकपूर्ण मानदंडों से छूट प्राप्त है। तथापि, इस कंपनी ने दिनांक 01.04.2004 से अपने विवेकपूर्ण मानदंड बनाए हैं, जिसे समय-समय पर संशोधित किया जाता है।

- 5.1 निदेशक-मंडल द्वारा अनुमोदित विवेकपूर्ण मानदंडों के अनुसार "ऋण और ब्याज के लिए, जहाँ तीन वर्षों से अधिक राशि अतिदेय है और जो राज्य सरकार के आदेश/गारंटी अथवा किसी प्रतिभूति से आच्छादित नहीं है, के लिए प्रावधान किए गए हैं।"
- 5.2 वित्तीय विवरण में 31.03.2007 तक वसूल न हुए "दंडात्मक ब्याज" का प्रावधान किया गया है, जहां राशि बाद की अवधि से संबंधित है, इसकी अनिश्चिता के तथ्य के कारण जब भी उसकी पहचान हुई है, का निर्धारण किया गया है।
- 5.3 पुनर्निर्धारित ऋण/ उस पर बने ब्याज के लिए प्रावधान, यदि कोई है, को उस सीमा तक आस्थगित किया गया है, जहां तक यह पैरा 5.1 की परिधि से बाहर हो गया है।
- 5.4 गैर-सरकारी संगठनों/विद्यार्थियों को वितरित असुरक्षित ऋण पर अतिदेय ब्याज के लिए वर्ष के अंत में प्रावधान किया गया है।

6- vk dj dsfy, i to/ku%

लेखों में आयकर का प्रावधान नहीं किया गया है, क्योंकि आयकर अधिनियम, 1961 के सैक्शन 10(26बी) के अंतर्गत निगम की आय पर आयकर छूट प्राप्त है। परिणामस्वरूप, करों में छूट के लिए "आयकर लेखाकरण" पर लेखाकरण मानक-22 के प्रावधान निगम पर लागू नहीं हैं।

7- ljdkj l siRr jkt Lo vuqku

- 7.1 लक्षित समूह के लिए वर्ष के दौरान संचालित कार्यक्रमों के लिए सरकार से प्राप्त स्वीकृत अनुदान (चाहे प्राप्त हुआ अथवा नहीं) की पहचान की गई है और इसे आय विवरणी में रिपोर्ट किए गए संबंधित खर्चों से घटाया गया है।
- 7.2 खर्च न हुई अनुदान राशि और उस पर उपचित ब्याज को आस्थगित रखा गया है और इसे वर्तमान देयताओं में ले जाया गया है।
- 7.3 गत लेखाकरण अवधि में वहन किए गए व्यय की क्षतिपूर्ति के लिए सरकार से प्राप्त अनुदान की गणना आय विवरणी में उस अवधि में की गई है, जिस अवधि के दौरान अनुदान के लिए स्वीकृति प्राप्त हुई है।

8. Fixed Assets, Intangible Assets and Depreciation/amortization

8.1 All fixed assets are capitalized at historical cost including all direct expenses.

8.2 In respect of fixed assets except intangible asset acquired during the year, depreciation is provided under written down value method, so as to write off cost of asset over the useful life as prescribed under Schedule II of the Companies Act, 2013. And for the assets acquired prior to April'14, carrying amount is depreciated over the useful life of the asset. Useful life of the assets have been taken as per schedule-II of Companies Act, 2013.

Name of Assets	Useful Life (Years)
Building	60
Furniture & Fixtures	10
Office Equipment	5
Vehicles	8
Air Conditioners & Coolers	10
EPABX	5
Data Processing Equipments	3

8.3 Impairment losses on fixed assets, if any, are recognized in Income and Expenditure Account in accordance with the Accounting Standard AS-28.

8.4 Intangible assets such as software are shown at the cost of acquisition less accumulated amortization, and amortization is done under straight line method equally over a period of three years.

9. Foreign Currency Transactions

9.1 Transactions in foreign currency are recorded at the exchange rate prevailing on the date of the transaction.

9.2 Balances in the form of current assets and advances in foreign currency outstanding at the close of the year are converted in Indian currency at the rates of exchange prevailing at the date of Balance Sheet. Resultant exchange differences are accounted for in the Income & Expenditure Account.

10. Cash Flow Statement

Cash flow statement is prepared in accordance with the indirect method as per Accounting Standard – 3 on 'Cash Flow Statement'.

11. Provisions, Contingent Liabilities and Events occurring after the Balance Sheet date.

Contingent Liabilities are not provided for and are disclosed by way of notes to the Accounts, except those which cannot be quantified. The known liabilities at the year end are provided at the best estimates.

12. Earning Per Share

The basic earning per share is computed by dividing the net surplus (loss) attributable to equity shareholders for the year by the weighted average number of equity shares outstanding during the year. Diluted earning per share are computed using the weighted average number of equity share outstanding during the year, except where the results would be anti-dilutive.

13. Previous Year Figures

Previous year's figures have been regrouped or rearranged wherever necessary to correspond with the current year's presentation /classification.

8- fLFkj ifjl á fRr; k vewZifjl á fRr; kavkš eš; gkl @_ .leqDr_

- 8.1 सभी स्थिर परिसंपत्तियों को सभी प्रत्यक्ष खर्चों सहित ऐतिहासिक लागत पर पूंजीकृत किया गया है।
- 8.2 वर्ष के दौरान अर्जित अमूर्त परिसंपत्तियों को छोड़कर, स्थिर परिसंपत्तियों के संबंध में अधोलिखित मूल्य विधि के अंतर्गत प्रावधान किया गया है, ताकि कंपनी अधिनियम, 2013 की अनुसूची-II के अंतर्गत निर्धारित उपयोगी जीवन पर संपत्तियों की लागत को बट्टे-खाते डाला गया और अप्रैल, 2014 से पूर्व अर्जित परिसंपत्तियों के लिए लागू राशि को उस परिसंपत्ति के उपयोगी जीवन से मूल्यह्रास करके दिखाया गया है। परिसंपत्तियों के उपयोगी जीवन को कंपनी अधिनियम, 2013 की अनुसूची-II के अनुसार निर्धारित किया गया है।

ifjl á fRr dk ule	mi ; ksh t hudyk ¼"KZl
बिल्डिंग	60
फर्नीचर व फिक्सचर्स	10
कार्यालय उपस्कर	5
वाहन	8
एयर कंडीशनर व कुलर्स	10
ई.पी.ए.बी.एक्स.	5
डाटा प्रोसेसिंग इक्विपमेंट्स	3

- 8.3 स्थिर परिसंपत्तियों पर क्षति नुकसान, यदि कोई है, की गणना लेखाकरण मानक ए.एस.-28 के अनुसार आय व व्यय में की गई है।
- 8.4 सॉफ्टवेयर जैसी अमूर्त परिसंपत्तियों को उनकी अर्जित लागत में से संचित परिशोधन को घटाकर दर्शाया गया है और परिशोधन को सीधी रेखा के अंतर्गत तीन वर्षों की अवधि में बराबर-बराबर बांटकर किया गया है।

9- fonškh eqk dk ysnsu

- 9.1 विदेशी मुद्रा में लेनदेन को लेनदेन की तारीख को प्रचलित विनियम दर पर रिकार्ड किया गया है।
- 9.2 वर्ष के समापन पर बकाया विदेशी मुद्रा में वर्तमान परिसंपत्तियों और पेशगियों के बकाया को तुलन-पत्र की तारीख को प्रचलित भारतीय मुद्रा की विनिमय दर पर परिवर्तित किया गया है। परिणामतः विनिमय अंतर की आय व व्यय लेखे में गणना की गई है।

10- jkdM-iokg fooj.kh

रोकड़ प्रवाह की विवरणी को "रोकड़ प्रवाह विवरणी" पर लेखाकरण मानक-3 के अनुसार अप्रत्यक्ष विधि के अनुसार तैयार किया गया है।

11- rgu&i = dh rkjh[k ds ckn gq i to/ku vkdfLed ns rk avkš ?Kuk a

आकस्मिक देयताओं में से उन्हें छोड़कर जिनकी प्रमात्रा को निर्धारित नहीं किया जा सकता, के लिए प्रावधान नहीं किया गया है। वर्ष के अंत में ज्ञात देयताओं का सबसे अच्छे अनुमानों के साथ निर्धारण किया गया है।

12- ifr 'ksj vk

प्रतिशेयर आय की गणना वर्ष के दौरान बकाया इक्विटी शेयरों की भारित औसत संख्या से, वर्ष के लिए इक्विटी शेयर होल्डरों की निवल अधिशेष (हानि) राशि को विभाजित करके की गई है वर्ष के दौरान प्रति शेयर मिश्रित आय की गणना बकाया इक्विटी शेयरों की भारित औसत संख्या, गैर-मिश्रित परिणामों को छोड़कर, को प्रयुक्त करते हुए की गई है।

13- xr o"KZds vkdMš

गत वर्ष के आकड़ों को, जहां आवश्यक समझा गया है, वर्तमान वर्ष के प्रस्तुतिकरण/स्पष्टीकरण के अनुरूप करते हुए पुनः एकत्र किया गया है अथवा पुनः व्यवस्थित किया गया है।

**NATIONAL BACKWARD CLASSES FINANCE AND DEVELOPMENT CORPORATION
NOTES FORMING PART OF BALANCE SHEET AS AT 31.03.2016**

Note 2 : Share Capital

Particulars	Figures as at the end of current reporting period ended 31.03.16 Amount (₹)	Figures as at the end of previous reporting period ended 31.03.15 Amount (₹)
2.1 Authorized		
15,000,000 Equity shares of ₹ 1,000/- each (Previous year 15,000,000 Equity shares of ₹ 1,000/- each)	15,000,000,000	15,000,000,000
	15,000,000,000	15,000,000,000
Issued, subscribed and fully paid up capital		
1,02,40,000 Equity shares of ₹ 1,000/- each (Previous year 91,20,000 Equity shares of ₹ 1,000/- each)	10,240,000,000	9,120,000,000
Total	10,240,000,000	9,120,000,000

2.2 Reconciliation of number of shares outstanding at the beginning of the year and at the end of the year

Particulars	As at 31.03.2016 No. of shares	As at 31.03.2015 No. of shares
Shares at the beginning of the year	9,120,000	8,000,000
Add: Issued during the year	1,120,000	1,120,000
Shares outstanding at the end of the year	10,240,000	9,120,000

2.3 The Corporation has only one class of equity shares having par value of ₹ 1,000 per share. Each holder of equity shares is entitled to one vote per share. In terms of Section 8(1)(c) of the Companies Act 2013, the Corporation does not declare dividend and ploughs back its excess of Income over Expenditure (Surplus) to meet the objectives of the Corporation.

2.4 The details of shareholders holding more than 5% shares

Name of shareholder	As at 31.03.2016		As at 31.03.2015	
	No. of shares	% of shares	No. of shares	% of shares
President of India	10,239,999	99.99%	9,119,999	99.99%
Total	10,239,999	99.99%	9,119,999	99.99%

jk'Vfr; fiNMk oxZfoÜk , oafodkl fuxe
 31-03-2016 dh fLFkr ds vuq kj rgu&i= ds Hkx ds: i eafVlif.k la

fVli.kh 2 % 'ksj i ph

fooj.k	31-03-2016 dks l ekr orZku fjikVZk vof/k ds vkaMk	31-03-2015 dks l ekr xr fjikVZk vof/k ds vkaMk
2.1 iH/kN'r 'ksj i ph		
1000/- रु. प्रत्येक के 15,000,000 इक्विटी शेयर (गत वर्ष	15,000,000,000	15,000,000,000
1000/- रु. प्रति शेयर के 15,000,000 इक्विटी शेयर)	15,000,000,000	15,000,000,000
IlwkrZ%t kjH vfhkr vls inRr i ph		
1000/- रु. प्रत्येक के 1,02,40,000 इक्विटी शेयर (गत वर्ष	10,240,000,000	9,120,000,000
1000/- रु. प्रति शेयर के 91,20,000 इक्विटी शेयर)		
dy	10,240,000,000	9,120,000,000

2.2 वर्ष के प्रारंभ में और वर्ष के अंत में बकाया शेयरों की संख्या का समाधान

fooj.k	31-03-2016 dks 'ksj la dh l q; k	31-03-2015 dks 'ksj la dh l q; k
वर्ष के प्रारंभ में शेयर	9,120,000	8,000,000
जोड़े: वर्ष के दौरान जारी शेयर	1,120,000	1,120,000
वर्ष के अंत में बकाया शेयर	10,240,000	9,120,000

2.3 निगम के पास 1,000/- रु. प्रति शेयर मूल्य के केवल एक ही श्रेणी के इक्विटी शेयर हैं। प्रत्येक शेयर होल्डर को एक वोट प्रति शेयर की हकदारी है। कंपनी अधिनियम, 2013 की धारा 8(1)(सी) की शर्तों में, निगम किसी लाभांश की घोषणा नहीं करता है और निगम के अपने उद्देश्यों को पूरा करने के लिए खर्च (अधिशेष) में आय के आधिक्य को वापस समाधान के लिए नहीं किया जाता है।

2.4 5% से अधिक शेयर रखने वाले शेयर होल्डरों का ब्यौरा

'ksj gkMj dk ule	31-03-2016 dks		31-03-2015 dks	
	'ksj la dh l q; k	'ksj la dk i fr' kr	'ksj la dh l q; k	'ksj la dk i fr' kr
भारत के राष्ट्रपति	10,239,999	99.99%	9,119,999	99.99%
dy	10,239,999	99.99%	9,119,999	99.99%

NATIONAL BACKWARD CLASSES FINANCE AND DEVELOPMENT CORPORATION
NOTES FORMING PART OF BALANCE SHEET AS AT 31.03.2016

Note 3 : Reserves and surplus

Particulars	Figures as at the end of current reporting period ended 31.03.16 Amount (₹)	Figures as at the end of previous reporting period ended 31.03.15 Amount (₹)
(a) Special reserve		
Opening balance	250,000,000	250,000,000
Add: Transferred from General Reserve	-	-
Closing balance	250,000,000	250,000,000
(b) General reserve		
Opening balance	3,552,856,387	3,179,842,338
Add: Transferred from Income & Expenditure account	240,597,625	373,014,049
Closing balance	3,793,454,012	3,552,856,387
(c) Surplus in Income & Expenditure account		
Opening balance	-	-
Add/Less: Depreciation Adjustment (refer note 7.3)	27,020	(427,462)
Add: Transferred from Income & Expenditure Account	240,570,605	373,441,511
	240,597,625	373,014,049
Less: Transferred to General Reserve	240,597,625	373,014,049
Closing balance	-	-
Total (a+b+c)	4,043,454,012	3,802,856,387

- 3.1 Special Reserve of ₹ 250,000,000 (Previous year ₹ 250,000,000) kept for meeting capital expenditure on land/building, is not represented by any earmarked investment. Any capital expenditure out of the Special Reserve shall be subject to the approval of the Administrative Ministry.
- 3.2 In terms of Section 8(1) (c) of the Companies Act 2013, the Corporation does not declare dividend and ploughs back its excess of Income over Expenditure (Surplus) to make disbursement of loan and meet future expenses including administrative expenses. As such, the Surplus has been transferred to General Reserve.
- 3.3 The Corporation is a not for profit entity and its activities for development of the target group through their training & market exposure are in nature of Corporate Social Responsibility (CSR) activities.

jk'Vfr fi NMk oxZfoUk , oafodkl fuxe
31-03-2016 dks rgu&i= ds Hkkx ds: i eafVli f.k ka

fVli . kh 3% vkj f{kr o vf/k kkk

fooj.k	31-03-2016 dks l ekr orZku fji kVZk vof/k ds vkrMk jk' k ¼ -½	31-03-2015 dks l ekr xr fji kVZk vof/k ds vkrMk jk' k ¼ -½
¼½ fo' kkk vkj f{kr		
आरंभिक शेष	250,000,000	250,000,000
जोड़े: सामान्य आरक्षित से स्थानांतरित	-	-
अंतिम शेष	250,000,000	250,000,000
¼½ l kkl; vkj f{kr		
आरंभिक शेष	3,552,856,387	3,179,842,338
जोड़े: आय व व्यय लेखे से स्थानांतरित	240,597,625	373,014,049
अंतिम शेष	3,793,454,012	3,552,856,387
¼½ vk o Q ; ys k eavf/k kkk		
आरंभिक शेष	-	-
जोड़ें/घटाएं मूल्यहास समायोजन (कृपया देखें नोट 7.3)	27,020	(427,462)
जोड़ें: आय व व्यय लेखे से स्थानांतरित	240,570,605	373,441,511
	240,597,625	373,014,049
घटाएं: सामान्य आरक्षित से स्थानांतरित	240,597,625	373,014,049
अंतिम शेष	-	-
dy k dS [kSx½	4,043,454,012	3,802,856,387

- 3.1 भूमि/बिल्डिंग के पूंजीगत व्यय को पूरा करने के लिए 250,000,000 रु. (गत वर्ष 250,000,000 रु.) का विशेष आरक्षित रखा गया है, जो किसी चिन्हित निवेश का प्रतिनिधित्व नहीं करता है। विशेष आरक्षित के बाहर कोई भी पूंजीगत व्यय प्रशासनिक मंत्रालय के अनुमोदन की शर्त के अधीन है।
- 3.2 कंपनी अधिनियम, 2013 की धारा 8(1)(सी) की शर्तों में निगम किसी लाभांश की घोषणा नहीं करता है और प्रशासनिक खर्चों सहित ऋण वितरण और भविष्य के खर्चों को पूरा करने के लिए खर्च (अधिशेष) का आय में अधिक्य नहीं दर्शाता है। इस प्रकार अधिशेष को सामान्य रिजर्व में स्थानांतरित किया गया है।
- 3.3 यह निगम लाभ का उपक्रम नहीं है। इसकी गतिविधियां प्रशिक्षण और बाजार रुझान के माध्यम से लक्षित समूह के विकास के लिए संचालित की जाती हैं और ये गतिविधियां निगमित सामाजिक दायित्व (सी.एस.आर.) के रूप में होती हैं।

NATIONAL BACKWARD CLASSES FINANCE AND DEVELOPMENT CORPORATION
NOTES FORMING PART OF BALANCE SHEET AS AT 31.03.2016

Note 4 : Share application money pending allotment

Particulars	Figures as at the	Figures as at the
	end of current reporting period ended 31.03.16 Amount (₹)	end of previous reporting period ended 31.03.15 Amount (₹)
<u>Opening balance</u>	-	-
Add: Received during the year [Application Money received for 11,20,000 equity shares (Previous year 11,20,000 equity shares) @ ₹ 1,000 each]]	1,120,000,000	1,120,000,000
Less: Shares allotted during the year [11,20,000 equity shares (Previous year 11,20,000 equity shares) @ ₹ 1,000 each]]	1,120,000,000	1,120,000,000
Closing balance	-	-

Note 5 : Long-Term and Short-Term Provisions

	Amount (₹)					
	Long Term	Short Term	Total	Long Term	Short Term	Total
Provisions & Allowances	Figures as at the end of current reporting period ended 31.03.16	Figures as at the end of current reporting period ended 31.03.16	Figures as at the end of current reporting period ended 31.03.16	Figures as at the end of previ- ous reporting period ended 31.03.15	Figures as at the end of previ- ous reporting period ended 31.03.15	Figures as at the end of previ- ous reporting period ended 31.03.15
(a) Provision for Retirement Benefits to Employees :-						
- Gratuity	5,297,257	567,730	5,864,987	6,347,519	426,791	6,774,310
- Leave Benefits	-	-	-	-	-	-
- Medical Scheme	7,062,758	120,000	7,182,758	-	5,864,472	5,864,472
Total (a)	12,360,015	687,730	13,047,745	6,347,519	6,291,263	12,638,782
(b) Provision for Performance Related Pay :						
- Managing Director	-	3,903,455	3,903,455	-	3,704,546	3,704,546
- Other Employees	-	14,322,439	14,322,439	-	11,041,521	11,041,521
Total (b)	-	18,225,894	18,225,894	-	14,746,067	14,746,067
(c) Leave Travel Concession	556,106	502,729	1,058,835	639,971	365,697	1,005,668
Total (a+b+c)	12,916,121	19,416,353	32,332,474	6,987,490	21,403,027	28,390,517

jk'Vfr, fiNMk oxZfoÜk, oafodkl fuxe
31-03-2016 dks rgyu&i= ds Hkx ds: i eafVlif.k la

fVli .kh 4%vkoWu dsfy, cdk; k 'ksj vkosnu /kujk'k

fooj.k	31-03-2016 dks lek'orZeku fjk'VZk vof/k ds vkdMa jk'k ¼ ½	31-03-2015 dks lek'xr fjk'VZk vof/k ds vkdMa jk'k ¼ ½
आरंभिक शेष	-	-
जोड़ें : वर्ष के दौरान प्राप्त (1,000/-रु प्रति इक्विटी शेयर की दर से 11,20,000 के लिए प्राप्त आवेदन धनराशि गत वर्ष 11,20,000 इक्विटी शेयर)	1,120,000,000	1,120,000,000
घटाएं : वर्ष के दौरान आवंटित शेयर (1000/-रु गत वर्ष 11,20,000 इक्विटी शेयर, प्रति शेयर की दर से 11,20,000 इक्विटी शेयर)	1,120,000,000	1,120,000,000
अंतिम शेष	-	-

fVli .kh 5%yFch vof/k vks y?kqvof/k ds izo/kku

राशि (रु. में)

	31-03-2016 dks lek'orZeku fjk'VZk vof/k ds vkdMa	31-03-2016 dks lek'orZeku fjk'VZk vof/k ds vkdMa	31-03-2016 dks lek'orZeku fjk'VZk vof/k ds vkdMa	31-03-2015 dks lek'xr fjk'VZk vof/k ds vkdMa	31-03-2015 dks lek'xr fjk'VZk vof/k ds vkdMa	31-03-2015 dks lek'xr fjk'VZk vof/k ds vkdMa
कर्मचारियों के सेवा निवृत्ति लाभ के लिए प्रावधान (क)						
- उपदान	5,297,257	567,730	5,864,987	6,347,519	426,791	6,774,310
- अवकाश लाभ	-	-	-	-	-	-
- चिकित्सा योजना	7,062,758	120,000	7,182,758	-	5,864,472	5,864,472
कुल (क)	12,360,015	687,730	13,047,745	6,347,519	6,291,263	12,638,782
ख) निष्पादन से संबंधित वेतन के लिए प्रावधान						
- प्रबंध निदेशक	-	3,903,455	3,903,455	-	3,704,546	3,704,546
- अन्य कर्मचारी	-	14,322,439	14,322,439	-	11,041,521	11,041,521
कुल (ख)	-	18,225,894	18,225,894	-	14,746,067	14,746,067
ग) छुट्टी यात्रा रियायत	556,106	502,729	1,058,835	639,971	365,697	1,005,668
dy ¼ds [ksx½	12,916,121	19,416,353	32,332,474	6,987,490	21,403,027	28,390,517

NATIONAL BACKWARD CLASSES FINANCE AND DEVELOPMENT CORPORATION
NOTES FORMING PART OF BALANCE SHEET AS AT 31.03.2016

5.1 Details of provisions as required in Accounting Standard-29

Particulars	Amount (₹)				
	As at 01.04.2015	Additions during 2015-16	Utilized/ payments 2015-16	Written back during 2015-16	As at 31.03.2016
Gratuity	6,774,310	-	-	909,323	5,864,987
Leave Benefits	(5,057,930)	696,930	1,172,731	-	(5,533,731)
Post Retirement Medical Scheme	5,864,472	1,408,286	90,000	-	7,182,758
Leave Travel Concession	1,005,668	500,435	447,268	-	1,058,835
Performance Related Pay	14,746,067	3,479,827	-	-	18,225,894
Total	23,332,587	6,085,478	1,709,999	909,323	26,798,743

- 5.2 Provision on account of "Defined Contributory Post-Retirement Medical Benefit Scheme' of ₹ 71,82,758/- (previous year ₹ 58,64,472/- includes estimated interest of ₹ 18,64,072/- (previous year ₹ 14,24,237/-). Subject to assessment of appropriate liability of NBCFDC on account of interest accrued on this Scheme, estimated interest has been provided for the period from 01.01.2007 to 31.03.2016, as per the approval by the Board of Directors. The Corporation is in the process of finalising the insurance company/its scheme for subscription.
- 5.3 Provision for liability towards leave travel concession of ₹ 10,58,535/- (Previous year ₹ 10,05,668/-) is made, as per actuarial assessment.
- 5.4 Provision for performance related pay of ₹ 1,82,25,894/- (Previous year ₹ 1,47,46,067/-) has been made on the basis of 'Excellent rating of all employees, which is based on calculation of raw score on parameters as defined in MOU between "Ministry of Social Justice & Empowerment" and Corporation. However, the applicability of rating i.e. from poor to excellent of the employees is related with their individual performances. Any difference in the actual payment on the basis of rating will be adjusted in the year of payment.
- 5.5 As per clarification received from Department of Public Enterprises vide OM no. 2(14)/12-DPE (WC) -GL-IV/14 dated 07.02.2014 a maximum of 300 days of earned leave can be accumulated at any point of time during the service. Earned leave is encashable during the service, while half pay leave is not encashable during the service or on superannuation. However, on superannuation earned leave plus half pay leave together can be encashed subject to a maximum of 300 days.

j'k'Vfr; fi NMk oxZfoÜk , oafodkl fuxe
31-03-2016 dks rgyu&i= ds Hkx ds: i esfVli.kh

5.1 लेखाकरण मानक में अपेक्षित प्रावधानों का व्यौरा

राशि (रु. में)

fooj.k	01.04.2015 dks	2015-16 ds n'sku of}	2015-16 mi Hkx@Hkrku	2015-16 ds n'sku i qjklku	31.03.2016 dks
उपदान	6,774,310	-	-	909,323	5,864,987
अवकाश लाभ	(5,057,930)	696,930	1,172,731	-	(5,533,731)
सेवानिवृत्ति	5,864,472	1,408,286	90,000	-	7,182,758
छुट्टी यात्रा रियायत	1,005,668	500,435	447,268	-	1,058,835
निष्पादन संबंधी वेतन	14,746,067	3,479,827	-	-	18,225,894
dy	23,332,587	6,085,478	1,709,999	909,323	26,798,743

- 5.2 "परिभाषित अंशदायी सेवा-निवृत्त उपरांत चिकित्सालय योजना" के खाते में 71,72,758/- रु. (गत वर्ष 18,64,072/- रु. अनुमानित ब्याज सहित 58,64,472/- रु.) (गत वर्ष ब्याज के 14,24,237/- रु.) का प्रावधान किया गया है। इस योजना में उपचित ब्याज का प्रावधान एनबीसीएफडीसी की समुचित देयता के मूल्यांकन की शर्त के अधीन है। निदेशक मंडल के अनुमोदन के अनुसार 01.01.2007 से 31.07.2016 की अवधि के लिए अनुमानित ब्याज का प्रावधान कर दिया गया है। निगम बीमा कंपनी के साथ इस योजना के अंशदान के लिए प्रक्रिया को अंतिम रूप देने में संलग्न है।
- 5.3 बीमांकिक मूल्यांकन के अनुसार छुट्टी यात्रा रियायत के लिए 10,58,535/- रु. (गत वर्ष 10,05,668/- रु.) की देयता का प्रावधान किया गया है।
- 5.4 सभी कर्मचारियों की उत्कृष्ट रेटिंग के आधार पर निष्पादन संबंधी वेतन के लिए 1,82,25,894/- रु. (गत वर्ष 1,47,46,067/- रु.) का प्रावधान किया गया है। इस राशि की गणना सामाजिक न्याय और अधिकारिता मंत्रालय और निगम के बीच हुए एम.ओ.यू. में उद्धृत मानकों पर कच्चे स्कोर (रॉ स्कोर) पर आधारित है। यद्यपि, रेटिंग की प्रयोजनीयता उनके व्यक्तिगत निष्पादन से संबंधित है यथा-कर्मचारी की खराब से उत्कृष्ट रेटिंग के आधार पर वास्तविक भुगतान में किसी भी प्रकार के अंतर का समायोजन भुगतान वर्ष में किया जाएगा।
- 5.5 लोक उद्यम विभाग के कार्यालय ज्ञापन सं. 2(14)/12-डीपीई(डब्ल्यू सी)-जीएल-IV/14, दिनांक 07.02.2014 के अनुसार प्राप्त स्पष्टीकरण के अनुसार सेवा अवधि में किसी भी समय 300 अर्जित अवकाश का संग्रहण किया जा सकता है। अर्जित अवकाश का नकदीकरण सेवा-अवधि में किया जा सकता है। तथापि, सेवा निवृत्ति पर अर्जित अवकाश व अर्ध-वेतन अवकाश को मिलाकर 300 दिनों की अधिकतम शर्त के अधीन ही नकदीकरण कराया जा सकता है।

5.6 Disclosures as per Accounting Standard - 15

Actuarial Valuation (Gratuity, Leave Benefit)

- (i) The Corporation has a defined benefit plan for payment of gratuity to all employees, which is funded with Life Insurance Corporation of India. Every employee who has completed five years or more of service receives gratuity on leaving the Corporation at 15 days salary (last drawn salary) for each completed year of service. The present value of obligation determined is based on actuarial valuation using the projected unit credit method.
- (ii) The summarized position of defined benefits of gratuity and long term leave benefits recognized in the Income and Expenditure Account and Balance Sheet along with the funded status is as under:

Amount (₹)

	As at 31st March'16		As at 31st March'15	
	Gratuity (Funded)	Long term Leave enefits (Funded)	Gratuity (Funded)	Long term Leave enefits (Funded)
(I) Key Assumptions of Actuarial:				
Method used	Projected Unit Credit Method	Projected Unit Credit Method	Projected Unit Credit Method	Projected Unit Credit Method
Attrition rate	2%	2%	2%	2%
Imputed Rate of Interest	8.00%	8.00%	9.00%	9.00%
Salary Rise (p.a)	6.00%	6.00%	7.09%	7.09%
Rate of return on plan assets (p.a)	8.00%	8.00%	8.00%	8.00%
(II) Changes in the present value of obligations:				
Present value of obligations at the beginning of the period	18,042,272	14,583,323	14,011,216	19,174,293
Interest cost	1,443,382	1,166,666	1,120,897	1,533,943
Current service cost	873,088	1,817,089	1,023,954	828,481
Benefit paid (if any)	-	(1,172,731)	(1,000,000)	(2,492,742)
Actuarial (gain)/loss	(2,284,918)	(646,780)	2,886,205	(4,460,652)
Present value of the obligation at the end of the period	18,073,824	15,747,567	18,042,272	14,583,323
(III) The amount to be recognised in the Balance Sheet:				
Present value of the obligation as at end of the period	18,073,824	15,747,567	18,042,272	14,583,323
Fair value of plan assets at end of period	12,208,837	21,281,298	11,267,962	19,641,253
Net liability/(asset) recognised in Balance Sheet and related analysis	5,864,987	(5,533,731)	6,774,310	(5,057,930)
Funded status	(5,864,987)	5,533,731	(6,774,310)	5,057,930
(IV) Expenses recognised in the statement of Profit & Loss				
Interest cost	1,443,382	1,166,666	1,120,897	1,533,943
Current Service Cost	873,088	1,817,089	1,023,954	828,481
Expected return on plan asset	(939,072)	(1,636,902)	(984,222)	(1,621,755)
Net Actuarial (gain)/loss recognized in the period	(2,286,721)	(649,923)	2,886,205	(4,460,652)
Expenses to be recognised in the Statement of Profit & Loss accounts	(909,323)	696,930	4,046,834	(3,719,983)

5-6 yf'kdj.k ekud&15 ds vuq'kj izVU
chek'dr eV; kdu %minku o vodk'k yk'k

- (i) निगम के पास समस्त कर्मचारियों के उपदान भुगतान हेतु एक परिभाषित लाभ योजना है, जिसे भारतीय जीवन बीमा निगम के साथ निधिबद्ध किया गया है। प्रत्येक कर्मचारी जिसने पाँच अथवा उससे अधिक वर्षों की सेवाएं पूर्ण कर ली है, कम्पनी छोड़ने की स्थिति में प्रत्येक वर्ष 15 दिनों का अवकाश (आहरित अंतिम वेतन) उपदान स्वरूप प्राप्त करता है। वर्तमान देयता मूल्य का निर्धारण यूनिट क्रेडिट पद्धति का उपयोग करते हुए वास्तविक मूल्यांकन के आधार पर किया गया है।
- (ii) उपदान एवं लंबी अवधि के छुट्टी लाभों की संक्षिप्त स्थिति, जिसे लाभ-हानि खाते एवं तुलन-पत्र के साथ-साथ निधिकरण किया गया है, का विवरण निम्नानुसार है:-

राशि (रु. में)

	31 ekpZ 2016 dks		31 ekpZ 2015 dks	
	mi nku %uf/kd½	yeh vo/kh ds NqVh yk'k %uf/kd½	mi nku %uf/kd½	yeh vo/kh ds NqVh yk'k %uf/kd½
(I) chek'dr dseq; iolZeku iz'qr iz'fr	प्रोजेक्टिड यूनिट क्रेडिट पद्धति	प्रोजेक्टिड यूनिट क्रेडिट पद्धति	प्रोजेक्टिड यूनिट क्रेडिट पद्धति	प्रोजेक्टिड यूनिट क्रेडिट पद्धति
एट्रीसन रेट	2%	2%	2%	2%
इम्पयुटिड ब्याज दर	8.00%	8.00%	9.00%	9.00%
वेतन वृद्धि (प्रतिवर्ष)	6.00%	6.00%	7.09%	7.09%
(प्रतिवर्ष) योजना परिसंपत्ति पर आय की दर	8.00%	8.00%	8.00%	8.00%
(II) nk; Ro dsorZku eV; esifjorZ				
वर्ष के आरम्भ में दायित्व का वर्तमान मूल्य	18,042,272	14,583,323	14,011,216	19,174,293
ब्याज लागत	1,443,382	1,166,666	1,120,897	1,533,943
वर्तमान सेवा लागत	873,088	1,817,089	1,023,954	828,481
प्रदत्त लाभ (यदि कोई हो)	-	(1,172,731)	(1,000,000)	(2,492,742)
बीमांकिक (लाभ)/हानि	(2,284,918)	(646,780)	2,886,205	(4,460,652)
वर्ष के अंत में दायित्व का वर्तमान मूल्य	18,073,824	15,747,567	18,042,272	14,583,323
(III) rgu&i= esek; rk nh t kus okyh jk'k				
समापन अवधि पर दायित्व का वर्तमान मूल्य	18,073,824	15,747,567	18,042,272	14,583,323
समापन अवधि पर योजना परिसंपत्तियों का न्यायसंगत मूल्य	12,208,837	21,281,298	11,267,962	19,641,253
तुलन-पत्र व सम्बद्ध विश्लेषण में मान्यताप्राप्त निवल देयता परिसंपत्ति	5,864,987	(5,533,731)	6,774,310	(5,057,930)
निधिक स्थिति	(5,864,987)	5,533,731	(6,774,310)	5,057,930
(IV) yk'k o gkfu foj.kh esek; rk i'kr [kpZ				
ब्याज लागत	1,443,382	1,166,666	1,120,897	1,533,943
वर्तमान सेवा मूल्य	873,088	1,817,089	1,023,954	828,481
योजना परिसंपत्ति पर अपेक्षित आय	(939,072)	(1,636,902)	(984,222)	(1,621,755)
अवधि में मान्यता प्राप्त निवल बीमांकिक (लाभ)/हानि	(2,286,721)	(649,923)	2,886,205	(4,460,652)
लाभ व हानि लेखा विवरणी में मान्यताप्रद खर्च	(909,323)	696,930	4,046,834	(3,719,983)

(V) Changes in the Fair Value of Planned Assets:				
Fair Value of Plan Assets at the beginning of the period	11,267,962	-	11,283,740	18,019,498
Expected Return on Plan Assets	939,072	1,636,902	984,222	1,621,755
Contributions	-	-	-	-
Benefits paid	-	-	(1,000,000)	-
Actuarial gain/(loss) on plan assets	1,803	3,143	-	-
Fair Value of Plan Assets at the end of the Period	12,208,837	21,281,298	11,267,962	19,641,253
(VI) Fair value of Planned Assets:				
Fair value of plan assets at the beginning of the period	11,267,962	19,641,253	11,283,740	18,019,498
Actual return on plan assets	940,875	1,640,045	984,222	1,621,755
Contributions	-	-	-	-
Benefits paid	-	-	(1,000,000)	-
Fair value of plan assets at the end of the period	12,208,837	21,281,298	11,267,962	19,641,253
(VII) Actuarial (Gain)/Loss on Planned Assets:				
Actual return on plan assets	940,875	1,640,045	984,222	1,621,755
Expected return on plan assets	939,072	1,636,902	984,222	1,621,755
Actuarial gain/ (Loss)	1,803	3,143	-	-
(VIII) Actuarial (Gain)/Loss Recognised:				
Actuarial (Gain)/loss -Obligation	(2,284,918)	(646,780)	2,886,205	(4,460,652)
Actuarial (Gain)/loss - Plan Assets	(1,803)	(3,143)	-	-
Total Actuarial (Gain)/loss	(2,286,721)	(649,923)	2,886,205	(4,460,652)
Actuarial (Gain)/loss Recognised	(2,286,721)	(649,923)	2,886,205	(4,460,652)
Outstanding Actuarial (Gain) / Loss at the end of the period	-	-	-	-
(IX) Experience Adjustment:				
Experience Adjustment (Gain)/loss for Plan liabilities	(508,122)	(331,283)	-	-
Experience Adjustment (Gain)/loss for Plan assets	1,803	3,143	-	-

The Present Value of the Defined benefit obligation , the fair value of plan assets and the surplus or deficit in the plan and the experience adjustments arising on the plan liability expressed either as 1 an amount or 2 a percentage of plan liability at the Balance Sheet date, and the plan assets expressed either as 1 an amount or 2 a percentage of the plan assets at the balance sheet date.

Gratuity funded

Partiulars	2014-15	2013-14	2012-13	2011-12
Present Value of the defined Benefit obligation	18,042,272	14,011,216	13,182,831	10,791,623
Fair value of the Plan Assets	11,267,962	11,283,740	10,570,248	9,675,284
Surplus or deficit in the Plan	6,774,310	2,727,476	2,612,583	1,116,339
Plan Laibility & Asset as a % at the Balance Sheet Date	100%	100%	100%	100%

(V) ; kt uk) ifjl á fÜk kadsÜ; k l x r eW; ea ifjorZ %				
अवधि के प्रारंभ में योजना परिसंपत्तियों का न्यायसंगत मूल्य	11,267,962	-	11,283,740	18,019,498
योजना परिसंपत्तियों पर अपेक्षित आय	939,072	1,636,902	984,222	1,621,755
अंशदान	-	-	-	-
प्रदत्त लाभ	-	-	(1,000,000)	-
योजना परिसंपत्तियों पर बीमांकिक (लाभ)/हानि	1,803	3,143	-	-
अवधि के अंत में योजना परिसंपत्तियों का न्यायसंगत मूल्य	12,208,837	21,281,298	11,267,962	19,641,253
(VI) ; kt uk) ifjl á fÜk kdk Ü; k l x r eW; %				
वर्ष के आरम्भ में योजना परिसंपत्तियों का न्यायसंगत मूल्य	11,267,962	19,641,253	11,283,740	18,019,498
योजना परिसंपत्तियों पर वास्तविक आय	940,875	1,640,045	984,222	1,621,755
अंशदान	-	-	-	-
प्रदत्त लाभ	-	-	(1,000,000)	-
अवधि के अंत में योजना परिसंपत्तियों का न्यायसंगत मूल्य	12,208,837	21,281,298	11,267,962	19,641,253
(VII) ; kt uk) ifjl á fÜk k i j chkd d %/k k g k u %				
योजना परिसंपत्तियों पर वास्तविक आय	940,875	1,640,045	984,222	1,621,755
योजना परिसंपत्तियों पर अपेक्षित आय	939,072	1,636,902	984,222	1,621,755
बीमांकिक (लाभ)/हानि	1,803	3,143	-	-
(VIII) ek; rk i k r chkd d %/k k g k u				
बीमांकिक (लाभ)/हानि दायित्व	(2,284,918)	(646,780)	2,886,205	(4,460,652)
बीमांकिक (लाभ)/हानि—योजना परिसंपत्तियां	(1,803)	(3,143)	-	-
कुल बीमांकिक (लाभ)/हानि	(2,286,721)	(649,923)	2,886,205	(4,460,652)
मान्यता प्राप्त बीमांकिक (लाभ)/हानि	(2,286,721)	(649,923)	2,886,205	(4,460,652)
अवधि के अंत में बकाया बीमांकिक (लाभ)/हानि	-	-	-	-
(IX) vu k o l ek kt u				
योजना देयताओं हेतु अनुभव समायोजन (हानि)/लाभ	(508,122)	(331,283)	-	-
योजना परिसंपत्तियों हेतु अनुभव समायोजन (लाभ)/हानि	1,803	3,143	-	-

परिभाषित लाभ दायित्व का वर्तमान मूल्य, योजना परिसंपत्ति का न्यायसंगत मूल्य अथवा योजना में अधिशेष अथवा घाटा, योजना दायित्व से उत्पन्न समायोजन व्यवहार को तुलन-पत्र की तारीख में राशि के लिए 1 से अथवा प्रतिशत के लिए 2 के रूप में दर्शाया गया है तथा तुलन-पत्र की तिथि को योजना परिसंपत्तियों की राशि को 1 के रूप में अथवा 2 को प्रतिशत के रूप में दर्शाया गया है।

fuf/kd mi nku

fooj.k	2014-15	2013-14	2012-13	2011-12
परिभाषित लाभ दायित्व का वर्तमान मूल्य	18,042,272	14,011,216	13,182,831	10,791,623
योजना परिसंपत्तियों का न्यायसंगत मूल्य	11,267,962	11,283,740	10,570,248	9,675,284
योजना में अधिशेष अथवा घाटा	6,774,310	2,727,476	2,612,583	1,116,339
तुलन पत्र की तारीख को प्रतिशत के रूप में योजना देयता व परिसंपत्ति	100%	100%	100%	100%

Leave Benefits funded

Partiulars	2014-15	2013-14	2012-13	2011-12
Present Value of the defined Benefit obligation	14,583,323	19,174,293	18,826,844	18,032,130
Fair value of the Plan Assets	19,641,253	18,020,055	13,489,000	12,346,911
Surplus or deficit in the Plan	(5,057,930)	1,154,238	5,337,844	5,685,219
Plan Laibility & Asset as a % at the Balance Sheet Date	100%	100%	100%	100%

This pertains to long term liability only. Actual payments (under the various Heads) incurred over the intervaluation period should be added to this figure.

Estimates of future salary increse considered in acturial valuation taken in to account inflation, seniorty, promotion and other relevent factors.

Note 6 : Other current liabilities

Particulars	Figures as at the	Figures as at the
	end of current reporting period ended 31.03.16 Amount (₹)	end of previous reporting period ended 31.03.15 Amount (₹)
(a) Other current liabilities		
- Amount payable/adjustable to SCA	146,022	4,092,294
- TDS payable	2,034,163	1,408,560
- Provident fund payable	-	586,946
- Security deposit & retention money	70,000	160,000
- Pension fund	265,913	3,639,222
- Other payables	5,677,418	7,614,140
Total (a)	8,193,516	17,501,162
(b) Grants		
- Grant from government/Financial Instituions	45,389,002	30,463,924
Total (a + b)	53,582,518	47,965,086
(c) Dr. Ambedkar Education Interest Subsidy Scheme (Ministry of SJ&E)		
Opening Balance	9,023,569	-
Add: Receipt during the year	9,990,000	8,994,000
Add: Interest	274,951	29,569
Less: Utilized & refund	19,288,520	-
Total (c)	-	9,023,569
	53,582,518	56,988,655

6.1 During the year an amount of ₹ 649,83,431/- (previous year ₹ 304,63,924/-) was received from various institutions etc. towards imparting training and stipend. Out of total grants available, ₹ 516,09,482/- (Previous year ₹ 271,68,775/-) was released to the training institutions and recognised during the financial year as revenue grant. The detail of training grant and subsidy at the beginning, received, refunded, released during the year, and the balance as on 31.03.2016 are as under :

fuf/kd vodk k yHk

fooj.k	2014-15	2013-14	2012-13	2011-12
परिभाषित लाभ दायित्व का वर्तमान मूल्य	14,583,323	19,174,293	18,826,844	18,032,130
योजना परिसंपत्तियों का न्यायसंगत मूल्य	19,641,253	18,020,055	13,489,000	12,346,911
योजना में अधिशेष अथवा घाटा	(5,057,930)	1,154,238	5,337,844	5,685,219
तुलन पत्र की तारीख को प्रतिशत के रूप में योजना देयता व परिसंपत्तियों के रूप में प्रतिशत	100%	100%	100%	100%

यह केवल लंबी अवधि से संबंधित है। वास्तविक भुगतान (विभिन्न शीर्षों के अंतर्गत) इस आकड़े में अंतः मूल्यांकन अवधि से इतर व्यय में जोड़ा जाना चाहिए।

भविष्य में वेतन में बढ़ौतरी का अनुमान वास्तविक मूल्यांकन के आधार पर मुद्रा स्थिति, वरिष्ठता, पदोन्नति और अन्य सम्बद्ध तथ्यों को ध्यान में रखते हुए किया जाता है।

fVli . kh 6%vU orZku ns rk a

fooj.k	31-03-2016 dks l ekr orZku fjikVx vof/k ds vkdMz	31-03-2015 dks l ekr xr fjikVx vof/k ds vkdMz
	½k'k #- e½	½k'k #- e½
(क) वर्तमान देयताएं		
—एस.सी.ए. को देय/समायोजित राशि	146,022	4,092,294
—देय टीडीएस	2,034,163	1,408,560
—देय भविष्य निधि	-	586,946
—प्रतिभूति जमा व प्रतिधारण राशि	70,000	160,000
—पेंशन निधि	265,913	3,639,222
—अन्य देयताएं	5,677,418	7,614,140
कुल (क)	8,193,516	17,501,162
(ख) अनुदान		
—सरकार/वित्तीय संस्थानों से अनुदान	45,389,002	30,463,924
कुल (क + ख)	53,582,518	47,965,086
(ग) डॉ. अम्बेडकर शैक्षिक ब्याज सब्सिडी योजना (सामाजिक न्याय व अधिकारिता मंत्रालय)		
प्रारंभिक बकाया	9,023,569	-
जोड़ें : इस वर्ष के दौरान प्राप्ति	9,990,000	8,994,000
जोड़ें : ब्याज	274,951	29,569
घटाएं : उपयोग/वापसी	19,288,520	-
कुल	-	9,023,569
	53,582,518	56,988,655

6.1 वर्ष के दौरान विभिन्न संस्थानों आदि से प्रशिक्षण का आयोजन एवं वृत्ति के रूप में 649,83,431/- रु. (गत वर्ष 304,63,924/- रु.) प्राप्त हुए थे। कुल उपलब्ध अनुदान में से 516,09,482/- रु. (गत वर्ष 271,68,775/- रु.) प्रशिक्षण संस्थानों को जारी किए गए और वित्तीय वर्ष के दौरान उसे राजस्व अनुदान के रूप में मान्यता दी गई। 31.03.2016 को सी29 के अंतर्गत प्रारंभ में वर्ष के दौरान प्रशिक्षण अनुदान और सब्सिडी, प्राप्ति, वापसी, अविमुक्ति के ब्यौरे और बकाया नीचे दिए अनुसार हैं:-

Sl. No.	Particular	Opening Balance	Receipt During the year	Interest Income	Refund	Recognised during the year (Releases)	Closing Balance
1	Ministry of SJ&E (Grant-I)	1,830,774	-	-	-	1,830,774	-
2	Ministry of SJ&E (Grant-II)	9,016,500	-	610,570	-	9,016,500	610,570
3	Ministry of SJ&E (Grant-III)	19,616,650	-	761,779	-	3,433,000	16,945,429
4	Ministry of SJ&E (Grant-IV)	-	33,109,581	167,556	-	18,778,793	14,498,344
5	Ministry of SJ&E (Grant-V)	-	7,900,000	11,224	-	-	7,911,224
6	Ministry of SJ&E (Grant-VI)	-	4,449,000	-	-	-	4,449,000
7	Central warehouse Corporation	-	1,600,000	-	-	1,280,000	320,000
8	Concor Ltd.	-	17,144,850	-	-	16,490,415	654,435
9	Rural Electrification corporation	-	780,000	-	-	780,000	-
	Total	30,463,924	64,983,431	1,551,129	-	51,609,482	45,389,002

- 6.2 As regards the Grant in Aid for Training from Government (Grant-I), The Corporation had received training grant of ₹ 2,00,00,000 during financial year 2013-2014 from the Administrative Ministry for imparting training to the beneficiaries. As per terms, the Corporation is required to contribute 10% of its share towards training cost ,The corporation had released ₹ 2,02,39,445/(including NBCFDC share of 10%) to the training institutions till March 31, 2015.The Corporation had earned interest of ₹ 203,835/-, during 2014-2015 on this Grant from the bank. During 2015-16 , the corporation released ₹ 18,30,774/- from this grant and recognised during the year.
- 6.3 As regards the Grant -II ,The Corporation received Grant in Aid for training of ₹ 180,00,000/- from the Administrative Ministry for imparting training to the beneficiaries during 2014-15. As per the terms, the Corporation is required to contribute 70% of its share towards training cost. The Corporation had released ₹ 89,83,500/- to the training institutions. The Corporation had earned interest of ₹ 6,10,570/- during 2015-16 from Bank and released ₹ 90,16,500/- till March,2016 from the grant and recognized during the year.
- 6.4 As regards the Grant-III, the Corporation received training grant of ₹ 1,92,00,000/- (net of refund of ₹20,00,000/-) from the Administrative Ministry for stipend to the trainees during 2014-15. The Corporation had disbursed ₹ 3,60,000/- to the trainees and earned interst of ₹ 776,465/-in 2014-15. The Corpoartion has earned interest of ₹ 7,61,779/- during 2015-16 and released the stipend to the tune of ₹ 34,33,000/- .The Corporation stands committed to release remaining stipend at the time of completion of training including its share.
- 6.5 During the year, the Corporation received Grant in Aid for training (Grant-IV) of ₹ 3,31,09,581/- from the Administrative Ministry for imparting training to the beneficiaries. As per the terms, the Corporation is required to contribute 70% of its share towards training cost. The Corporation had earned interest of ₹ 1,67,556/- during 2015-16 from Bank and released ₹ 187,78,793/- to the training institutions till March,2016 from the grant and recognized during the year.
- 6.6 During the year, the Corporation received Grant in Aid for training (Grant-V) of ₹ 79,00,000/- from the Administrative Ministry for imparting training to the beneficiaries. As per the terms, the Corporation is required to contribute 70% of its share towards training cost. The Corporation had earned interest of ₹11,224 during 2015-16 from Bank .The Corporation stands committed to release grant in next financial year

Ø-1 -	fooj.k	vlg'hd 'kks	o'kZds n'kku i'fr	Ç kt vk	okil h	o'kZds n'kku %oeDr%	va%' kks
1	मंत्रालय (अनुदान-I)	1,830,774	-	-	-	1,830,774	-
2	मंत्रालय (अनुदान-II)	9,016,500	-	610,570	-	9,016,500	610,570
3	मंत्रालय (अनुदान-III)	19,616,650	-	761,779	-	3,433,000	16,945,429
4	मंत्रालय (अनुदान-IV)	-	33,109,581	167,556	-	18,778,793	14,498,344
5	मंत्रालय (अनुदान-V)	-	7,900,000	11,224	-	-	7,911,224
6	मंत्रालय (अनुदान-VI)	-	4,449,000	-	-	-	4,449,000
7	केंद्रीय भण्डारण निगम	-	1,600,000	-	-	1,280,000	320,000
8	कॉन्कोर लि.	-	17,144,850	-	-	16,490,415	654,435
9	रूरल इलैक्ट्रिकेशन कॉरपोरेशन	-	780,000	-	-	780,000	-
	dy	30,463,924	64,983,431	1,551,129	-	51,609,482	45,389,002

- 6.2 जहां तक प्रशिक्षण के लिए सरकार से (अनुदान-I) की सहायता अनुदान का प्रश्न है, निगम को प्रशासनिक मंत्रालय से लाभार्थियों को प्रशिक्षण देने के लिए वित्तीय वर्ष 2013-2014 के दौरान 2,00,00,000/- रु. का प्रशिक्षण अनुदान प्राप्त हुआ था। शर्तों के अनुसार, निगम द्वारा प्रशिक्षण लागत के रूप में अपना 10% अंशदान देना अपेक्षित है। निगम ने 31 मार्च, 2015 तक प्रशिक्षण संस्थानों को 2,02,39,445/- (एन.बी.सी.एफ.डी.सी. के 10% हिस्से सहित) जारी किए थे। निगम ने 2014-2015 के दौरान अनुदान राशि पर बैंक से 203,835/- रु. की आय ब्याज के रूप में अर्जित की। वर्ष 2015-16 के दौरान निगम ने इस अनुदान से 18,30,774/- रु. जारी किए और उसे मान्यता दी।
- 6.3 जहां तक अनुदान-II का संबंध है, निगम को प्रशासनिक मंत्रालय से वर्ष 2015-16 के दौरान लाभार्थियों को प्रशिक्षण देने के लिए 180,00,000/- रु. अनुदान के रूप में प्राप्त हुए थे। शर्तों के अनुसार, निगम को प्रशिक्षण लागत के लिए अपने हिस्से की 70% राशि अंशदान करना अपेक्षित है। निगम ने प्रशिक्षण संस्थानों को 89,83,500/- रु. जारी किए थे। वर्ष 2015-16 के दौरान निगम ने बैंक से 6,10,570/- रु. ब्याज के रूप में अर्जित किए और अनुदान से मार्च, 2016 तक 90,16,500/- रु. जारी किए और उनको वर्ष के दौरान मान्य किया।
- 6.4 जहां तक अनुदान-III का संबंध है, निगम को वर्ष 2014-15 के दौरान प्रशासनिक मंत्रालय से लाभार्थियों को वृत्ति देने के लिए प्रशिक्षण अनुदान के रूप में 1,92,00,000/- (20,00,000/- की निवल वापसी) प्राप्त हुए थे। निगम ने 2014-15 में प्रशिक्षणार्थियों को 3,60,000/- वितरित किए और 776,465/- रु. का ब्याज अर्जित किया। निगम ने वर्ष 2015-16 के दौरान ब्याज के रूप में 7,61,779/- रु. कमाये और वृत्ति के लिए 34,33,000/- रु. की राशि जारी की। निगम अपने हिस्से सहित प्रशिक्षण पूरा होने पर बकाया वृत्ति की राशि जारी करने के लिए प्रतिबद्ध है।
- 6.5 वर्ष के दौरान निगम को प्रशासनिक मंत्रालय से लाभार्थियों को प्रशिक्षण देने के लिए 3,31,09,581/- रु. की राशि प्रशिक्षण हेतु (अनुदान-IV) प्राप्त हुई थी। शर्तों के अनुसार, निगम को प्रशिक्षण लागत में अपने हिस्से की 70% राशि अंशदान के रूप में देनी अपेक्षित है। निगम ने वर्ष 2015-16 के दौरान बैंक से 1,67,556/- रु. की राशि ब्याज के रूप में अर्जित की और अनुदान से मार्च, 2016 तक प्रशिक्षण संस्थानों को 187,78,793/- रु. की राशि जारी की और इसे वर्ष के दौरान मान्य किया।
- 6.6 वर्ष के दौरान निगम को प्रशासनिक मंत्रालय से लाभार्थियों को प्रशिक्षण देने के लिए (अनुदान-V) के रूप में प्रशिक्षण हेतु 79,00,000/- रु. की सहायता-अनुदान राशि प्राप्त हुई। शर्तों के अनुसार, निगम को प्रशिक्षण लागत का 70% अपना हिस्सा अंशदान के रूप में देना अपेक्षित है। निगम ने वर्ष 2015-16 के दौरान बैंक से ब्याज के रूप में 11,224/- रु. कमाये। निगम अगले वित्तीय वर्ष में अनुदान राशि जारी करने हेतु प्रतिबद्ध है।

- 6.7 As regards the Grant in Aid for training (Grant VI) ₹ 44,49,000/- is taken into account on 31/03/2016 as per sanction order dated 1/03/16 from administrative Ministry, which was received /credited our Bank account on 02/04/16. for impart training to the beneficiaries. As per the terms, the Corporation is required to contribute 70% of its share towards training cost. The Corporation stands committed to release grant in next financial year.
- 6.8 The Corporation entered into a Memorandum of Understanding with Concor Ltd. in the financial year 2014-15 towards imparting training to the beneficiaries under their Corporate Social Responsibility Scheme and received grant of ₹ 67,13,625/- during the financial year 2014-15, against the committed grant of ₹ 238,58,475/-.The Corporation had disbursed ₹ 67,13,625/- to training institutions till March 31, 2015 . During the year 2015-16, the Corportion received remaining balance of ₹ 1,71,44,850/- has been received & released ₹ 164,90,415/- to training Institution.The Corporation has submitted utilisation certificates for ₹ 67,13,625/-, remaining utilisation certificate of ₹ 171,44,850/- is pending as on 31.03.2016.
- 6.9 During the year, the Corporation has entered into a Memorandum of Understanding with Central Warehouse Corporation towards imparting training to the beneficiaries under their Corporate Social Responsibility Scheme and received grant of ₹ 16,00,000/-. The Corporation has released 12,80,000/- to training institutions, against which utilisation certificate is pending as on 31.03.2016.
- 6.10 During the year, the Corporation has entered into a Memorandum of Understanding with Rural Electrification Corporation towards imparting training to the beneficiaries under their Corporate Social Responsibility Scheme and received grant of ₹ 7.80,000/-. The Corporation has released the same to training institutions ,against which utilisation certificate is pending as on 31.03.2016.
- 6.11 Government of India has released ₹ 99,90,000 (Previous year ₹ 89,94,000/-) to NBCFDC for onwards transfer on behalf of students to the nodal bank (Canara Bank) for implementation of "Dr. Ambedkar Central Scheme of Interest subsidy on educational loan for overseas studies for OBC & EBC".The corporation disbursed funds ₹ 102,64,951 including interest of ₹ 2,74,951/- for current year and ₹ 90,23,569/- (previous year ₹ 29,569/-) for the scheme.
- 6.12 As the management is in the process of obtaining requisite information pertaining to parties who may be falling within the purview of Micro, Small and Medium Enterprises Development Act, 2006, the disclosure relating to amounts unpaid as at the year end together with interest paid / payable under this Act have not been given.

- 6.7 जहां तक प्रशिक्षण हेतु (अनुदान-VI) का संबंध है, प्रशासनिक मंत्रालय से दिनांक 01.03.2016 के स्वीकृति आदेश के अनुसार 31.03.2016 के लेखों में 44,49,000/- रु. की राशि ली गई है, जो लाभार्थियों को प्रशिक्षण देने के लिए हमारे बैंक खाते में 02.04.2016 को प्राप्त हुई। शर्त के अनुसार, निगम से अपेक्षा है कि वह प्रशिक्षण लागत का अपना 70% हिस्सा वहन करे। निगम अगले वित्तीय वर्ष में अनुदान जारी करने के लिए प्रतिबद्ध है।
- 6.8 निगम ने वित्तीय वर्ष 2014-15 के दौरान निगमित सामाजिक दायित्व योजना के अंतर्गत लाभार्थियों को प्रशिक्षण देने के लिए कॉन्कोर लिमिटेड के साथ एक समझौता-ज्ञापन पर हस्ताक्षर किए और उसे वित्तीय वर्ष 2014-15 में 238,58,475/- रु. की प्रतिबद्ध अनुदान राशि में से 67,13,625/- रु. की राशि अनुदान के रूप में प्राप्त की। निगम ने मार्च, 2015 तक प्रशिक्षण संस्थानों को 67,13,625/- रु. की राशि वितरित की। निगम को वर्ष 2015-16 के दौरान बकाया 1,71,44,850/- रु. की राशि प्राप्त हो गई है और प्रशिक्षण संस्थान को 164,90,415/- रु. की राशि जारी कर दी गई है। निगम को 31.03.2016 तक 67,13,625/- रु. की राशि के लिए उपयोगिता प्रमाण-पत्र मिलना लंबित है।
- 6.9 वर्ष के दौरान निगम ने निगमित सामाजिक दायित्व योजना के अंतर्गत केन्द्रीय भंडारण निगम के साथ लाभार्थियों को प्रशिक्षण देने के लिए समझौता-ज्ञापन पर हस्ताक्षर किए हैं और 16,00,000/- रु. की राशि का अनुदान प्राप्त किया। निगम ने प्रशिक्षण संस्थानों को 12,80,000/- रु. की राशि जारी कर दी है, जिसके लिए 31.03.2016 तक उपयोगिता प्रमाण-पत्र मिलना लंबित है।
- 6.10 वर्ष के दौरान निगम ने रूरल इलेक्ट्रिशियन कॉरपोरेशन की निगमित सामाजिक दायित्व योजना के अंतर्गत लाभार्थियों को प्रशिक्षण देने के लिए समझौता-ज्ञापन पर हस्ताक्षर किए हैं और 7,80,000/- रु. की अनुदान राशि प्राप्त की है। निगम ने प्रशिक्षण संस्थानों को यह राशि जारी कर दी है, जिसके लिए 31.03.2016 तक उपयोगिता प्रमाण-पत्र मिलना लंबित है।
- 6.11 भारत सरकार ने अन्य पिछड़े वर्गों और आर्थिक रूप से कमजोर पिछड़े वर्गों के विद्यार्थियों के विदेश में अध्ययन के लिए डॉ. अम्बेडकर केन्द्रीय योजना के शैक्षणिक ऋण पर ब्याज सब्सिडी के रूप में कार्यान्वित करने के लिए नोडल बैंक (केनरा बैंक) को विद्यार्थियों को आगे सब्सिडी हस्तांतरित करने के लिए एन.बी.सी.एफ.डी.सी. को 99,90,000/- रु. (गत वर्ष 89,94,000/- रु.) की राशि जारी की है। निगम ने वर्तमान वर्ष में 2,74,951/- रु. के ब्याज सहित 102,64,951/- रु. की धनराशि वितरित कर दी है। इस योजना में गत वर्ष 29,569/- रु. के ब्याज सहित 90,23,569/- रु. जारी किए गए थे।
- 6.12 सूक्ष्म, लघु एवं मध्यम उद्यम विकास अधिनियम, 2006 की परिधि में आने वाली पार्टियों से प्रबंधन संचयी आवश्यक सूचना प्राप्त करने की प्रक्रिया में है, इस अधिनियम के अंतर्गत वर्ष की समाप्ति पर भुगतान न की गई धनराशि के साथ-साथ ब्याज भुगतान/भुगतान योग्य राशि से संबंधित प्रकटन नहीं किया गया है।

NATIONAL BACKWARD CLASSES FINANCE AND DEVELOPMENT CORPORATION
NOTES FORMING PART OF BALANCE SHEET AS AT 31.03.2016

Note 7 : Fixed Assets

Particulars	GROSS BLOCK		DEPRECIATION/AMORTISATION				NET BLOCK		
	As at 01.04.2015	Additions / Adjustments	Sale / Adjustments	As at 31.03.2016	As at 01.04.2015	For the year Depreciation Adjustment	Deductions / Adjustments	As at 31.03.2016	As at 31.03.2015
Tangible Assets									
- Building	10,059,971	-	-	10,059,971	6,286,762	184,646	-	6,471,408	3,588,563
- Furniture & Fixtures	4,074,702	130,159	122,650	4,082,211	3,640,252	119,632	-	3,643,469	438,742
- Office Equipment	4,102,542	303,525	434,905	3,971,162	3,768,394	152,846	-	3,530,831	440,331
- Vehicles	829,286	-	-	829,286	692,311	49,125	-	741,436	87,850
- Air Conditioners & Coolers	1,666,515	-	-	1,666,515	1,436,881	58,284	-	1,495,165	171,350
- EPABX	366,208	-	-	366,208	312,591	17,348	-	329,939	36,269
- Data Processing Equipments	5,450,963	-	4,950	5,446,013	5,162,161	142,287	(27,020)	5,274,953	171,060
Total	26,550,187	433,684	562,505	26,421,366	21,299,352	724,168	(27,020)	21,487,201	4,934,165
Previous Year	26,576,398	590,282	616,494	26,550,186	19,973,616	1,474,790	427,462	21,299,350	5,250,837
Intangible Assets									
- Computer software	2,379,658	-	-	2,379,658	2,224,986	77,336	-	2,302,322	77,336
Total	2,379,658	-	-	2,379,658	2,224,986	77,336	-	2,302,322	77,336
Previous Year	2,147,650	232,008	-	2,379,658	2,109,386	115,600	-	2,224,986	154,672

7.1 Estimated amount of contracts remaining to be executed on capital account and not provided for (net of advances, if any) ₹ 0.20 lac (Previous year ₹ 0.20 lac).

7.2 Depreciation is provided on written down value method (WDV) in accordance with schedule II of the Companies Act, 2013.

7.3 Depreciation Amount of ₹ 27,020/- (Previous Year ₹ 4,27,462/-) is adjusted from opening balance of retained earning as per note 3.

jkVt; fi NMk oxZfoÜk , oafodkl fuXe
31-03-2016 dks rgu&i = ds Hkx ds: i eaVii . kh

fvii . kh 7% fLEk; i fj l á fÜk ka

राशि (रु. में)

fooj . k	l dy GyM		eW; gH @ifj' kskku			l dy GyM	
	01-04-2015 dks	31-03-2016 dks	01-04-2015 dks	eW; gH lek kt u %lpsfvii . kh 7-3 nsf kZ	31-03-2016 dks	31-03-2016 dks	31-03-2015 dks
मूल परिसंपत्तियां							
-भवन	10,059,971	- 10,059,971	6,286,762	-	- 6,471,408	3,588,563	3,773,209
-फर्नीचर व फिक्चर	4,074,702	122,650 4,082,211	3,640,252	- 116,415	3,643,469	438,742	434,450
-कार्यालय उपकरण	4,102,542	303,525 434,905	3,768,394	- 390,409	3,530,831	440,331	334,148
-वाहन	829,286	- 829,286	692,311	- 49,125	- 741,436	87,850	136,975
-एयर कंडीशनर व कुलर	1,666,515	- 1,666,515	1,436,881	- 58,284	- 1,495,165	171,350	229,634
-ईपीएबीएक्स	366,208	- 366,208	312,591	- 17,348	- 329,939	36,269	53,617
-डेटा प्रोसेसिंग उपकरण	5,450,963	- 4,950 5,446,013	5,162,161	(27,020)	2,475 5,274,953	171,060	288,803
dy	26,550,187	433,684 562,505 26,421,366	21,299,352 724,168 (27,020)	509,299 21,487,201	4,934,165 5,250,837	5,250,837	5,250,837
xr o'W	26,576,398	590,282 616,494 26,550,186	19,973,616 1,474,790 427,462	576,519 21,299,350	5,250,837 6,602,782	6,602,782	6,602,782
vewZil á fÜk ka							
-कंप्यूटर सॉफ्टवेयर	2,379,658	- 2,379,658	2,224,986	77,336	2,302,322	77,336	154,672
dy	2,379,658	- 2,379,658	2,224,986 77,336	77,336	2,302,322	77,336	154,672
xr o'W	2,147,650	232,008 - 2,379,658	2,109,386 115,600	115,600	2,224,986	154,672	38,264

- 7.1 पूंजीगत लेखे पर निष्पादन हेतु संविदाओं की अनुमानित राशि 0.26 लाख रु. (शुद्ध अग्रिम देय, यदि कोई हो) (गत वर्ष 0.20 लाख रु.) का प्रावधान नहीं किया गया है।
- 7.2 कंपनी अधिनियम, 2013 की अनुसूची-II के अनुसार मूल्यहास (लिखित ह्रासित मूल्य पद्धति) (डब्ल्यूडीवी) पर किया जाता है।
- 7.3 टिप्पणी 3 के अनुसार 27,020/- रु. की मूल्यहास राशि (गत वर्ष 4,27,462/- रु.) का समायोजन, आरंभिक अवशेष की अपने पास प्रतिधारित आय से किया गया है।

NATIONAL BACKWARD CLASSES FINANCE AND DEVELOPMENT CORPORATION
NOTES FORMING PART OF BALANCE SHEET AS AT 31.03.2016

Note 8: Long - Term and Short -Term Loans and Advances to SCAs / other entities

Non-current portion of the Loan has been classified under 'Long -Term Loans and Advances' and current portion of the Loan has been classified under 'Short -Term loans and Advances above.

Particulars	Amount (₹)		
	Non - Current	Current	Total
(1) Security Deposits	-	62,500	62,500
(2) Term Loan to SCAs/ Other Entities			
(a) i) Term loan (Secured considered good) (By way of Govt. order /Block Govt. Gaurantee received)	5,455,097,831	2,395,934,619	7,851,032,450
ii) Term loan (Unsecured considered good)	214,612,228	26,812,857	241,425,085
(b) Term loan (Unsecured considered doubtful)	-	60,155,907	60,155,907
Less : Allowance for loans & advances	5,669,710,059	2,482,903,383	8,152,613,442
	-	60,155,907	60,155,907
	5,669,710,059	2,422,747,476	8,092,457,535
(c) Term loan (Secured considered good) (Against lien of Fixed Deposit Receipts)	117,842,544	19,825,680	137,668,224
Sub total (2)	5,787,552,603	2,442,573,156	8,230,125,759
(3) Micro Finance Loan to SCAs/ Other Entities			
(a) i) Micro Finance Loan (Secured considered good) (By way of Govt. order /Block Govt. Gaurantee received)	2,075,618,786	1,263,088,485	3,338,707,271
	1,989,432,384	1,236,032,493	3,225,464,877
	5,229,092,467	2,621,742,549	7,850,835,016
	2,607,152,399	132,897,917	2,740,050,316
	7,731,444,103	13,507,004	7,744,951,107
	13,507,004	13,507,004	27,014,008
	2,620,659,403	17,228,538	2,637,887,941
	5,061,898,950	2,589,923,861	7,651,822,811
	48,885,750	17,228,538	66,114,288
	-	13,507,004	13,507,004
	5,110,784,700	2,620,659,403	7,731,444,103
	-	13,507,004	13,507,004
	5,110,784,700	2,607,152,399	7,717,937,099
	118,307,767	14,590,150	132,897,917
	5,229,092,467	2,621,742,549	7,850,835,016

**ज॒क॒व॒त॒र॒ fi NMk oxZfoũk , oafodkl fuxe
31-03-2016 dks rgyu&i = dsHkx ds: i eafVi .lh**

**fVi .lh 8% , l l h @vU l l fFkvl dks nh xbZnlZvof/k o y?kqvof/k . k vŷ i sŷkx; ka
_ . k ds xŷ&orZku Hkx dks 'nlZvof/k _ . k vŷ i sŷkx; l dks varxZ oxlŷr fd; k x; k gsvŷ _ . k ds orZku Hkx dks 'y?kqvof/k _ . k vŷ
i sŷkx; l dks varxZ oxlŷr fd; k x; k gŷ**

राशि (रु. में)

fooj .k	xŷ&orZku 31-03-2016 dks l ekŷr orZku fjilŷVŷk vof/k ds vŷlMŷ	orZku 31-03-2016 dks l ekŷr orZku fjilŷVŷk vof/k ds vŷlMŷ	dg	xŷ&orZku 31-03-2015 dks l ekŷr xr dks l ekŷr xr fjilŷVŷk vof/k ds vŷlMŷ	orZku 31-03-2015 dks l ekŷr xr dks l ekŷr xr fjilŷVŷk vof/k ds vŷlMŷ	dg 31-03-2015 dks l ekŷr xr fjilŷVŷk vof/k ds vŷlMŷ
(1) प्रतिभूति जमा	-	62,500	62,500	-	670,257	670,257
(2) एससीए/अन्य संस्थाओं को दिया गया आवधिक ऋण						
(क) i) आवधिक ऋण (जिसे सुरक्षित अच्छा माना गया) (प्राप्त सरकारी आदेश/ब्लॉक सरकारी गारंटी द्वारा)	5,455,097,831	2,395,934,619	7,851,032,450	5,061,898,950	2,589,923,861	7,651,822,811
ii) आवधिक ऋण (जिसे असुरक्षित अच्छा माना गया)	214,612,228	26,812,857	241,425,085	48,885,750	17,228,538	66,114,288
(ख) आवधिक ऋण (जिसे असुरक्षित अच्छा संदेहपूर्ण माना गया)	-	60,155,907	60,155,907	-	13,507,004	13,507,004
घटाएँ : ऋण व पेशगियों हेतु भत्ता	5,669,710,059	2,482,903,383	8,152,613,442	5,110,784,700	2,620,659,403	7,731,444,103
	-	60,155,907	60,155,907	-	13,507,004	13,507,004
	5,669,710,059	2,422,747,476	8,092,457,535	5,110,784,700	2,607,152,399	7,717,937,099
(ग) आवधिक ऋण (जिसे सुरक्षित अच्छा माना गया) (सावधिक जमा प्राप्तियों के लियन के बदले)	117,842,544	19,825,680	137,668,224	118,307,767	14,590,150	132,897,917
mi t lMŷ 1/2	5,787,552,603	2,442,573,156	8,230,125,759	5,229,092,467	2,621,742,549	7,850,835,016
(3) , l l h @vU l l fFkvl dks fn; k x; k y?kqvof/k _ . k						
(क) i) लघु वित्त ऋण (जिसे सुरक्षित अच्छा माना गया) (प्राप्त सरकारी आदेश/ब्लॉक सरकारी गारंटी द्वारा)	2,075,618,786	1,263,088,485	3,338,707,271	1,989,432,384	1,236,032,493	3,225,464,877

Amount (₹)

Particulars	Non - Current	Current	Total	Non - Current	Current	Total
	Figures as at the end of current reporting period ended 31.03.16	Figures as at the end of current reporting period ended 31.03.16	Figures as at the end of current reporting period ended 31.03.16	Figures as at the end of previous reporting period ended 31.03.15	Figures as at the end of previous reporting period ended 31.03.15	Figures as at the end of previous reporting period ended 31.03.15
ii) Micro Finance Loan (Unsecured considered good)	311,142,901	122,500,010	433,642,911	150,000,000	26,380,966	176,380,966
(b) Micro Finance Loan (Unsecured considered Doubtful)	-	1,643,307	1,643,307	-	1,707,037	1,707,037
Less : Allowance for loans & advances	2,386,761,687	1,387,231,802	3,773,993,489	2,139,432,384	1,264,120,496	3,403,552,880
	-	1,643,307	1,643,307	-	1,707,037	1,707,037
(c) Micro Finance Loan (secured considered good)	2,386,761,687	1,385,588,495	3,772,350,182	2,139,432,384	1,262,413,459	3,401,845,843
	107,030,088	52,291,868	159,321,956	134,418,211	59,417,270	193,835,481
(Against lien of Fixed Deposit Receipts)						
Sub total (3)	2,493,791,775	1,437,880,363	3,931,672,138	2,273,850,595	1,321,830,729	3,595,681,324
Total (2 to 3)	8,281,344,378	3,880,453,519	12,161,797,897	7,502,943,062	3,943,573,278	11,446,516,340
(4) Interest Receivable:						
- Interest on Term Loan (Secured good) (By way of Govt. order /Block Govt. Gaurantee received)	-	409,828,143	409,828,143	-	327,170,712	327,170,712
- Interest on Term Loan (Unsecured good)	-	3,327,906	3,327,906	-	5,729,338	5,729,338
- Interest on Micro Finance (Secured good) (By way of Govt. order /Block Govt. Gaurantee received)	-	6,121,725	6,121,725	-	8,774,467	8,774,467
- Interest on Micro Finance (Unsecured good)	-	-	-	-	-	-
- Interest on Term Loan (Doubtful good)	-	22,454,049	22,454,049	-	4,304,370	4,304,370
- Interest on Micro Finance (Doubtful good)	-	656,188	656,188	-	416,057	416,057
- Penal Interest on Term Loan (Doubtful good)	33,638,972	-	33,638,972	55,075,407	-	55,075,407
- Penal Interest on Micro Finance (Doubtful good)	660,364	-	660,364	1,019,128	-	1,019,128
	34,299,336	442,388,011	476,687,347	56,094,535	346,394,944	402,489,479
Less : Allowance for loans & advances	34,299,336	23,110,237	57,409,573	56,094,535	4,720,427	60,814,962
Sub total (4)	-	419,277,774	419,277,774	-	341,674,517	341,674,517
Total (2 to 4)	8,281,344,378	4,299,731,293	12,581,075,671	7,502,943,062	4,285,247,795	11,788,190,857

राशि (रु. में)

fooj .k	xj&orZku 31-03-2016 dks l ekr orZku fjivZk vof/k ds v/kdMs	orZku 31-03-2016 dks l ekr orZku fjivZk vof/k ds v/kdMs	dy 31-03-2016 dks l ekr orZku fjivZk vof/k ds v/kdMs	xj&orZku 31-03-2015 dks l ekr xr fjivZk vof/k ds v/kdMs	orZku 31-03-2015 dks l ekr xr fjivZk vof/k ds v/kdMs	dy 31-03-2015 dks l ekr xr fjivZk vof/k ds v/kdMs
ii) लघु वित्त ऋण (जिसे असुरक्षित अछा माना गया)	311,142,901	122,500,010	433,642,911	150,000,000	26,380,966	176,380,966
(ख) लघु वित्त ऋण (जिसे असुरक्षित अछा संदेहपूर्ण माना गया)	2,386,761,687	1,387,231,802	3,773,993,489	2,139,432,384	1,264,120,496	3,403,552,880
घटाएँ : ऋण व पेशगियों हेतु भत्ता	-	1,643,307	1,643,307	-	1,707,037	1,707,037
(ग) लघु वित्त ऋण (जिसे सुरक्षित अछा माना गया)	2,386,761,687	1,385,588,495	3,772,350,182	2,139,432,384	1,262,413,459	3,401,845,843
(सावधिक जमा प्राप्तियों के लियन के बदले)	107,030,088	52,291,868	159,321,956	134,418,211	59,417,270	193,835,481
उपजोड़ (3)	2,493,791,775	1,437,880,363	3,931,672,138	2,273,850,595	1,321,830,729	3,595,681,324
t kM-½ l s 3½	8,281,344,378	3,880,453,519	12,161,797,897	7,502,943,062	3,943,573,278	11,446,516,340
(4) i kTr : kC: G: kC						
-आवधिक ऋण पर ब्याज (जिसे सुरक्षित अछा माना गया)	-	409,828,143	409,828,143	-	327,170,712	327,170,712
(प्राप्त सरकारी आदेश/ब्लॉक सरकारी गारंटी द्वारा)						
-आवधिक ऋण ब्याज (जिसे असुरक्षित अछा माना गया)	-	3,327,906	3,327,906	-	5,729,338	5,729,338
-लघु वित्त पर ब्याज (जिसे सुरक्षित अछा माना गया)	-	6,121,725	6,121,725	-	8,774,467	8,774,467
(प्राप्त सरकारी आदेश/ब्लॉक सरकारी गारंटी द्वारा)						
-लघु वित्त पर ब्याज (जिसे सुरक्षित अछा माना गया)	-	-	-	-	-	-
-आवधिक ऋण पर ब्याज (अच्छा संदेहास्पद)	-	22,454,049	22,454,049	-	4,304,370	4,304,370
-लघु वित्त पर ब्याज (अच्छा संदेहास्पद)	-	656,188	656,188	-	416,057	416,057
-आवधिक ऋण पर दंडात्मक ब्याज (अच्छा संदेहास्पद)	33,638,972	-	33,638,972	55,075,407	-	55,075,407
-लघु वित्त पर दंडात्मक ब्याज (अच्छा संदेहास्पद)	660,364	-	660,364	1,019,128	-	1,019,128
घटाएँ : ऋण व पेशगियों हेतु भत्ता	34,299,336	442,388,011	476,687,347	56,094,535	346,394,944	402,489,479
उप जोड़ (4)	34,299,336	23,110,237	57,409,573	56,094,535	4,720,427	60,814,962
dy ½ l s 4 rd½	8,281,344,378	4,299,731,293	12,581,075,671	7,502,943,062	4,285,247,795	11,788,190,857

Particulars	Non - Current		Current		Total		Amount (₹)
	end of reporting period ended 31.03.16	end of reporting period ended 31.03.16	end of reporting period ended 31.03.15	end of reporting period ended 31.03.15	end of reporting period ended 31.03.16	end of reporting period ended 31.03.15	
(5) Interest accrued but not due							
Term Loan	20,649,960	14,142,035	34,791,995	16,891,686	8,085,270	24,976,956	
Micro Finance	-	9,291,875	9,291,875	-	10,626,666	10,626,666	
Sub total (5)	20,649,960	23,433,910	44,083,870	16,891,686	18,711,936	35,603,622	
(6) Loans to Employees							
(a) Loans							
Employees (secured)	6,141,089	896,384	7,037,473	5,905,304	2,073,704	7,979,008	
Employees (Unsecured)	1,685,619	448,032	2,133,651	1,983,651	448,032	2,431,683	
Sub total (6-a)	7,826,708	1,344,416	9,171,124	7,888,955	2,521,736	10,410,691	
(b) Interest accrued							
Managing Director (Unsecured)	-	-	-	-	-	-	
Employees (Secured)	8,151,077	363,114	8,514,191	7,452,478	267,183	7,719,661	
Employees (Unsecured)	219,830	-	219,830	911,904	-	911,904	
Sub total (6-b)	8,370,907	363,114	8,734,021	8,364,382	267,183	8,631,565	
Total (6-a to 6-b)	16,197,615	1,707,530	17,905,145	16,253,337	2,788,919	19,042,256	
Grand Total (1 to 6)	8,318,191,953	4,324,935,233	12,643,127,186	7,536,088,085	4,307,418,907	11,843,506,992	

8.1 As per Reserve Bank of India, the Corporation is not a Non Banking Finance Company and exempted for following RBI's prudential norms prescribed for making provisions and for income recognition on non-performing assets. As RBI's prudential norms are not applicable to the Corporation, it has made its own norms for making provision duly approved by Board for provisioning on certain overdue loans/interest thereon.

8.2 Out of the total Loans of ₹ 1,27,815.54 lacs (Previous year ₹ 118,124.47 lacs), ₹ 1,19,457.23 lacs (Previous year ₹ 105,073.10 lacs) have been confirmed from respective parties. The remaining loan amount is subject to confirmation by borrowers.

राशि (रु. में)

fooj .k	xŷ&oržku	oržku	clj	xŷ&oržku	oržku	clj
	31-03-2016 dks l ektr oržku fjilŷVž vof/k ds vkaIMs	31-03-2016 dks l ektr oržku fjilŷVž vof/k ds vkaIMs	31-03-2016 dks l ektr oržku fjilŷVž vof/k ds vkaIMs	31-03-2015 dks l ektr xr fjilŷVž vof/k ds vkaIMs	31-03-2015 dks l ektr xr fjilŷVž vof/k ds vkaIMs	31-03-2015 dks l ektr xr fjilŷVž vof/k ds vkaIMs
(5) उपचित ब्याज, लेकिन देय नहीं	20,649,960	14,142,035	34,791,995	16,891,686	8,085,270	24,976,956
आवधिक ऋण	-	9,291,875	9,291,875	-	10,626,666	10,626,666
लघु वित्त						
mi t 1/2	20,649,960	23,433,910	44,083,870	16,891,686	18,711,936	35,603,622
(6) deŷjh dks .k						
(क) ऋण						
कर्मचारी सुरक्षित	6,141,089	896,384	7,037,473	5,905,304	2,073,704	7,979,008
कर्मचारी (असुरक्षित)	1,685,619	448,032	2,133,651	1,983,651	448,032	2,431,683
उप जोड़ (6-क)	7,826,708	1,344,416	9,171,124	7,888,955	2,521,736	10,410,691
(ख) उपचित ब्याज						
प्रबंध निदेशक (असुरक्षित)	-	-	-	-	-	-
कर्मचारी (सुरक्षित)	8,151,077	363,114	8,514,191	7,452,478	267,183	7,719,661
कर्मचारी (असुरक्षित)	219,830	-	219,830	911,904	-	911,904
उप जोड़ (6-ख)	8,370,907	363,114	8,734,021	8,364,382	267,183	8,631,565
dy 1/2 & k rd 1/2	16,197,615	1,707,530	17,905,145	16,253,337	2,788,919	19,042,256
dy t 1/2 & l s 6 rd 1/2	8,318,191,953	4,324,935,233	12,643,127,186	7,536,088,085	4,307,418,907	11,843,506,992

8.1 भारतीय रिजर्व बैंक के अनुसार यह निगम गैर-बैंकिंग वित्तीय कंपनी नहीं है और इसे गैर-निष्पादित परिसंपत्तियों पर प्रावधान करने और आय की पहचान करने के लिए निर्धारित आर.बी.आई. के विवेकपूर्ण मानकों का अनुपालन करने से छूट प्राप्त है। चूंकि निगम पर आर.बी.आई. के निर्धारित विवेकपूर्ण मानक लागू नहीं होते हैं, अतः इसके निदेशक मंडल ने विभिन्न अतिदेय ऋण के कुल ऋण ब्याज पर प्रावधान करने के लिए अपने मानक बनाए हैं।

8.2 संबंधित पक्षों से 1,27,815.54 लाख रु. (गत वर्ष 118,124.47 / - लाख रु.) के कुल ऋण में से 1,19,457.23 लाख रु. (गत वर्ष 105,073.10 / -लाख रु.) की पुष्टि प्राप्त हो गई है। शेष ऋण राशि के लिए उधारकर्ताओं द्वारा पुष्टि शर्त अधीन है।

8.3 Consequent to constitutional amendment, there was bifurcation of the state of Madhya Pradesh and out of this state a new state of Chhattisgarh was formed in the year 2000. The loan was given to Madhya Pradesh State Channelising Agency prior to division of the state and is guaranteed by the State Government of Madhya Pradesh for repayment to NBCFDC. The loan was given to the erstwhile State, however, the successor State has not repaid its liability of ₹ 202.18 lacs (previous year ₹ 201.01 lacs) to NBCFDC and hence the loan outstanding is accounted for in the name of the erstwhile state.

8.4 Notes to Financial Statements for the year ended : 31st March, 2016

Detail of allowance for Loans & advances (non-current/current) as on 31.03.16.

Particulars	Amount (₹)			
	As on 01.04.2015	Additions during the year	Recovered/ Provision written back during 2015-16	As on 31.03.2016
Penal Interest	56,094,535	-	21,795,199	34,299,336
Loans & Advances -Term loan	13,507,004	46,648,903	-	60,155,907
- Micro Finance	1,707,037	-	63,730	1,643,307
Interest on loan - Term Loan	4,304,370	18,149,679	-	22,454,049
- Micro Finance	416,057	240,131	-	656,188
Total	76,029,003	65,038,713	21,858,929	119,208,787

8.5 The utilization certificates of ₹ 23997.55 Lacs (previous year ₹ 12459.25 lacs) are pending to be received from borrowing institutions, out of which ₹ 4504.94 lacs (Previous Year ₹ 2819.10 Lacs) are more than six months old as at year end.

8.6 Details of Outstanding Loans to Employees:

Particulars	Amount (₹)			
	2015-16		2014-15	
	Principal	Interest	Principal	Interest
Computer Loan	-	-	-	170
House Building Advance	5,266,983	8,383,847	6,428,591	8,304,954
Vehicle Loan	509,061	350,174	500,272	323,801
General Purpose Advance	3,395,080	-	3,478,828	-
Household Advance	-	-	3,000	2,640
Total	9,171,124	8,734,021	10,410,691	8,631,565

8.7 Loans & advances including simple interest thereon overdue as at end of the year is classified as Current' loans, as these are considered good for recovery/adjustment in the subsequent financial year.

8.8 Interest accrued but not due on education loan represents interest accrued and funded during the moratorium period on Educaion Loan of ₹ 291,24,630/- (previous year ₹ 249,17,387/-) includes in interset accrued but not due.

8.9 During the year, additional demand notice for the period 16.02.16 to 31.03.16 have not been raised upto 31.03.2016. However, interest for that period amounting to ₹ 1,37,24,236/- (previous year ₹ 106,86,235/-) has been included in interest accrued but not due.

8.3 संवैधानिक संशोधन के परिणामस्वरूप, मध्य प्रदेश राज्य का वर्ष 2000 में बंटवारा हो जाने से एक नया राज्य छत्तीसगढ़ वजूद में आया। राज्य के बंटवारे से पूर्व मध्य प्रदेश राज्य सरकार ने एन.बी.सी.एफ.डी.सी. को ऋण की पुनर्अदायगी के लिए गारंटी दी थी। यह ऋण उस समय के राज्य को दिया गया था, अतः उत्तराधिकारी राज्य ने 202.18 लाख रु. (गत वर्ष 201.01लाख रु.) की एन.बी.सी.एफ.डी.सी. की देयता चुकता नहीं की है, इस प्रकार इस बकाया ऋण को तब के राज्य के नाम से लेखे में लिया गया है।

8.4 31 मार्च, 2016 को समाप्त वर्ष के लिए वित्तीय विवरणी पर टिप्पणी
31.03.2016 की स्थिति के अनुसार ऋण व पेशगियों (गैर वर्तमान/वर्तमान) के लिए भत्ते का ब्यौरा।

	01-04-2015 dk	o'kZdsnk\$ku of)	2015&16 dsnk\$ku ol y fd; k x; k@iN\$ yk k x; k i ho/ku	01-04-2016 dk राशि (रु. में)
दंडात्मक ब्याज	56,094,535	-	21,795,199	34,299,336
ऋण व पेशगियां-आवधिक ऋण	13,507,004	46,648,903	-	60,155,907
- लघु वित्त	1,707,037	-	63,730	1,643,307
				-
ऋण पर ब्याज - आवधिक ऋण	4,304,370	18,149,679	-	22,454,049
- लघु वित्त	416,057	240,131	-	656,188
dy	76,029,003	65,038,713	21,858,929	119,208,787

8.5 उधार लेने वाले संस्थानों से 23997.55 लाख रु. (गत वर्ष 12459.25 लाख रु.) का उपयोगिता प्रमाण-पत्र प्राप्त होना बकाया है, जिसमें से 4504.94 लाख रु. (गत वर्ष 2819.10लाख रु.) वर्ष की समाप्ति पर छः महीने से भी अधिक पुराना बकाया है।

8.6 कर्मचारियों की ओर बकाया ऋण संबंधी ब्यौरा:

fooj . k	2015-16		2014-15	
	ew/ku	C; kt	ew/ku	C; kt
कंप्यूटर ऋण	-	-	-	170
निर्माण पेशगी	5,266,983	8,383,847	6,428,591	8,304,954
वाहन ऋण	509,061	350,174	500,272	323,801
सामान्य उद्देश्य ऋण	3,395,080	-	3,478,828	-
घरेलू सामान हेतु ऋण	-	-	3,000	2,640
dy	9,171,124	8,734,021	10,410,691	8,631,565

8.7 वर्ष की समाप्ति पर साधारण ब्याज सहित अतिदेय ऋण व पेशगियों को "वर्तमान ऋण" के अंतर्गत वर्गीकृत किया गया है, क्योंकि आगामी वित्तीय वर्ष में इसे वसूली/समायोजन के लिए अच्छा माना गया है।

8.8 शैक्षिक ऋण पर उपचित ब्याज, जो देय नहीं है, को उचित ब्याज के रूप में दर्शाया गया है और 291,24,630/- (गत वर्ष 249,17,387/-रु.) की राशि के शैक्षिक ऋण पर मोरोटोरियम अवधि के दौरान वित्त-पोषित राशि में उपचित ब्याज, जो देय नहीं है, को शामिल दर्शाया गया है।

8.9 वर्ष के दौरान 16.02.16 से 31.03.2016 तक की अवधि के लिए 31.03.2016 तक कोई अतिरिक्त मांग संबंधी सूचना प्राप्त नहीं हुई। तथापि, उस अवधि के लिए, ब्याज की 1,37,24,236/- रु. की राशि को उपचित ब्याज, जो देय नहीं है, में शामिल किया गया है।

NATIONAL BACKWARD CLASSES FINANCE AND DEVELOPMENT CORPORATION
NOTES FORMING PART OF BALANCE SHEET AS AT 31.03.2016

8.10 Details of Loan and Advances as on 31.03.2016

							Amount (₹)
S. N	Particulars	Opening Balance	Addition during the year	Refunds	Adjustment/ reappropriation	Recovered during the year	Closing Balance
1	Term Loan	7,740,385,621	1,470,991,500	19,393,640	(204,643,677)	1,141,209,395	8,255,417,763
2	Funded Interest	123,956,399	39,987,754	-	129,080,250	-	34,863,903
3	Micro Finance	3,597,388,361	1,680,196,500	761,000	204,643,677	1,138,864,739	3,933,315,445
4	Funded Interest	-	-	-	-	-	-
	Total	11,461,730,381	3,191,175,754	20,154,640	129,080,250	2,280,074,134	12,223,597,111
	Previous year	10,436,172,558	2,968,621,684	2,00,70,833	-	1,92,29,92,948	11,46,17,30,381

Note 9: Cash and Cash Equivalents

Particulars	Figures as at the end of current reporting period ended 31.03.16 Amount (₹)	Figures as at the end of previous reporting period ended 31.03.15 Amount (₹)
	(a) Cash and other Bank Balances	
- Cash in hand	33,227	34,187
Bank Balances		
- Savings account	670,728,497	230,951,239
- Term deposits having maturity of 12 months or less	999,600,000	900,000,000
Total (a)	1,670,361,724	1,130,985,426
(b) Other		
- Stamps in hand	17,883	630
Total (a+b)	1,670,379,607	1,130,986,056

jk'Vfr; fi NMk oxZfoÜk , oafodkl fuxe
31-03-2016 dks rgu&i= ds, d H&x ds: i eafVli . kh

8.10 31.03.2016 को ऋण व पेशगियों का ब्यौरा

राशि (रु. में)

Ø- l a	fooj . k	vkj fhd ' lsk o'kZ ds nkjku of)	oki l h	l ek kt u@ i qfoZu; kx	o'kZ ds nkjku oki l h	t ek ' lsk
1	आवधिक ऋण	7,740,385,621	1,470,991,500	19,393,640	(204,643,677)	8,255,417,763
2	वित्त पोषित ब्याज	123,956,399	39,987,754	-	129,080,250	34,863,903
3	लघु वित्त	3,597,388,361	1,680,196,500	761,000	204,643,677	3,933,315,445
4	वित्त पोषित ब्याज	-	-	-	-	-
	कुल	11,461,730,381	3,191,175,754	20,154,640	129,080,250	12,223,597,111
xr o'kZ		10,436,172,558	2,968,621,684	2,00,70,833	-	11,46,17,30,381

fVli . kh 9%udnh o udnh l erq;

fooj . k	31-03-2016 dks l ekr orZku fjk'kVz vof/k ds vdkM- jk'k ½ - e½	31-03-2015 dks l ekr orZku fjk'kVz vof/k ds vdkM- jk'k ½ - e½
(क) नकदी व अन्य बैंक में शेष		
- दस्ती नकदी	33,227	34,187
बैंक में शेष		
- बचत खाता	670,728,497	230,951,239
- 12 महीने या इससे कम की परिपक्वता अवधि वाली आवधिक जमा	999,600,000	900,000,000
t kM-½	1,670,361,724	1,130,985,426
(ख) अन्य		
- दस्ती स्टैम्प	17,883	630
t kM-½ \$ [½	1,670,379,607	1,130,986,056

NATIONAL BACKWARD CLASSES FINANCE AND DEVELOPMENT CORPORATION
NOTES FORMING PART OF BALANCE SHEET AS AT 31.03.2016

Note 10: Other Non-Current and Current Assets

Particulars	Non - Current	Current	Total	Non - Current	Current	Total
	Figures as at the end of current reporting period ended 31.03.16	Figures as at the end of current reporting period ended 31.03.16	Figures as at the end of current reporting period ended 31.03.16	Figures as at the end of previous reporting period ended 31.03.15	Figures as at the end of previous reporting period ended 31.03.15	Figures as at the end of previous reporting period ended 31.03.15
(i) Interest accrued but not due on deposit with banks	-	33,071,436	33,071,436	-	17,811,013	17,811,013
(ii) Income Tax/TDS receivable	-	2,295,855	2,295,855	-	2,400,716	2,400,716
(iii) Other Receivables	1240635	8,679,495	9,920,130	-	3,067,343	3,067,343
(iv) Samples	-	29,558	29,558	-	-	-
(v) Net planned Assest	-	5,533,731	5,533,731	-	5,057,930	5,057,930
Total	1,240,635	49,610,075	50,850,710	-	28,337,002	28,337,002

- 10.1 Other receivables (iii) above includes ₹ 6.78 Lacs (Previous year ₹ 22.51 lacs) receivable from other National Corporations under the same Administrative Ministry. The said amounts are subject to reconciliation and confirmation, but are considered good for recovery. Therefore, no provision for the same has been made.
- 10.2 Total amount of Samples written off during 2014-15 is of ₹ 1,07,278/-. The matter is further reviewed and in this regard the Corporation has written back amount of ₹ 29,558/- and remaining balance of ₹ 77,720/- were utilized in previous years.

NOTES FORMING PART OF INCOME AND EXPENDITURE ACCOUNT FOR THE YEAR ENDED 31.03.2016

Note 11: Revenue From Operations

Particulars	Figure for the current reporting period ended 31.03.2016 Amount (Rs.)	Figure for the previous reporting period ended 31.03.2015 Amount (Rs.)
A. Interest on Loan to SCAs/others		
Interest on Loan and advances (Term Loan)	261,602,364	192,549,928
Less: Rebate	679,502	396,431
	260,922,862	192,153,497
Interest on Loan and advances (Micro Finance)	72,535,514	60,138,008
Penal Interest (Term Loan)	423,611	45,167
Penal Interest (Micro Finance)	12,058	29,393
Total (a)	333,894,045	252,366,065
B. Interest from Banks		
- Savings Bank	5,332,614	7,151,272
- Fixed Deposits	108,812,474	74,550,872
Total (b)	114,145,088	81,702,144
Total (a+b)	448,039,133	334,068,209

j'kVfr; fi NMk oxZfoÜk , oafodkl fuxe
31-03-2016 dks rgyu&i= ds, d Hkx ds: i ea fVli.kh

fVli.kh 10%vÜ; x\$&orZku v\$ orZku ifjl äfÜk ka

fooj.k	x\$&orZku	orZku	dy	x\$&orZku	orZku	dy
	31-03-2016 dks lekr orZku fjikVZk vof/k dsvkdM\$	31-03-2016 dks lekr orZku fjikVZk vof/k dsvkdM\$	31-03-2016 dks lekr orZku fjikVZk vof/k dsvkdM\$	31-03-2015 dks lekr xr fjikVZk vof/k dsvkdM\$	31-03-2015 dks lekr xr fjikVZk vof/k dsvkdM\$	31-03-2015 dks lekr xr fjikVZk vof/k dsvkdM\$
(i) बैंकों में डिपॉजिट पर उपचित ब्याज, जो देय नहीं है	-	33,071,436	33,071,436	-	17,811,013	17,811,013
(ii) आयकर/टीडीएस प्राप्तियां	-	2,295,855	2,295,855	-	2,400,716	2,400,716
(iii) अन्य प्राप्तियां	1240635	8,679,495	9,920,130	-	3,067,343	3,067,343
(iv) नमूने (सैम्पल)	-	29,558	29,558	-	-	-
(v) अन्य योजनाबद्ध परिसंपत्तियां	-	5,533,731	5,533,731	-	5,057,930	5,057,930
dYk	1,240,635	49,610,075	50,850,710	-	28,337,002	28,337,002

- 10.1 एक ही मंत्रालय के अंतर्गत अन्य राष्ट्रीय निगमों से प्राप्ति योग्य 6.78 लाख रु. (गत वर्ष 22.51 लाख रु.) में अन्य उपरोक्त (iii) प्रप्तियाँ शामिल हैं। कथित राशि समायोजन और पुष्टि के अधीन है, परंतु इसे वसूली के लिए अच्छा माना गया है। अतः इसके लिए कोई प्रावधान नहीं किया गया है।
- 10.2 वर्ष 2014-15 के दौरान कुल 1,07,278/- रु. की राशि के नमूनों को बट्टे-खाते डाला गया है। मामले की पुनः समीक्षा की गई है और इस संबंध में निगम ने 29,558/- रु. की राशि को बट्टे-खाते डाला है और शेष 77,720/- रु. की राशि का गत वर्षों में उपभोग किया गया था।

31-03-2016 dks lekr o"Z ds fy, vk & Q; y\$kk ds Hkx ds : i ea fVli.f.k ka
fVli.kh 11%l pkyu l siHr jkt Lo

fooj.k	31-03-2016 dks lekr orZku fjikVZk vof/k ds vkdM\$ jk'k ½ - e\$	31-03-2015 dks lekr xr fjikVZk vof/k ds vkdM\$ jk'k ½ - e\$
क. एससीए/अन्य को दिए ऋण पर ब्याज		
ऋण व पेशगियां (आवधिक ऋण) पर ब्याज	261,602,364	192,549,928
घटाएं : छूट (सीबेट)	679,502	396,431
	260,922,862	192,153,497
ऋण व पेशगियों (लघु वित्त) पर ब्याज	72,535,514	60,138,008
दण्डात्मक ब्याज (आवधिक ऋण)	423,611	45,167
दण्डात्मक ब्याज (लघु ऋण)	12,058	29,393
dYk ½	333,894,045	252,366,065
ख. बैंकों से प्राप्त ब्याज		
- बचत खाता	5,332,614	7,151,272
- सावधिक जमा (फिक्सड डिपॉजिट्स)	108,812,474	74,550,872
कुल (ख)	114,145,088	81,702,144
dYk ½ \$ [k½	448,039,133	334,068,209

11.1 Segmental Reporting (AS-17)

The Corporation has only one Business segment and one Geographical segment, as it is engaged in providing finances at concessional rate of interest to eligible persons belonging to backward classes, through state channelising agencies in the country. Hence, segment information as per AS – 17 is not required to be disclosed.

Note 12: Other Income

Particulars	Figure for the current reporting period ended 31.03.2016 Amount (Rs.)	Figure for the previous reporting period ended 31.03.2015 Amount (Rs.)
Interest on advances to employees	956,897	1,019,974
Miscellaneous income	55,963	110,398
Total	1,012,860	1,130,372

Note 13: Employee Benefit Expenses

Particulars	Figure for the current reporting period ended 31.03.2016 Amount (Rs.)	Figure for the previous reporting period ended 31.03.2015 Amount (Rs.)
Salary and Allowances	42,666,291	43,846,925
Contribution to Provident and Superannuation Funds	7,536,012	11,154,042
Sub Total	50,202,303	55,000,967
Staff welfare expenses		
- Leave Travel Concession	500,435	494,683
- Medical Reimbursements	776,620	642,417
- Others	305,795	1,163,175
Sub Total	1,582,850	2,300,275
Total	51,785,153	57,301,242

Note 14: Depreciation and Amortisation Expenses

Particulars	Figure for the current reporting period ended 31.03.2016 Amount (Rs.)	Figure for the previous reporting period ended 31.03.2015 Amount (Rs.)
Depreciation on tangible assets	724,168	1,474,790
Amortisation of intangible assets	77,336	115,600
	801,504	1,590,390

11.1 खण्डीय रिपोर्टिंग (एएस-17)

निगम केवल एक ही व्यापार क्षेत्र में है और एक ही भूगोलिक खंड में है। यह देश में राज्य चैनेलाइजिंग एजेंसियों के माध्यम से पिछड़े वर्ग के पात्र व्यक्तियों को रियायती ब्याज दर पर वित्त उपलब्ध कराने के लिए कार्यरत है। अतः लेखाकरण नीति-17 के अनुसार इस क्षेत्र में सूचना प्रकटन करना अपेक्षित नहीं है।

fVli .kh 12 %vU; vk

fooj.k	31-03-2016 dksl ekr orZku fj;kVZk vof/k ds vkdM; jk'k ½ - e½	31-03-2015 dksl ekr xr fj;kVZk vof/k ds vkdM; jk'k ½ - e½
कर्मचारियों को दी गई पेशगियों पर ब्याज	956,897	1,019,974
विविध आय	55,963	110,398
dy	1,012,860	1,130,372

fVli .kh 13 %deZkjh fgrykK 0 ;

fooj.k	31-03-2016 dksl ekr orZku fj;kVZk vof/k ds vkdM; jk'k ½ - e½	31-03-2015 dksl ekr xr fj;kVZk vof/k ds vkdM; jk'k ½ - e½
वेतन व भत्ते	42,666,291	43,846,925
भविष्य निधि और सेवा-निवृत्ति फंड में अंशदान	7,536,012	11,154,042
mi tM-	50,202,303	55,000,967
स्टाफ कल्याण व्यय		
- अवकाश मात्रा रियायत	500,435	494,683
- चिकित्सा प्रतिपूर्ति	776,620	642,417
- अन्य	305,795	1,163,175
उप जोड़	1,582,850	2,300,275
dy	51,785,153	57,301,242

fVli .kh 14 %eW; gkl _ .keqDr 0 ;

fooj.k	31-03-2016 dksl ekr orZku fj;kVZk vof/k ds vkdM; jk'k ½ - e½	31-03-2015 dksl ekr xr fj;kVZk vof/k ds vkdM; jk'k ½ - e½
मूर्त परिसंपत्तियों पर मूल्यहास	724,168	1,474,790
अमूर्त परिसंपत्तियों की ऋणमुक्ति	77,336	115,600
	801,504	1,590,390

NATIONAL BACKWARD CLASSES FINANCE AND DEVELOPMENT CORPORATION
NOTES FORMING PART OF INCOME & EXPENDITURE ACCOUNT

Note 15: Other Expenses

Particulars	Figure for the current reporting period ended 31.03.2016 Amount (Rs.)	Figure for the previous reporting period ended 31.03.2015 Amount (Rs.)
A		
Administrative Expenses		
Auditor Remuneration	116,140	146,068
Repair & Maintenance (Building)	70,403	193,366
Repair & Maintenance (Equipment & others)	337,334	363,725
Electricity & Water charges	1,052,548	1,006,056
Rent	6,564,172	5,282,988
Rates & Taxes	46,264	56,144
Insurance	23,612	32,707
Telephone	486,543	512,742
Travelling Expenses -Directors	266,503	492,453
Travelling Expenses -Staffs & others	978,758	905,973
Conveyance	1,065,502	1,030,899
Vehicle Running & Maintenance	127,368	334,138
Office Expenses & Maintenance	1,417,944	1,998,557
Legal & Professional charges	372,285	1,301,904
Printing & stationery	425,055	578,701
Advertisement	110,814	638,260
Conference and Meetings	784,583	512,559
Monitoring & Evaluation	3,672,200	4,948,250
Recruitment & Training	117,628	100,527
Security & Other Services Charges	2,154,346	2,596,792
Other Expenditure	65,500,297	17,977,819
Sub Total (A)	85,690,299	41,010,628
B		
Training and Other Developmental Expenditure		
- Training Expenditure on Beneficiaries & other developmental expenses	121,526,524	60,425,011
Less- Recognised/released during the year (Refer Note. No. 6.1)	(51,609,482)	(27,168,775)
	69,917,042	33,256,236
- Fair, Exhibitions and Awareness Camps	3,691,068	3,445,633
- Publicity Grant to SCAs	463,009	286,000
Sub Total (B)	74,071,119	36,987,869
Total (A+B)	159,761,418	77,998,496

j'kVfr; fi NMk oxZfoÜk , oafodkl fuxe
vk' o Q ; ys[kk ds, d Hkx ds: Ik esfVli . kh

fVli . kh 15 %vÜ [kpZ

fooj . k	31-03-2016 dkl ekr orZku fjikVZk vof/k ds vcdMk jk'k ½ - e½	31-03-2015 dkl ekr xr fjikVZk vof/k ds vcdMk jk'k ½ - e½
d izkk fud [kpZ		
लेखापरीक्षक को पारिश्रमिक	116,140	146,068
मरम्मत व रखरखाव (भवन)	70,403	193,366
मरम्मत व रखरखाव (उपकरण व अन्य)	337,334	363,725
बिजली व पानी प्रभार	1,052,548	1,006,056
किराया	6,564,172	5,282,988
किराया व कर	46,264	56,144
बीमा	23,612	32,707
टेलीफोन	486,543	512,742
यात्रा व्यय—निदेशक	266,503	492,453
यात्रा व्यय—स्टाफ व अन्य	978,758	905,973
वाहन	1,065,502	1,030,899
वाहन चालन व रख—रखाव	127,368	334,138
कार्यालय खर्च व रख—रखाव	1,417,944	1,998,557
विविध व व्यावसायिक खर्च	372,285	1,301,904
मुद्रण व स्टेशनरी	425,055	578,701
विज्ञापन	110,814	638,260
सम्मेलन व बैठकें	784,583	512,559
अनुश्रवण व मूल्यांकन	3,672,200	4,948,250
भर्ती व प्रशिक्षण	117,628	100,527
सुरक्षा व अन्य सेवा प्रभार	2,154,346	2,596,792
अन्य खर्च	65,500,297	17,977,819
mi tM+½d)	85,690,299	41,010,628
[k if'kkkko vÜ foHkxh Q ;		
- लाभार्थियों पर प्रशिक्षण खर्च व अन्य विकासात्मक खर्च घटाएं : वर्ष के दौरान मान्य/निर्मुक्ति (संदर्भ टिप्पणी सं. 6.1)	121,526,524 (51,609,482)	60,425,011 (27,168,775)
- मेला प्रदर्शनी व जागरूकता शिविर	69,917,042	33,256,236
- एस.सी.ए. को प्रचार—प्रसार के लिए दिया गया अनुदान	3,691,068	3,445,633
- उप जोड़ (ख)	463,009	286,000
dy ½d\$[k½	159,761,418	77,998,496

15.1	AUDITOR REMUNERATION*		
	a) Audit Fees	116,140	112,360
	b) For other services, in other capacity	-	33,708
	Total	116,140	146,068
	* Audit Remuneration is inclusive of Service Tax.		
15.2	Prior Period Expenses (Net) included in other expenses		
	Expenses		
	- Provision on House Tax Written Back	-	(12,162)
	- Books & Periodicals expenses written back	(1,547)	(1,124)
	- Advertisement charges written back	(9,111)	-
	- Telephone Security written back	(1,872)	-
	- Fair & Exhibition expenses written back	(2,626)	-
	- Security & other service charges	-	32,493
	- Conveyance	22,096	-
	- Certification Charges written back	(30,708)	-
	- Samples written back	(29,558)	-
	Total	(53,326)	19,207

- 15.3 Other expense includes ₹ 431,79,784/- towards 'Allowance for Loans & Advances (previous year -Nil-) is required in terms of Accounting policy 1 (5).
- 15.4 Pending the issuance of notification, cess leviable under section 254 of the Companies Act 2013, is not provided for.
- 15.5 The Corporation has so far disbursed cumulative grant of ₹ 3452.14 lacs (Previous year ₹ 2236.88 lacs) to State Channelising Agencies/ other institutions for imparting training to the target group & officials of SCAs, which is charged to revenue on disbursement as per policy. Out of the cumulative grants disbursed, utilization certificate(s) for ₹ 808.96 lacs (Previous year ₹ 467.56 lacs) are awaited as at year end.
- 15.6 - Foreign Currency outgo is ₹ Nil- (Previous Year ₹ - Nil-)
- Foreign Currency income is ₹ Nil- (Previous Year ₹ - Nil-)
- 15.7 "Penal Interest waived off under one time settlement scheme of the Corproartion of ₹ 2,17,95,199/- (previous year of ₹ 1,70,24,290/-)"

15.1	Yk'k ijh'kd ikjJfed		
	क) लेखा परीक्षा शुल्क	116,140	112,360
	ख) अन्य क्षमता में अन्य सेवाओं हेतु	-	33,708
	dy	116,140	146,068
	* लेखा परीक्षा पारिश्रमिक में सेवा-कर शामिल है।		
15.2	v'k [k'p'ea'k'fey iwZvof/k [k'pZ'fuoy½		
	खर्च		
	-गृह कर के लिए पुनश्च लेखन प्रावधान	-	(12,162)
	-पुस्तकों और पत्रिकाओं के लिए पुनश्च लेखन	(1,547)	(1,124)
	-विज्ञापन खर्च के लिए पुनश्च लेखन	(9,111)	-
	-टेलीफोन सुरक्षा के लिए पुनश्च लेखन	(1,872)	-
	-मेले व प्रदर्शनियों के खर्च के लिए पुनश्च लेखन	(2,626)	-
	-सुरक्षा व अन्य सेवा प्रभार	-	32,493
	-वाहन	22,096	-
	-प्रमाणन खर्च पुनश्च लेखन	(30,708)	-
	-सैम्पल पुनश्च लेखन	(29,558)	-
	dy	(53,326)	19,207

- 15.3 लेखाकरण नीति-1(5) की शर्तों में "ऋण व पेशगियों हेतु भत्ते" में 431,79,784/- रु. (गत वर्ष "शून्य") की राशि अन्य खर्च में दर्शाई जानी अपेक्षित है।
- 15.4 कंपनी अधिनियम, 2013 की धारा-254 के अंतर्गत लगने वाले उपकर (सेस) के लिए अधिसूचना के जारी न होने के कारण प्रावधान नहीं किया गया है।
- 15.5 लक्षित समूह और एस.सी.ए. के पदाधिकारियों को प्रशिक्षण देने के लिए राज्य चैनेलाइजिंग एजेंसियों/अन्य संस्थानों को निगम ने अभी तक 3452.14 लाख रु. (गत वर्ष 2236.88 लाख रु.) की संचयी अनुदान राशि वितरित की है, जिसे नीति अनुसार वितरण को राजस्व में चार्ज किया गया दर्शाया गया है।
- 15.6 - विदेशी मुद्रा खर्च 'शून्य' है (गत वर्ष "शून्य")।
- विदेशी मुद्रा आय 'शून्य' है (गत वर्ष "शून्य")।
- 15.7 निगम की एकमुश्त निपटान योजना के अंतर्गत 2,17,95,199/- रु. (गत वर्ष 1,70,24,290/- रु.) की राशि के दंडात्मक ब्याज को माफ किया गया है।

NATIONAL BACKWARD CLASSES FINANCE AND DEVELOPMENT CORPORATION
NOTES FORMING PART OF INCOME & EXPENDITURE ACCOUNT
FOR THE YEAR ENDED 31.03.2016

Note 16: Exceptional Items

Particulars	Figure for the current reporting period ended 31.03.2016 Amount (Rs.)	Figure for the previous reporting period ended 31.03.2015 Amount (Rs.)
(i) Excess Provision Written back - Leave Salary	-	(8,348,951)
(ii) Excess Provision Written back -PRP	-	(875,024)
(iii) Loss on sale of assets (Net)	6,336	-
(iv) Profit on sale of assests	-	(40,192)
(v) Provision on loans & advances written back	-	(12,172,492)
(vi) Provision for Penal Interest written back	-	(14,034,187)
(vii) Interest on Loan to SCA	-	(140,506,960)
(viii) Electricity & Water Charges written back	-	(455,581)
(ix) Rent recovery	-	(78,679)
(x) Sample Write off (refer note no. 10.2)	(29,558)	107,278
(xi) Office Expenses written back	-	(3,148)
(xii) Service Tax on rent account	(1,274,878)	1,274,878
(xiii) Provision for Pension Fund written back	(204,388)	-
(xiv) Excess Salary Written Back	(1,435,702)	-
(xv) Income tax Receivable	18,298	-
(xvi) Excess Provsion Written back - Gratuity	(909,323)	-
(xvii) Interest received on Income Tax	(37,472)	-
	(3,866,687)	(175,133,058)

- 16.1 During the financial year 2014-15 under Audit, Accounting policy related to recognition of revenue has been modified to comply with Accounting Standard-9 (Revenue recognition) issued by Institute of Chartered Accountants of India, due to the said change in accounting policy interest income of ₹ 14,05,06,960/- has been increased during the year. This has resulted a surplus of income of ₹ 14,05,06,960/- over expenditure. Said amount includes ₹ 13,32,95,195/- related to period upto March 31,2014 and ₹ 72,11,765/- relates to 2014-2015.
- 16.2 During the financial year 2013-14 under Audit, Governemnt Auditor had observed that pay fixation upon upgradation w.e.f. 25/01/2012 was not done in accordance with Department of Public Enterprises (DPE) guidelines dated 26.11.2008. This has resulted excess payment made to the extent of ₹ 17,49,218/- under the head 'Employee Benefit Expenses'. Said amount includes ₹ 14,35,702/- related to the period upto March 31,2015 and ₹ 3,13,516/- relates to 2015-16.

jk'Vfr; fi NMk oxZfoÜk , oafodkl fuxe
31-03-2016 dks l ekr o"Zdsfy, vk o Q; yfkk ds Hkx ds: Ik eafVli.kh

fVli.kh 16 % vl k/kj.k ena

fooj.k	31-03-2016 dks l ekr orZku fjikVZk vof/k ds vkdM	31-03-2015 dks l ekr xr fjikVZk vof/k ds vkdM
	राशि (रु.)	राशि (रु.)
(i) अतिरिक्त प्रावधान पुनश्च लेखन-अवकाश वेतन	-	(8,348,951)
(ii) अतिरिक्त प्रावधान पुनश्च लेखन-पीआरपी	-	(875,024)
(iii) परिसंपत्तियों (निवल) की बिक्री से हानि	6,336	-
(iv) परिसंपत्तियों की बिक्री से आय	-	(40,192)
(v) ऋण पेशगियों पर प्रावधान का पुनश्च लेखन	-	(12,172,492)
(vi) दण्डात्मक ब्याज हेतु प्रावधान का पुनश्च लेखन	-	(14,034,187)
(vii) एससीए को ऋण पर ब्याज	-	(140,506,960)
(viii) विद्युत व पानी प्रभारों का पुनश्च लेखन	-	(455,581)
(ix) किराया वसूली	-	(78,679)
(x) बट्टे-खाते डाले गए सैम्पल (संदर्भ टिप्पणी सं. 10.2)	(29,558)	107,278
(xi) कार्यालय खर्च पुनश्च लेखन	-	(3,148)
(xii) किराया लेखा पर सेवा-कर	(1,274,878)	1,274,878
(xiii) भविष्य-निधि हेतु प्रावधान का पुनश्च लेखन	(204,388)	-
(xiv) अतिरिक्त वेतन का पुनश्च लेखन	(1,435,702)	-
(xv) प्राप्य आय-कर	18,298	-
(xvi) उपदान पर अतिरिक्त प्रावधान का पुनश्च लेखन	(909,323)	-
(xvii) आय-कर पर प्राप्त ब्याज	(37,472)	-
	(3,866,687)	(175,133,058)

- 16.1 लेखा परीक्षा के अंतर्गत संबंधित लेखाकरण नीति के अनुसार वित्तीय वर्ष 2014-15 के दौरान इंस्टीट्यूट ऑफ चार्टर्ड एकाउंटेंट्स ऑफ इंडिया द्वारा जारी लेखाकरण मानक-9 (राजस्व मान्यता) के अनुपालन में अंकेक्षण को परिवर्तित किया गया है और लेखाकरण नीति में इस परिवर्तन के कारण वर्ष के दौरान 14,05,06,960/- रु. ब्याज के रूप में आय बढ़ गई है। इसका परिणाम यह हुआ है कि व्यय से आय का अधिक्य 14,05,06,960/- रु. हुआ है। इस धनराशि में 31 मार्च, 2014 तक की अवधि का 13,32,95,195/- रु. एवं वर्ष 2014-15 की अवधि का 72,11,765/- रु. सम्मिलित है।
- 16.2 अंकेक्षण अधीन वित्तीय वर्ष 2013-14 के दौरान सरकारी लेखा परीक्षक ने यह पाया था कि 25.01.2012 से प्रभावी अपग्रेडेशन करते समय वेतन-निर्धारण लोक उद्यम विभाग (डीपीई) द्वारा जारी किए गए दिनांक 26.11.2008 के निर्देशों के अनुसार नहीं हुआ था। इसके परिणामस्वरूप "कर्मचारी लाभ खर्च" शीर्ष के अन्तर्गत 17,49,218/- रु. की सीमा तक अधिक भुगतान हो गया था। कथित राशि में 31 मार्च, 2015 तक अवधि के लिए 14,35,702/- रु. और वर्ष 2015-16 से संबंधित 3,13,516/- रु. सम्मिलित है।

NATIONAL BACKWARD CLASSES FINANCE AND DEVELOPMENT CORPORATION
NOTES FORMING PART OF INCOME & EXPENDITURE ACCOUNT
FOR THE YEAR ENDED 31.03.2016

Note 17: Earnings Per Share (AS- 20)

In compliance with Accounting Standard (AS-20) on Earnings per share issued by Institute of Chartered Accountant of India, the calculation of earning per share (Basic & Diluted) is as under :

Particulars	Figure for the current reporting period ended 31.03.2016 Amount (Rs.)	Figure for the previous reporting period ended 31.03.2015 Amount (Rs.)
Net Profit for the year attributable to Equity Shareholders (Rs.) - (a)	240,570,605	373,441,511
Weighted Average Number of Equity Shares (For Basic EPS) - (b)	9,600,246	8,300,986
Basic Earnings per Share (Rs.) - (a/b)	25.06	44.99
Weighted average No. of Shares (For Diluted EPS) - (c)	9,600,246	8,489,425
Diluted Earning per share (Rs.) - (a/c)	25.06	43.99
Nominal value per share (Rs.)	1,000	1,000

Note 18

(i) Related Party Disclosures (Key managerial personnel) as per AS-18

(a) Shri K Narayan, Managing Director, w.e.f 1st January, 2016

(b) Shri R.K. Singh, Managing Director, From 1st November, 2015 to 31st Decemebr,2015

(c) Ms. Kiran Puri, Managing Director, From 1st November, 2014 to 31st october, 2015

(d) Shri Arvind Kathuria, General Manager (Planning)

(e) Shri Ajit Kumar Punia, General Manager (Project/Finance)

(f) Shri Ajit Kumar Samal, Company Secretary

jk'Vfr, fi NMk oxZfoÜk, oafodkl fuxe
31-03-2016 dkl ekr o'kZdsfy, vk o Q; yfkk ds Hkx ds: Ik esfVli.kh

fVli.kh 17%ifr 'ksj vk ¼-, l-&20½

प्रति शेयर अर्जन पर इंस्टीट्यूट ऑफ चार्टर्ड एकाउंटेंट्स ऑफ इंडिया द्वारा जारी लेखाकरण मानक (ए.एस.-20) के अनुपालन में प्रति शेयर अर्जन (मूल व तनुकृत) की गणना निम्नानुसार है:-

fooj.k	31-03-2016 dkl ekr pkywfjikVZk vof/k ds vklMk	31-03-2015 dkl ekr iwZfjikVZk vof/k ds vklMk
इक्विटी शेयरधारकों के संबंध में वर्ष हेतु निवल लाभ (रु.)-(क)	240,570,605	373,441,511
इक्विटी शेयरों की भारित औसत सं. (मूल ईपीएस हेतु)-(ख)	9,600,246	8,300,986
प्रति शेयर मूल आय (रु.)-(क/ख)	25.06	44.99
शेयरों की भारित औसत सं. (तनुकृत ईपीएस हेतु)-(ग)	9,600,246	8,489,425
प्रति शेयर तनुकृत आय (रु.)-लेखा	25.06	43.99
प्रति शेयर अंकित मूल्य (रु.)	1,000	1,000

fVli.kh%18

- (i) ए.एस.-18 के अनुसार संबंधित पक्ष प्रकरण (मुख्य प्रबंधकीय कार्मिक)
- (क) श्री के. नारायण, प्रबन्ध निदेशक, 01 जनवरी, 2016 से प्रभावी
- (ख) श्री आर.के. सिंह, प्रबन्ध निदेशक, 01 नवम्बर, 2015 से 31 दिसम्बर, 2015 तक
- (ग) सुश्री किरण पुरी, प्रबन्ध निदेशक, 01 नवम्बर, 2014 से 31 अक्टूबर, 2015 तक
- (घ) श्री अरविंद कथुरिया, महाप्रबन्धक (योजना)
- (ङ) श्री अजीत कुमार पुनिया, महाप्रबन्धक (परियोजना/वित्त)
- (च) श्री अजीत कुमार सामल, कंपनी सचिव

(ii) Nature & volume of transactions with key management personnel during the year Amount (Rs.)

Particulars		Managing Director (K.Puri) & R.K.Singh	Managing Director (K. Narayan)	General Manager (Planning)	General Manager (Project/Fin)	Company Secretary
i)	Remuneration	-	636,192	2,250,972	2,263,696	1,309,312
ii)	House building loan/others & interest			381,129	-	236,079
	Loan / interest repaid to Corporation	-	-	82,752	-	75,252
iii)	Receivables at year end :					
	a) Loans	-	-	-	-	160,827
	b) Interest receivable on Loan	-	-	61,264	-	-
	c) Other receivable	-	-	237,113	-	-
iv)	Payables at year end					
	a) Performance related pay (PRP)	-	198,709	274,234	274,234	146,862
	b) Other current liabilities	-	-	12,577	4,322	640

The Notes to Accounts and Significant Accounting Policies 1 to 18 are an integral part of these financial statements.
For and on behalf of the Board of Directors

Sd/-
Ajit Kumar Samal
Company Secretary

Sd/-
Ajit Kumar Punia
General Manager (Proj/Fin)

Sd/-
Aindri Anurag
Director
(DIN No. 07228680)

Sd/-
K. Narayan
Managing Director
(DIN No. 03561648)

AUDITORS REPORT
As per our Audit Report of even date attached for
ANDROS & Co.
Chartered Accountants
ICAI FRN. 008976N

Sd/-
(Puneet Gupta)
Partner
M. No. 093714

Place : New Delhi
Dated : 10/08/2016

(ii) वर्ष के दौरान मुख्य प्रबंधन कार्मिकों के साथ लेन-देन की प्रकृति एवं मात्रा

jk'k ¼-½

fooj.k	izUk funskd ½dj.k i ght½ , oa¼v½j-ds fl g ½	izUk funskd ½ds uljk . k½	egki zUkd ¼ kt uk½	egki zUkd ¼ fj ; kt uk@ foR½	dá uh l fpo
i) पारिश्रमिक	-	636,192	2,250,972	2,263,696	1,309,312
ii) गृह निर्माण ऋण/ अन्य व ब्याज			381,129	-	236,079
निगम को पुनर्भुगतान ऋण/ ब्याज	-	-	82,752	-	75,252
iii) वर्ष के अंत में प्राप्य					
क) ऋण	-	-	-	-	160,827
ख) ऋण पर प्राप्य ब्याज	-	-	61,264	-	-
ग) अन्य प्राप्य	-	-	237,113	-	-
iv) वर्ष के अंत में प्राप्य					
क) कार्य-निष्पादन संबंधी वेतन(पीआरपी)	-	198,709	274,234	274,234	146,862
ख) अन्य वर्तमान देयताएं	-	-	12,577	4,322	640

ys'k fvli f.k ka, oa1 l s18 rd dh egRo i wZys'k ka lu ulfr; kabu foRr; fooj.k ds vfHkU vax gA

हस्ता/-
vft r d'kj l key
कम्पनी सचिव

funskd e.Mý dsfy, , oamudh v½j l s
हस्ता/-
vft r d'kj i fu; k
महाप्रबन्धक (परि./वित्त)

हस्ता/-
, Unh vu½k
निदेशक
(डीआईएन-07228680)

हस्ता/-
ds uljk . k
प्रबंध निदेशक
(डीआईएन-03561648)

लेखापरीक्षा रिपोर्ट
इसी तारीख की हमारी लेखापरीक्षा रिपोर्ट के अनुसार
-r%, U½k , . M dEi uh
चाटर्ड एकाउन्टेंट्स
आईसीएआई एफआरएन. 008976N

स्थान : नई दिल्ली
दिनांक : 10.08.2016

हस्ता/-
(i qhr x'rk)
पार्टनर
सदस्य सं. 093714



राष्ट्रीय पिछड़ा वर्ग वित्त एवं विकास निगम (भारत सरकार का उपक्रम, सामाजिक न्याय और अधिकारिता मंत्रालय)

5वां तल, एन.सी.यू.आई. बिल्डिंग, 3, सीरी इंस्टीट्यूशनल एरिया, अगस्त क्रान्ति मार्ग, नई दिल्ली-110016
वैबसाइट : www.nbcfdc.gov.in ई-मेल : nbcfdc@del3.vsnl.net.in

NATIONAL BACKWARD CLASSES FINANCE & DEVELOPMENT CORPORATION
(A Govt. of India Undertaking, Ministry of Social Justice & Empowerment)

5th Floor, N.C.U.I. Building, 3, Siri Institutional Area, August Kranti Marg, New Delhi-110016
Website : www.nbcfdc.gov.in E-mail : nbcfdc@del3.vsnl.net.in